



TESOURO NACIONAL

2023

Outubro

# A evolução da dívida de Minas Gerais: origem, ritmo e causas

COREM/SURIN/STN



## Dívidas - Avaliação

1

- Evolução da Dívida de Minas Gerais (PAF)

2

- Renegociação de Dívidas

3

- Honras de Garantia

4

- Espaço Fiscal 2023

## Evolução da Dívida (%) - Avaliação (2018-2022)

	2018	2019	2020	2021	2022
<b>DÍVIDA CONSOLIDADA - DC (I)</b>	<b>117.413.129.539</b>	<b>130.685.428.331</b>	<b>140.881.088.371</b>	<b>154.422.622.437</b>	<b>159.541.835.460</b>
<b>Dívida Contratual</b>	<b>113.729.412.551</b>	<b>122.501.651.358</b>	<b>134.036.888.707</b>	<b>142.199.691.538</b>	<b>148.721.326.944</b>
<b>Empréstimos</b>	<b>23.106.631.615</b>	<b>22.964.698.664</b>	<b>33.367.329.246</b>	<b>35.972.268.218</b>	<b>22.143.183.703</b>
Internos	9.570.547.499	9.819.591.844	17.948.456.664	15.572.379.570	9.205.408.824
Externos	13.536.084.116	13.145.106.820	15.418.872.582	20.399.888.649	12.937.774.880
<b>Reestruturação da Dívida de Estados e Municípios</b>	<b>88.949.127.383</b>	<b>97.747.355.120</b>	<b>99.024.033.272</b>	<b>104.734.568.927</b>	<b>125.247.235.234</b>
<b>Parcelamento e Renegociação de Dívidas</b>	<b>1.673.653.553</b>	<b>1.789.597.575</b>	<b>1.645.526.189</b>	<b>1.492.854.393</b>	<b>1.330.908.007</b>
De Tributos	0	0	0	1.107.786.159	0
De Contribuições Previdenciárias	1.151.849.402	1.313.584.689	1.214.983.684	385.068.234	991.184.392
De Demais Contribuições Sociais	521.804.151	476.012.886	430.542.505	0	339.723.615
Do FGTS	0	0	0	0	0
Com Instituição Não Financeira	0	0	0	0	0
<b>Precatórios Posteriores a 05/05/2000 (inclusive) Vencidos e Não Pagos</b>	<b>3.581.770.819</b>	<b>3.588.302.906</b>	<b>3.670.140.162</b>	<b>3.868.445.206</b>	<b>3.000.134.091</b>
<b>Outras Dívidas</b>	<b>101.946.170</b>	<b>4.595.474.067</b>	<b>3.174.059.502</b>	<b>8.354.485.693</b>	<b>7.820.374.424</b>

Fonte: Avaliação do PAF

- O artigo 23 da LC nº 178, de 2021, estabeleceu que a União estava autorizada a celebrar com os Estados, até 30 de junho de 2022, contratos específicos com as mesmas condições financeiras do contrato previsto no artigo 9º-A da LC nº 159, de 2017, com prazo de 360 meses, para refinaranciar os valores inadimplidos em decorrência de decisões judiciais proferidas em ações ajuizadas até 31 de dezembro de 2020 que lhes tenham antecipado os benefícios de: i) redução extraordinária integral das prestações relativas aos contratos de dívidas administrados pela Secretaria do Tesouro Nacional do Ministério da Economia; e ii) suspensão de pagamentos de operações de crédito com o sistema financeiro e instituições multilaterais cujas contragarantias não tenham sido executadas pela União.
  - Minas Gerais - R\$ 34.341.774.518,78 - Contrato 283/2022/CAF 30/06/2022
- Existem impactos da Lei Complementar nº 173, de 2020, que trata do Programa Federativo de Enfrentamento ao Coronavírus, que previu a possibilidade suspensão dos pagamentos de operações de crédito internas e externas. Os valores não pagos foram apartados e incorporados aos respectivos saldos devedores em 1º de janeiro de 2022, devidamente atualizados pelos encargos financeiros contratuais de adimplência, para pagamento pelo prazo remanescente de amortização dos contratos.

## Evolução da Dívida (%) - Avaliação (2018-2022)

	2018-2019	2019-2020	2020-2021	2021-2022	2018-2022	Ev. Média
<b>DÍVIDA CONSOLIDADA - DC (I)</b>	<b>11%</b>	<b>8%</b>	<b>10%</b>	<b>3%</b>	<b>36%</b>	<b>8%</b>
<b>Dívida Contratual</b>	<b>8%</b>	<b>9%</b>	<b>6%</b>	<b>5%</b>	<b>31%</b>	<b>7%</b>
<b>Empréstimos</b>	<b>-1%</b>	<b>45%</b>	<b>8%</b>	<b>-38%</b>	<b>-4%</b>	<b>4%</b>
Internos	3%	83%	-13%	-41%	-4%	8%
Externos	-3%	17%	32%	-37%	-4%	3%
<b>Reestruturação da Dívida de Estados e Municípios</b>	<b>10%</b>	<b>1%</b>	<b>6%</b>	<b>20%</b>	<b>41%</b>	<b>9%</b>
<b>Parcelamento e Renegociação de Dívidas</b>	<b>7%</b>	<b>-8%</b>	<b>-9%</b>	<b>-11%</b>	<b>-20%</b>	<b>-5%</b>
<b>Precatórios Posteriores a 05/05/2000 (inclusive) Vencidos e Não Pagos</b>	<b>0%</b>	<b>2%</b>	<b>5%</b>	<b>-22%</b>	<b>-16%</b>	<b>-4%</b>
<b>Outras Dívidas</b>	<b>4408%</b>	<b>-31%</b>	<b>163%</b>	<b>-6%</b>	<b>7571%</b>	<b>1133%</b>

- A evolução média da Dívida Consolidada é de 8% ao longo dos últimos 5 anos, sendo um crescimento de 36% no mesmo período.
- A inflação acumulada nos últimos 5 anos já terminados, ou seja, entre 2018 e 2022 foram, nessa ordem: 3,75%, 4,31%, 4,52% , 10,06% e 5,79%, no acumulado 31,7%.
- Não houve grandes alterações na composição, exceto em 2022 com uma redução da dívida em empréstimo e elevação da dívida reestruturada.
- Parcelamento e Renegociações de Dívidas possui um perfil de redução ao longo dos anos, em média uma redução de 5% por ano.
- Houve uma redução de 16% nos precatórios, destacando a redução de 22% em 2022.

## Renegociações de Dívida

O Estado de Minas Gerais possui quatro refinanciamentos com a União/STN: DMLP – Dívida de Médio e Longo Prazo (1992) , LC nº 159/2017 – Art. 9º A, LC nº 178/2021 e Lei nº 9.496/1997. A seguir detalhamos:

Programa	UF	Mutuário	Mês	Ano	Principal	Juros	Saldo Devedor
DMLP	MG	MINAS GERAIS	9	2023	0,00	0,00	784.728.960,06
LC Nº 159/17 - ART. 9º A	MG	MINAS GERAIS	9	2023	0,00	0,00	7.695.767.635,25
LC Nº 178/21	MG	MINAS GERAIS	9	2023	59.285.928,76	128.840.673,23	39.369.597.603,89
LEI Nº 9.496/97	MG	MINAS GERAIS	9	2023	0,00	0,00	93.595.461.077,98

**DMLP:** Contrato foi assinado em 30/07/1998; Saldo devedor em 30/09/2023: R\$ 784.728.960,06; vencimento em 15/04/2024;

**LC nº 159/2017 – Art. 9º A,** os valores das prestações da Lei nº 9.496/1996, a partir de dezembro/2022, e dos avais honrados do Estado pela União, a partir de janeiro/2023 foram integralmente transferidos para o contrato ao amparo do Art. 9º A, desde a sua assinatura;

**LC nº 178/2021:** Contrato assinado em 30/06/2022; Saldo devedor em 30/09/2023: R\$ 39.369.597.603,89; vencimento em 01/07/2052; O Estado compensou as parcelas do contrato de outubro/2022 a janeiro/2023 no âmbito da ACO nº 3.594/MG – compensação referente à LC nº 194/2022, totalizando R\$ 702,68 milhões;

**Lei nº 9.496/1997** Contrato foi assinado em 18/02/1998; Saldo devedor em 30/09/2023: R\$ 93.595.461.077,98; vencimento em 29/02/2048; O Estado compensou as parcelas de agosto/2022 a novembro/2022 no âmbito da ACO nº 3.594/MG – compensação referente à LC nº 194/2022, totalizando R\$ 1.822,05 milhões;

# Renegociações de Dívida

---

## Lei Complementar nº 194/2022

- No que se refere à Lei Complementar nº 194/2022, destacamos que o Estado, segundo o Acordo firmado entre União, Estados e Distrito Federal, junto ao STF, possui limite global de R\$ 3.383,10 bilhões, distribuídos em R\$ 845,78 milhões, R\$ 1.691,55 milhões e R\$ 845,78 milhões, para os exercícios de 2023, 2024 e 2025, respectivamente. Quanto a isso, o Estado já compensou, no âmbito da ACO nº 3.594/MG, prestações da DMLP, LC nº 178/2021 e LC nº 159/2017 – Art. 9º A, no total de R\$ 2.542.160.023,84. Como essas compensações ultrapassam os valores previstos para 2023 e 2024 em R\$ 4,83 milhões, o Estado voltará a ter prestações compensadas somente em 2025.
- No mais, cabe ressaltar que os diversos avais externos e internos do Estado de Minas Gerais honrados pela União, e impedidos de recuperação por conta das Ações Cíveis Originárias - ACOs mencionadas no item relativo à LC nº 178/202 – Art. 23, tiveram valores acumulados e em aberto na carteira da COAFI/STN a partir de janeiro/2019, sendo seus respectivos saldos incorporados ao saldo do contrato nº 283/2022/CAF, na data de 30/06/2022.

# Honras de Garantia - 2022

Tabela 2 – Garantias Honradas Total (até dez/2022)

Em milhões de R\$

Mutuário	2016	2017	2018	2019	2020	2021	2022	Total
Estados	2.361,87	4.031,34	4.805,60	8.350,24	13.265,20	8.963,28	9.750,86	51.528,38
Rio de Janeiro	2.227,22	3.989,45	4.927,89	4.842,60	8.250,91	4.180,46	3.975,34	30.693,87
Minas Gerais	0,00	0,00	553,15	3.307,90	3.175,94	3.130,04	1.979,04	12.146,07
Goiás	0,00	0,00	33,59	770,15	553,18	1.301,48	1.288,31	3.946,71
Rio Grande do Sul	0,00	0,00	0,00	0,00	0,00	0,00	886,57	886,57
Maranhão	0,00	0,00	0,00	0,00	280,16	0,00	547,90	828,07
Pernambuco	0,00	0,00	0,00	0,00	354,85	0,00	443,86	798,71
Piauí	0,00	0,00	126,95	0,00	62,25	0,00	352,16	541,36
Rio Grande do Norte	0,00	0,00	0,00	139,41	148,28	156,98	35,11	479,77
Amapá	-	-	-	90,18	82,26	194,32	0,00	366,76
Alagoas	0,00	0,00	0,00	0,00	0,00	0,00	242,57	242,57
Bahia	0,00	0,00	0,00	0,00	239,80	0,00	0,00	239,80
Roraima	27,42	41,89	64,00	0,00	2,27	0,00	0,00	135,58
Mato Grosso	107,13	0,00	0,00	0,00	0,00	0,00	0,00	107,13
Tocantins	0,00	0,00	0,00	0,00	88,86	0,00	0,00	88,86
Mato Grosso do Sul	0,00	0,00	0,00	0,00	25,60	0,00	0,00	25,60
Paraíba	0,00	0,00	0,00	0,00	0,65	0,00	0,00	0,65
São Paulo	0,00	0,00	0,00	0,00	0,29	0,00	0,00	0,29
Municípios	15,81	28,49	17,49	3,43	66,23	1,56	32,06	165,08
Natal - RN	10,93	28,49	17,49	0,00	4,50	0,00	0,00	61,41
Taubaté - SP	0,00	0,00	0,00	0,00	0,00	0,00	32,06	32,06
São Bernardo do Campo - SP	0,00	0,00	0,00	0,00	30,10	0,00	0,00	30,10
Goiânia - GO	0,00	0,00	0,00	0,00	11,95	0,00	0,00	11,95
Novo Hamburgo - RS	0,00	0,00	0,00	0,00	8,10	0,00	0,00	8,10
Belford Roxo - RJ	1,17	0,00	0,00	1,59	3,60	1,56	0,00	7,93
Chapecó - SC	2,27	0,00	0,00	0,00	3,76	0,00	0,00	6,03
Cachoeirinha - RS	1,45	0,00	0,00	1,83	2,54	0,00	0,00	5,82
Rio Grande - RS	0,00	0,00	0,00	0,00	1,68	0,00	0,00	1,68
<b>Total Geral</b>	<b>2.377,68</b>	<b>4.059,83</b>	<b>4.823,09</b>	<b>8.353,67</b>	<b>13.331,43</b>	<b>8.964,84</b>	<b>9.782,93</b>	<b>51.693,46</b>

Fonte: Relatório Mensal de Garantias Honradas - STN

## Honras de Garantia - 2022

Tabela 1 – Garantias Honradas 2022

Em milhões de R\$

Mutuário	2022 1QDM	2022 2QDM	set/22	out/22	nov/22	dez/22	2022
Estados	2.628,45	3.371,74	685,47	725,64	1.292,24	1.047,33	9.750,86
Rio de Janeiro	625,52	1.398,74	244,82	424,58	638,06	643,62	3.975,34
Minas Gerais	1.265,91	713,13	0,00	0,00	0,00	0,00	1.979,04
Goiás	491,83	486,62	77,99	78,63	77,04	76,20	1.288,31
Rio Grande do Sul	229,70	223,22	209,94	57,33	106,10	60,27	886,57
Maranhão	0,00	336,99	52,38	50,85	50,11	57,57	547,90
Pernambuco	0,00	0,00	0,00	0,00	302,57	141,29	443,86
Piauí	0,00	105,62	69,25	46,41	87,48	43,39	352,16
Alagoas	0,00	107,41	25,87	58,54	25,77	24,98	242,57
Rio Grande do Norte	15,50	0,00	5,21	9,29	5,11	0,00	35,11
Municípios	0,00	0,00	0,00	0,00	0,00	32,06	32,06
Taubaté - SP	0,00	0,00	0,00	0,00	0,00	32,06	32,06
<b>Total Geral</b>	<b>2.628,45</b>	<b>3.371,74</b>	<b>685,47</b>	<b>725,64</b>	<b>1.292,24</b>	<b>1.079,39</b>	<b>9.782,93</b>

Fonte: Relatório Mensal de Garantias Honradas - STN



# Honras de Garantia - 2023

Tabela 1 – Garantias Honradas 2023

Em milhões de R\$

Mutuário	2023 1ªqua	2023 2ªqua	Set/2023	2023
Estados	3.880,86	4.212,53	694,52	8.787,92
Rio de Janeiro	782,03	1.713,63	250,47	2.746,13
Minas Gerais	1.431,51	1.025,83	118,30	2.575,63
Rio Grande do Sul	406,45	397,20	248,96	1.052,61
Goiás	308,93	305,45	76,80	691,17
Maranhão	414,98	266,42	0,00	681,40
Pernambuco	141,02	504,00	0,00	645,03
Piauí	334,22	0,00	0,00	334,22
Espírito Santo	61,72	0,00	0,00	61,72
Municípios	0,00	32,86	0,00	32,86
Taubaté - SP	0,00	32,82	0,00	32,82
Santanópolis - BA	0,00	0,04	0,00	0,04
<b>Total Geral</b>	<b>3.880,86</b>	<b>4.245,39</b>	<b>694,52</b>	<b>8.820,78</b>

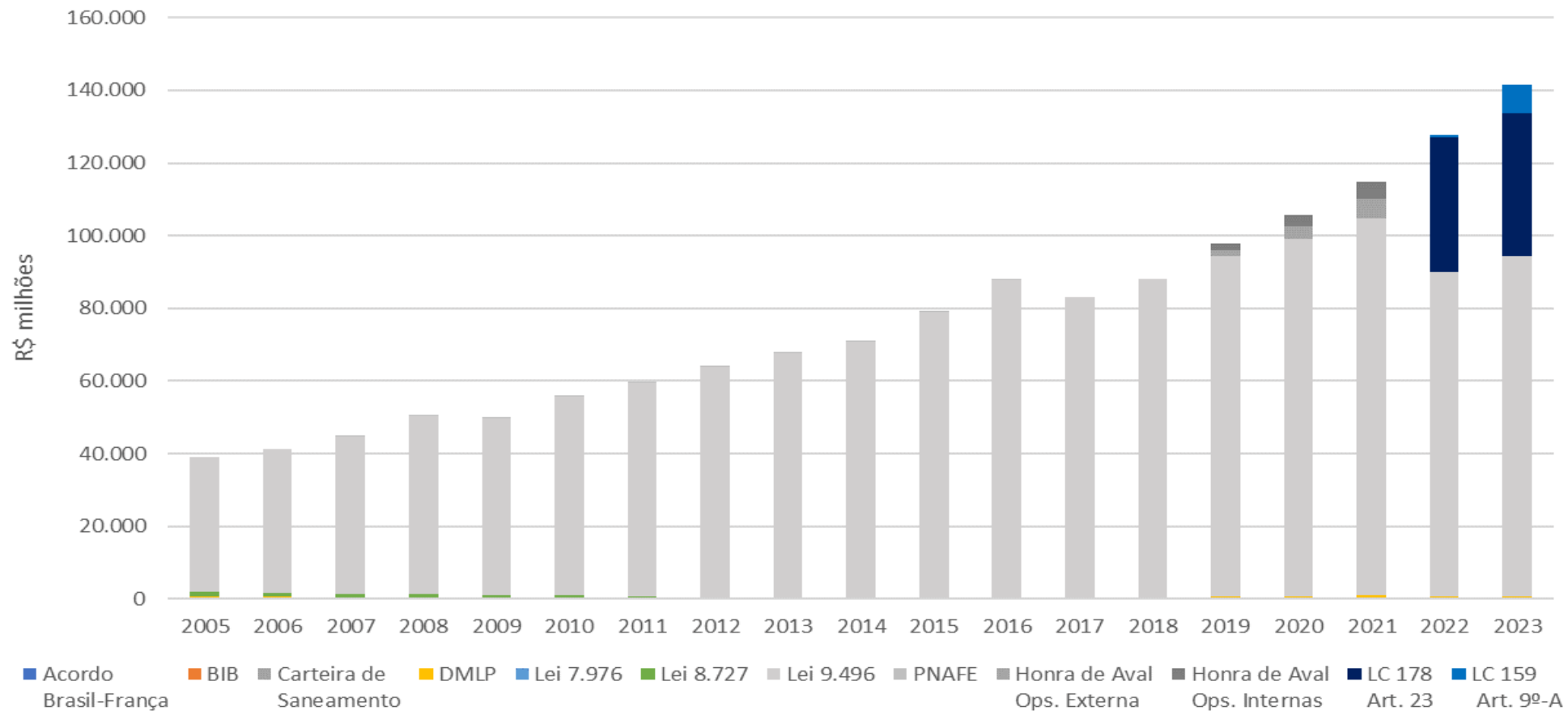
Fonte: Relatório Mensal de Garantias Honradas - STN

- Foram honrados pela União R\$ 12,1 bilhões em garantias de 2018 a 2022.
- Em 2023, até setembro, foram honradas pela União R\$ 2,5 bilhões em garantias.

## Evolução do Endividamento

- Renegociação da Lei 9.496 sempre foi o contrato mais relevante, mas passou a dar lugar aos novos contratos de refinanciamento (LC 178 e LC 159);

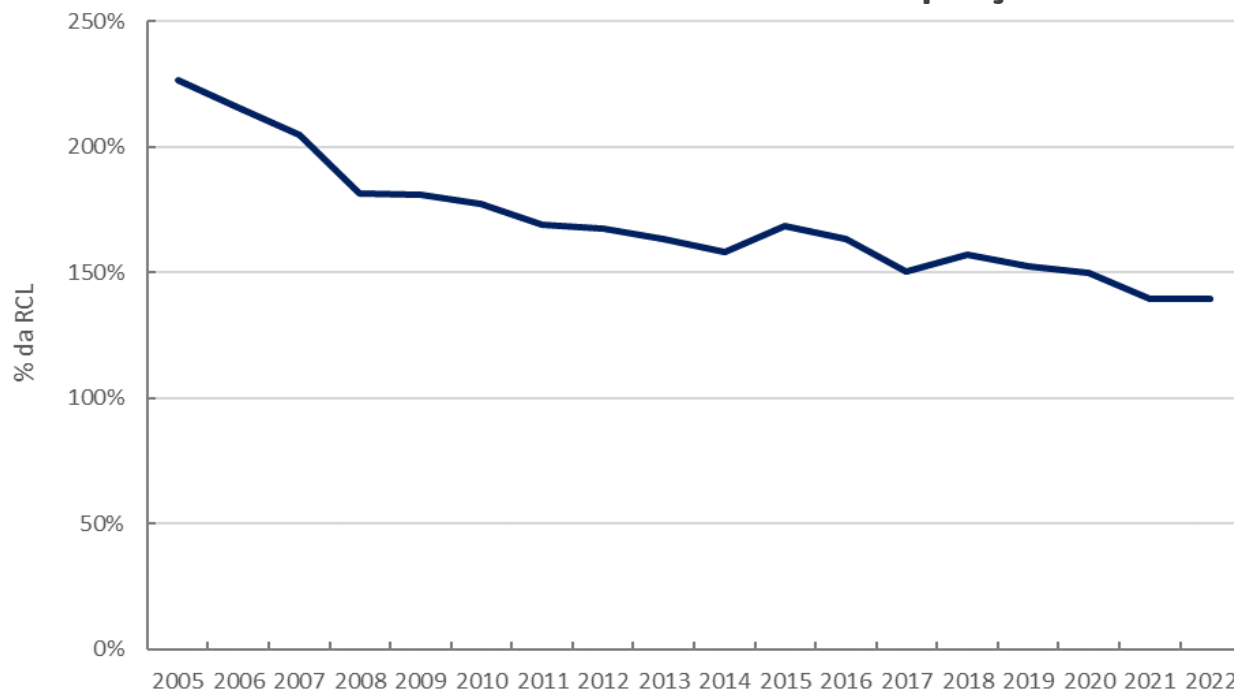
Gráfico 1 – Evolução da Dívida de Minas Gerais com a União



## Evolução do Endividamento

- Apesar do crescimento nominal da dívida com a União, ela tem diminuído em proporção da RCL;
- Está dentro do limite fixado pelo Senado Federal, que é amplo, mas acima da maior parte dos estados e pressiona sua capacidade de pagar pessoal e outras despesas de custeio;
- Estado possui participações acionárias que lhe rendem dividendos proporcionalmente menores que os encargos da dívida. Boa gestão sugere a compensação de passivos;


**Gráfico 2 – Dívida com a União em Proporção da RCL**



## Espaço Fiscal e Capag

---

Espaço Fiscal para  
2023



R\$ 0

- Não possuo espaço fiscal por ser CAPAG D

# Espaço Fiscal e Capag

## CAPAG - Capacidade de Pagamento i

<b>!</b> Nota CAPAG *  <b>D</b>	<b>!</b> Indicador I - Endividamento	Dívida Consolidada/Receita Corrente Líquida C (187,31%)
	<b>!</b> Indicador II - Poupança Corrente	Despesa Corrente/Receita Corrente Ajustada C (95,94%)
	<b>!</b> Indicador III - Liquidez	Obrigações Financeiras/Disponibilidade de Caixa C (615,48%)



TESOURONACIONAL

Obrigada!

