



PPAG₂₀₂₄

DISCUSSÃO PARTICIPATIVA **2027**

ELABORAÇÃO



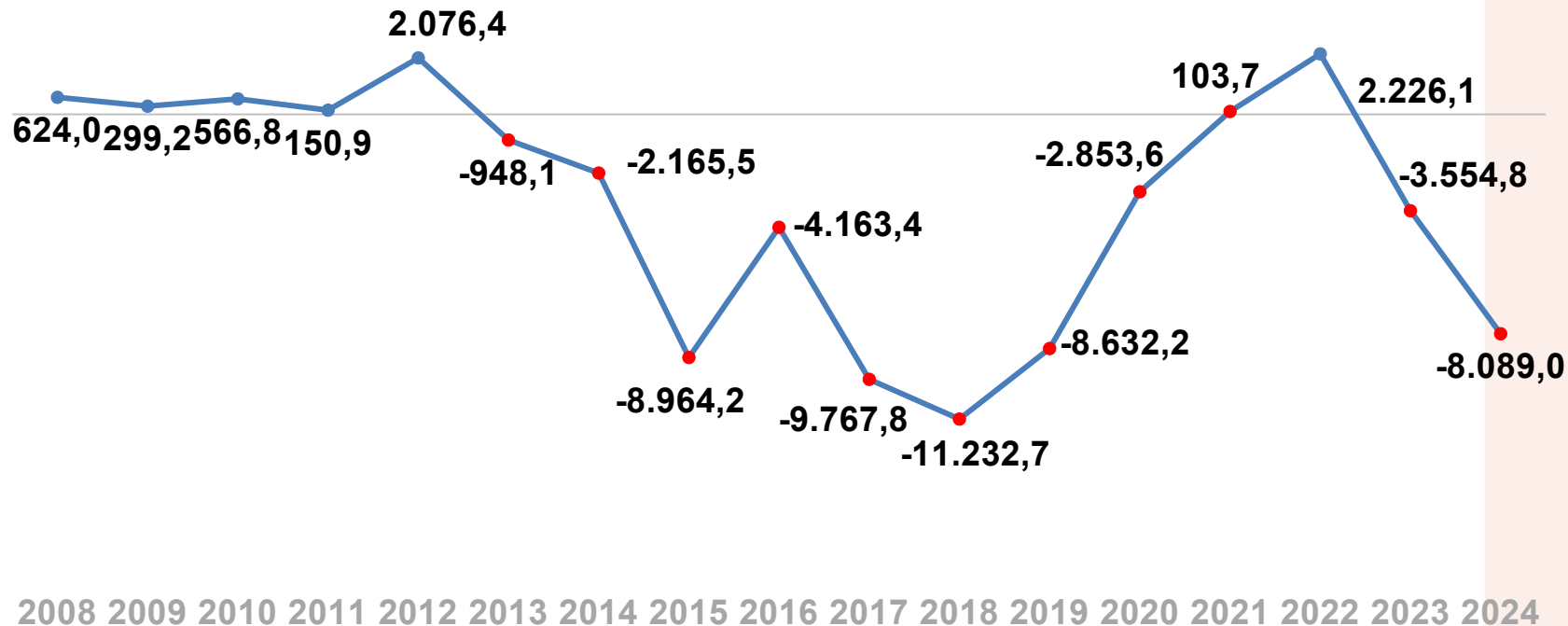
**ASSEMBLEIA
LEGISLATIVA**
DE MINAS GERAIS

Poder e voz do cidadão

Resultado Fiscal



PPAG 2024
DISCUSSÃO PARTICIPATIVA 2027
ELABORAÇÃO



Fontes:

2008 – 2022: Armazém SIAFI

2023: LOA 2023

2024: PLOA 2024



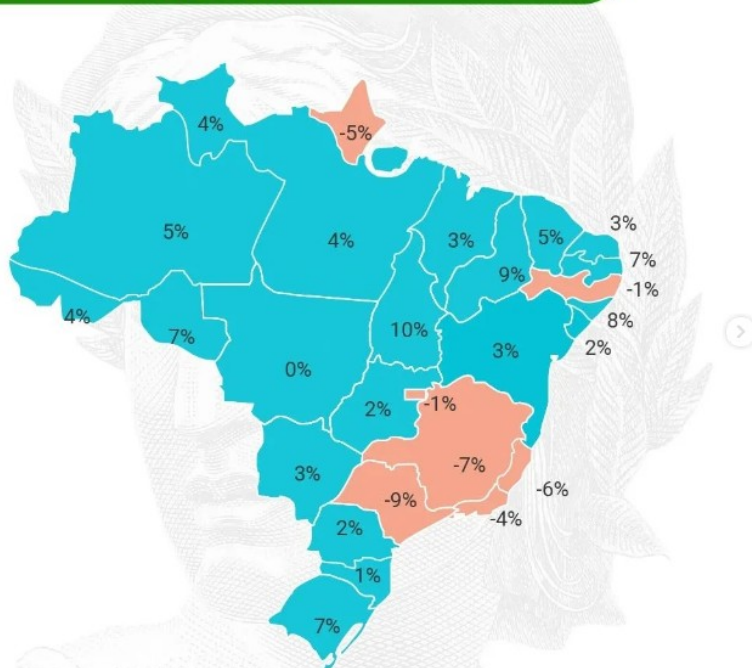
**ASSEMBLEIA
LEGISLATIVA
DE MINAS GERAIS**

Poder e voz do cidadão

Cenário Fiscal – Impactos da LC 192 e LC 194 nas receitas



Crescimento de Receitas Correntes Estados e DF - 3º Bimestre 2023



Fonte: Relatório Resumido de Execução Orçamentária (Estados e DF) - 3º bimestre de 2023

Portal O Tempo > Política > Artigo

AQUÉM

Minas Gerais teve a segunda maior queda de arrecadação de impostos do país

Balanco do Tesouro Nacional mostra redução de 7%; Estado está atrás apenas de São Paulo

Por Hermano Chiodi Publicado em 25 de agosto de 2023 | 06h43 - Atualizado em 28 de agosto de 2023 | 11h18



20



ARRECAÇÃO ICMS - PRINCIPAIS ESTADOS

Consolidado Jan a Jun - 2023/2022

Valores Reais

Em R\$ Mil

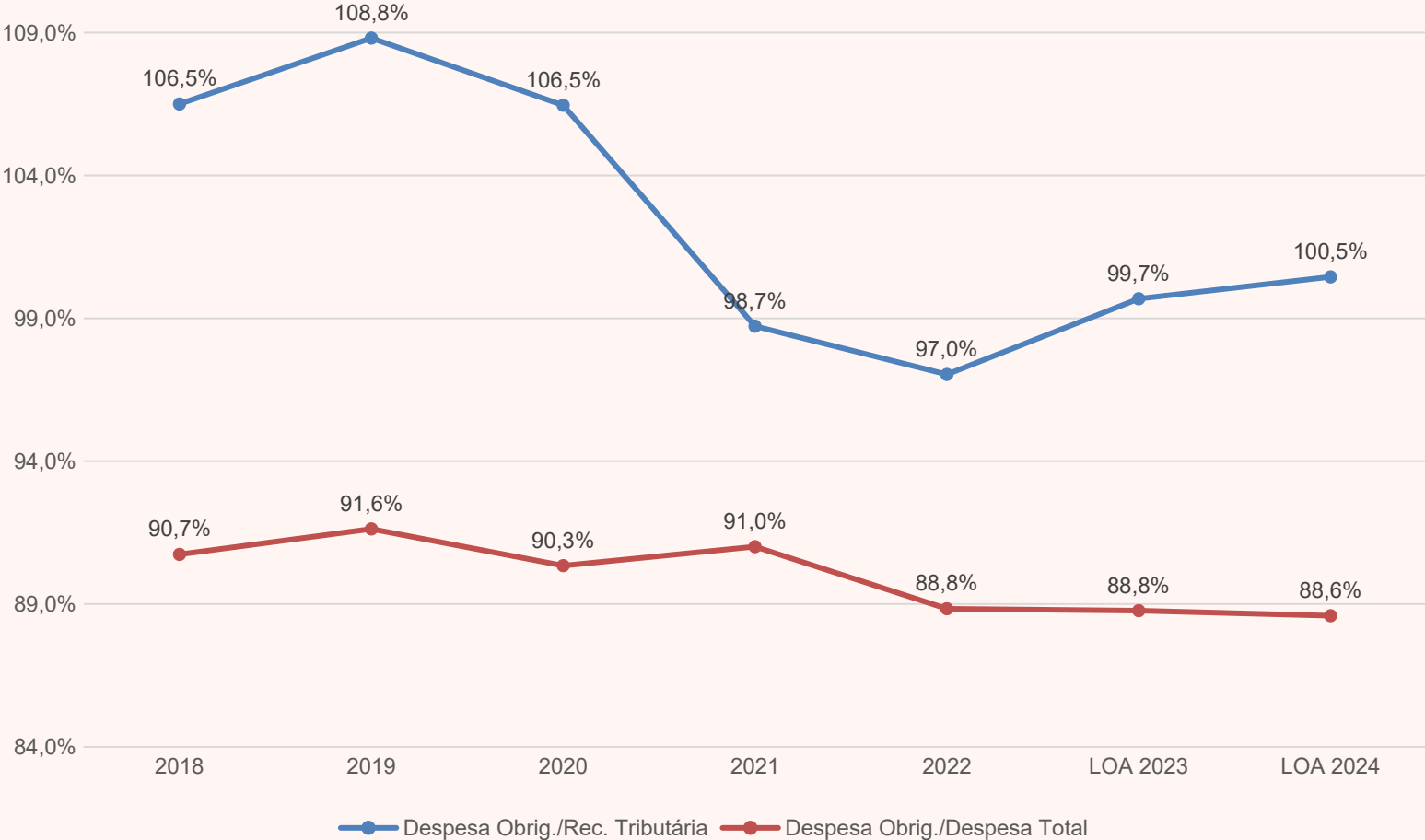
Unidade Federada	Arrecadação 2023	% Total	Arrecadação 2022	% Total	Crescimento Real (%)
Minas Gerais	34.436.600	10,3%	38.402.036	10,3%	-10,3%
São Paulo	95.161.348	28,4%	107.649.925	28,9%	-11,6%
Rio de Janeiro	21.790.365	6,5%	24.800.733	6,7%	-12,1%
Rio Grande do Sul	21.465.616	6,4%	24.019.624	6,5%	-10,6%
Paraná	20.707.660	6,2%	23.233.715	6,2%	-10,9%
Bahia	16.900.122	5,0%	18.248.234	4,9%	-7,4%
Outros	124.322.940	37,1%	135.693.117	36,5%	-8,4%
Total Brasil	334.784.651	100,0%	372.047.383	100,0%	-10,0%

Fonte: COTEPE/ICMS

Elaboração: Divisão de Gestão da Informação - DGI/DIEF/SAIF/SEF-MG

Nota: IPCA-IBGE - Base: Junho/23 = 1 - ICMS c/ Multas, Juros e D. Ativa

Evolução das despesas obrigatórias

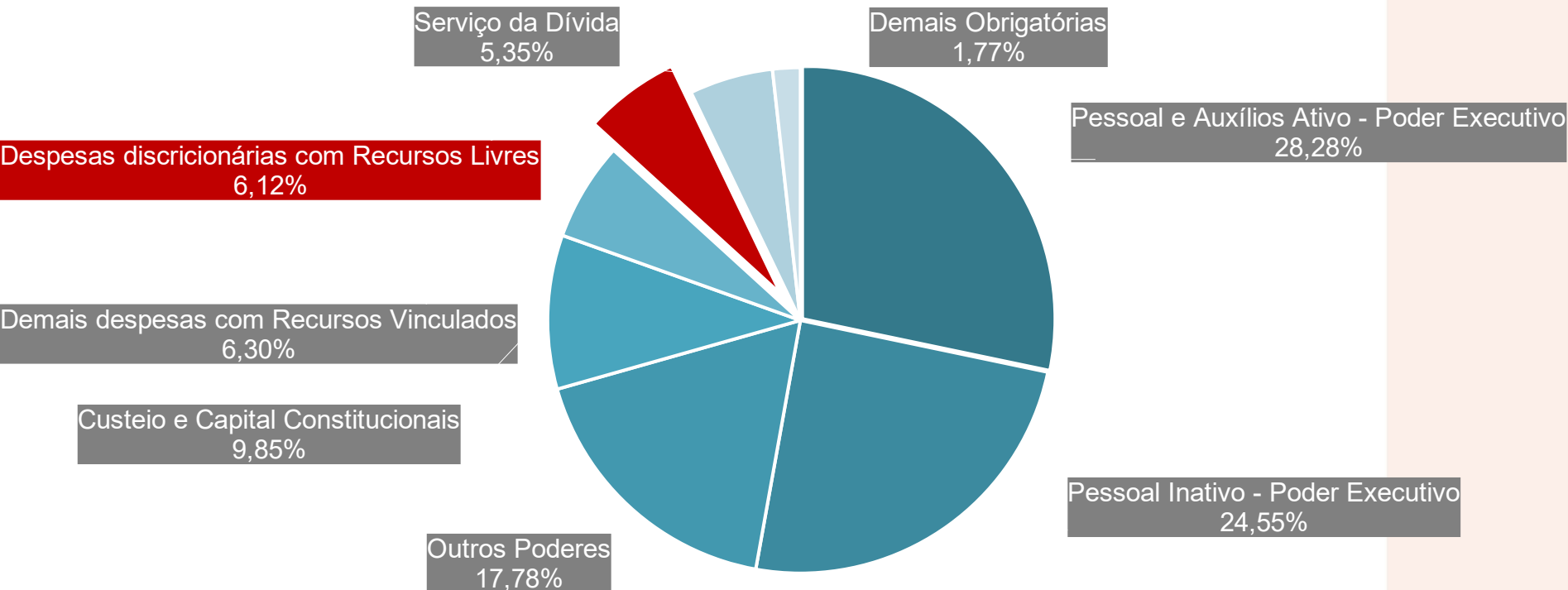


Cenário Fiscal – Composição da Despesa Fiscal

PLOA 2024



PPAG 2024
DISCUSSÃO PARTICIPATIVA 2027
ELABORAÇÃO



PPAG em números – Programas e Ações - 2024



PPAG 2024
DISCUSSÃO PARTICIPATIVA 2027
ELABORAÇÃO

174 PROGRAMAS

932 AÇÕES

**892
Demais Projetos e
Atividades**

40 Ações Estratégicas

**28 Projetos
Estratégicos**

• Valor Programado por Área Temática - PPAG 2024-2027



Área Temática Ajustada	Previsão Orçamentária 2024	Análise Vertical
Previdência Social	29.091.624.430	22,28%
Outros Poderes	21.217.628.537	16,25%
Educação	17.801.770.918	13,63%
Saúde	15.760.064.449	12,07%
Segurança Pública	12.876.457.276	9,86%
Encargos Especiais	9.283.394.678	7,11%
Desenvolvimento Econômico	7.086.474.848	5,43%
Planejamento e Gestão	4.425.427.088	3,39%
Infraestrutura e Mobilidade	3.615.111.123	2,77%
Meio Ambiente	2.294.099.868	1,76%
Fazenda	1.712.326.105	1,31%
Governo e Gabinete Militar	1.640.004.504	1,26%
Reserva de contingência	1.060.660.433	0,81%
Advocacia-Geral	1.055.694.000	0,81%
Agricultura, Pecuária e Abastecimento	793.828.974	0,61%
Desenvolvimento Social	459.646.055	0,35%
Cultura e Turismo	343.379.230	0,26%
Transparência, Combate à Corrupção, Integridade e Ouvidoria	66.389.704	0,05%
Total Geral	130.583.982.220	100,00%

Fonte: Sistema de Informações e de Planejamento (Sigplan)

Elaboração: Subsecretaria de Planejamento e Orçamento (SPLOR)

Nota: A área temática de Planejamento e Gestão foi ajustada com a retirada dos gastos com previdência, encargos especiais e reserva de contingência

Regionalização do PPAG 2024-2027



PPAG 2024
DISCUSSÃO PARTICIPATIVA 2027
ELABORAÇÃO

- Utilizou-se como critério de regionalização a divisão regional do Brasil em Regiões Geográficas Intermediárias. Trata-se do critério de regionalização definido pelo Instituto Brasileiro de Geografia e Estatística – IBGE.
- Os 853 municípios mineiros estão divididos em 13 Regiões Geográficas Intermediárias;



Fonte: Dados da Superintendência Central de Planejamento e Orçamento - SCPO/SEPLAG-MG e Instituto Brasileiro de Geografia e Estatística - IBGE

Regionalização do PPAG 2024-2027



PPAG 2024
DISCUSSÃO PARTICIPATIVA 2027
ELABORAÇÃO

- A regionalização é constitucional;
- O PPAG tem suas despesas municipalizadas, regionalizadas ou alocadas para todo o território, caso das despesas não regionalizáveis ou que na época do planejamento ainda não havia se definido o local de entrega dos produtos/serviços.
- Principais despesas alocadas como “estadual” no planejamento para 2024:
 - ✓ Pagamento de pessoal e auxílios aos profissionais do magistério – ensino fundamental e ensino médio (18,48%);
 - ✓ Gestão da dívida (10,54%);
 - ✓ Determinações do poder judiciário, por meio do exercício de polícia judiciária (4,80%)
- Convém destacar que durante a execução orçamentária, tais despesas serão regionalizadas, conforme as entregas dos produtos de cada ação.

Programação do PPAG 2024 por Região



PPAG 2024
DISCUSSÃO PARTICIPATIVA 2027
ELABORAÇÃO

1,00

Região Intermediária	Previsão Orçamentária 2024	Análise Vertical
Região Intermediária de Belo Horizonte	40.754.491.793	31,21%
Região Intermediária de Juíz de Fora	6.930.809.869	5,31%
Região Intermediária de Montes Claros	4.720.432.558	3,61%
Região Intermediária de Varginha	4.414.198.847	3,38%
Região Intermediária de Divinópolis	3.770.580.531	2,89%
Região Intermediária de Teófilo Otoni	3.313.159.721	2,54%
Região Intermediária de Pouso Alegre	3.196.891.662	2,45%
Região Intermediária de Uberlândia	2.993.744.232	2,29%
Região Intermediária de Patos de Minas	2.559.796.072	1,96%
Região Intermediária de Ipatinga	2.436.242.868	1,87%
Região Intermediária de Governador Valadares	2.393.331.654	1,83%
Região Intermediária de Barbacena	2.373.167.432	1,82%
Região Intermediária de Uberaba	2.310.539.160	1,77%
Estadual*	48.416.595.821	37,08%
Total Geral	130.583.982.220	100%

Fonte: Sistema de Informações e de Planejamento (SIGPlan)

Elaboração: Superintendência Central de Planejamento e Orçamento (SCPO)

* Refere-se aos valores dos programas e ações cujas entregas/benefícios gerados contemplam o Estado de Minas Gerais como um todo, dificultando sua individualização por município ou região.



PPAG 2024
DISCUSSÃO PARTICIPATIVA **2027**
ELABORAÇÃO

Muito Obrigado!



**ASSEMBLEIA
LEGISLATIVA
DE MINAS GERAIS**

Poder e voz do cidadão