



PPAG 2020 - 2023

ANÁLISE DA EXECUÇÃO POR AÇÃO

Programa: 0100 - SUPORTE ÀS AÇÕES DE COMBATE E RESPOSTA AOS DANOS CAUSADOS PELAS CHUVAS

Unidade Orçamentária Responsável: 01071 - GABINETE MILITAR DO GOVERNADOR DO ESTADO DE MINAS GERAIS

Ano de Referência: 2023

Unidade Administrativa Responsável: GABINETE MILITAR DO GOVERNADOR DO ESTADO DE MINAS GERAIS

Emitido em: 15/6/2023

Ação: 4436 - GESTÃO DO ATENDIMENTO AO PERÍODO CHUVOSO

IAG: 0

Unidade Orçamentária Responsável: 01401 -CORPO DE BOMBEIROS MILITAR DO ESTADO DE MINAS GERAIS

Unidade Administrativa Responsável: DIRETORIA DE LOGÍSTICA E FINANÇAS - DLF

Público Alvo: POPULAÇÃO MINEIRA

Produto (unidade de medida): OCORRÊNCIA DE BOMBEIRO REALIZADA (OCORRÊNCIA)

	Meta Programada / Crédito Inicial (A)	Meta Reprogramada / Crédito Autorizado (B)	Meta Programada / Crédito Inicial Jan/Abr (C)	Meta Programada / Crédito Inicial (Exceto Despesa de Pessoal e Auxílios) Jan/Abr (D)	Realizado (Exceto Despesa de Pessoal e Auxílios) Jan/Abr (E)	Realizado Jan/Abr (F)	F/A (%)	F/B (%)	F/C (%)	E/D (%)	FAROL (E/D)
Físico	44.636	38.977	19.296	19.296	13.637	13.637	30,55	34,99	70,67	70,67	
Orçamentário	1.372.924,00	1.372.924,00	16.449,74	16.449,74	22.597,56	22.597,56	1,65	1,65	137,37	137,37	

Fonte: Sistema de Informações Gerenciais e de Planejamento (SIGPlan) / Armazém de Informações SIAFI.

* O índice de eficiência mede a correlação entre o desempenho físico e o orçamentário. O desempenho físico e o orçamentário é calculado sem contabilizar o quantitativo de pessoas remuneradas, a programação e a execução das despesas de pessoal e auxílio. Para as ações que não possuem a divisão entre o tipo de despesa (Outras Despesas e Pessoal e Auxílios), o desempenho orçamentário é calculado considerando a despesa programada total e a despesa realizada total da ação até o período analisado. A faixa de 0,7 a 1,3 é considerada uma faixa razoável de variação. Acima ou abaixo desta faixa considera-se que há uma distorção desproporcional entre as taxas de execução física e orçamentária.

LEGENDA				
Status	Desempenho a Avaliar (sem programação até o período)	Desempenho Crítico (< 70%)	Desempenho Satisfatório (>= 70% e <= 130%)	Desempenho Subestimado (> 130%)
Farol				

SEPLAG - Secretaria de Estado de Planejamento e Gestão

Fechar Janela [x] Imprimir



PPAG 2020 - 2023

ANÁLISE DA EXECUÇÃO POR AÇÃO

Programa: 0155 - PROMOÇÃO DE DEFESA CIVIL

Unidade Orçamentária Responsável: 01401 - CORPO DE BOMBEIROS MILITAR DO ESTADO DE MINAS GERAIS

Ano de Referência: 2023

Unidade Administrativa Responsável: CORPO DE BOMBEIROS MILITAR DE MINAS GERAIS / ESTADO-MAIOR - EMBM/4

Emitido em: 15/6/2023

Ação: 4484 - RECRUTAMENTO, TREINAMENTO E FORMAÇÃO DE BOMBEIROS

IAG: 0

Unidade Orçamentária Responsável: 01401 -CORPO DE BOMBEIROS MILITAR DO ESTADO DE MINAS GERAIS

Unidade Administrativa Responsável: ACADEMIA DE BOMBEIROS MILITAR - ABM

Público Alvo: MILITARES DO CORPO DE BOMBEIROS MILITAR DE MINAS GERAIS

Produto (unidade de medida): BOMBEIROS MILITARES TREINADOS E CAPACITADOS (UNIDADE)

	Meta Programada / Crédito Inicial (A)	Meta Reprogramada / Crédito Autorizado (B)	Meta Programada / Crédito Inicial Jan/Abr (C)	Meta Programada / Crédito Inicial (Exceto Despesa de Pessoal e Auxílios) Jan/Abr (D)	Realizado (Exceto Despesa de Pessoal e Auxílios) Jan/Abr (E)	Realizado Jan/Abr (F)	F/A (%)	F/B (%)	F/C (%)	E/D (%)	FAROL (E/D)
Físico	13.300	15.288	3.960	3.960	5.948	5.948	44,72	38,91	150,20	150,20	
Orçamentário	35.384.028,00	37.582.353,12	11.680.539,62	1.420.666,44	963.861,23	4.284.335,10	12,11	11,40	36,68	67,85	

Fonte: Sistema de Informações Gerenciais e de Planejamento (SIGPlan) / Armazém de Informações SIAFI.

* O índice de eficiência mede a correlação entre o desempenho físico e o orçamentário. O desempenho físico e o orçamentário é calculado sem contabilizar o quantitativo de pessoas remuneradas, a programação e a execução das despesas de pessoal e auxílio. Para as ações que não possuem a divisão entre o tipo de despesa (Outras Despesas e Pessoal e Auxílios), o desempenho orçamentário é calculado considerando a despesa programada total e a despesa realizada total da ação até o período analisado. A faixa de 0,7 a 1,3 é considerada uma faixa razoável de variação. Acima ou abaixo desta faixa considera-se que há uma distorção desproporcional entre as taxas de execução física e orçamentária.

Ação: 4469 - AMPLIAÇÃO DO SISTEMA DE COMUNICAÇÃO E TECNOLOGIA DA INFORMAÇÃO

IAG: 0

Unidade Orçamentária Responsável: 01401 -CORPO DE BOMBEIROS MILITAR DO ESTADO DE MINAS GERAIS

Unidade Administrativa Responsável: DIRETORIA DE LOGÍSTICA E FINANÇAS - DLF

Público Alvo: POPULAÇÃO MINEIRA

Produto (unidade de medida): EQUIPAMENTO ADQUIRIDO (EQUIPAMENTO)

	Meta Programada / Crédito Inicial (A)	Meta Reprogramada / Crédito Autorizado (B)	Meta Programada / Crédito Inicial Jan/Abr (C)	Meta Programada / Crédito Inicial (Exceto Despesa de Pessoal e Auxílios) Jan/Abr (D)	Realizado (Exceto Despesa de Pessoal e Auxílios) Jan/Abr (E)	Realizado Jan/Abr (F)	F/A (%)	F/B (%)	F/C (%)	E/D (%)	FAROL (E/D)
Físico	80	80	0	0	0	0	0,00	0,00	-	-	
Orçamentário	1.756.500,00	1.425.233,72	11.680.539,62	0,00	0,00	0,00	0,00	0,00	0,00	-	

Fonte: Sistema de Informações Gerenciais e de Planejamento (SIGPlan) / Armazém de Informações SIAFI.

* O índice de eficiência mede a correlação entre o desempenho físico e o orçamentário. O desempenho físico e o orçamentário é calculado sem contabilizar o quantitativo de pessoas remuneradas, a programação e a execução das despesas de pessoal e auxílio. Para as ações que não possuem a divisão entre o tipo de despesa (Outras Despesas e Pessoal e Auxílios), o desempenho orçamentário é calculado considerando a despesa programada total e a despesa realizada total da ação até o período analisado. A faixa de 0,7 a 1,3 é considerada uma faixa razoável de variação. Acima ou abaixo desta faixa considera-se que há uma distorção desproporcional entre as taxas de execução física e orçamentária.

Ação: 2079 - ASSISTÊNCIA MÉDICA, ODONTOLÓGICA, PSICOLÓGICA E FISIOTERÁPIA AOS BOMBEIROS MILITARES

IAG: 0

Unidade Orçamentária Responsável: 01401 -CORPO DE BOMBEIROS MILITAR DO ESTADO DE MINAS GERAIS

Unidade Administrativa Responsável: ASSESSORIA DE ASSISTÊNCIA À SAÚDE - AAS

Público Alvo: BOMBEIROS MILITARES DE MINAS GERAIS E DEPENDENTES

Produto (unidade de medida): ATENDIMENTO REALIZADO (ATENDIMENTO)

	Meta Programada / Crédito Inicial (A)	Meta Reprogramada / Crédito Autorizado (B)	Meta Programada / Crédito Inicial Jan/Abr (C)	Meta Programada / Crédito Inicial (Exceto Despesa de Pessoal e Auxílios) Jan/Abr (D)	Realizado (Exceto Despesa de Pessoal e Auxílios) Jan/Abr (E)	Realizado Jan/Abr (F)	F/A (%)	F/B (%)	F/C (%)	E/D (%)	FAROL (E/D)
Físico	56.676	60.111	17.005	17.005	20.440	20.440	36,06	34,00	120,20	120,20	
Orçamentário	25.841.441,00	27.082.866,00	19.645.581,91	33.734,00	51.601,14	8.141.408,17	31,51	30,06	41,44	152,96	

Fonte: Sistema de Informações Gerenciais e de Planejamento (SIGPlan) / Armazém de Informações SIAFI.

* O índice de eficiência mede a correlação entre o desempenho físico e o orçamentário. O desempenho físico e o orçamentário é calculado sem contabilizar o quantitativo de pessoas remuneradas, a programação e a execução das despesas de pessoal e auxílio. Para as ações que não possuem a divisão entre o tipo de despesa (Outras Despesas e Pessoal e Auxílios), o desempenho orçamentário é calculado considerando a despesa programada total e a despesa realizada total da ação até o período analisado. A faixa de 0,7 a 1,3 é considerada uma faixa razoável de variação. Acima ou abaixo desta faixa considera-se que há uma distorção desproporcional entre as taxas de execução física e orçamentária.

Ação: **4464 - BOMBEIRO NAS ESCOLAS** IAG: 0

Unidade Orçamentária Responsável: 01401 -CORPO DE BOMBEIROS MILITAR DO ESTADO DE MINAS GERAIS

Unidade Administrativa Responsável: ACADEMIA DE BOMBEIROS MILITAR - ABM

Público Alvo: CRIANÇAS

Produto (unidade de medida): ALUNO ATENDIDO (ALUNO)

	Meta Programada / Crédito Inicial (A)	Meta Reprogramada / Crédito Autorizado (B)	Meta Programada / Crédito Inicial Jan/Abr (C)	Meta Programada / Crédito Inicial (Exceto Despesa de Pessoal e Auxílios) Jan/Abr (D)	Realizado (Exceto Despesa de Pessoal e Auxílios) Jan/Abr (E)	Realizado Jan/Abr (F)	F/A (%)	F/B (%)	F/C (%)	E/D (%)	FAROL (E/D)
Físico	2.000	3.211	560	560	1.771	1.771	88,55	55,15	316,25	316,25	
Orçamentário	52.000,00	62.400,00	19.671.581,91	26.000,00	2.024,89	2.024,89	3,89	3,25	0,01	7,79	

Fonte: Sistema de Informações Gerenciais e de Planejamento (SIGPlan) / Armazém de Informações SIAFI.

* O índice de eficiência mede a correlação entre o desempenho físico e o orçamentário. O desempenho físico e o orçamentário é calculado sem contabilizar o quantitativo de pessoas remuneradas, a programação e a execução das despesas de pessoal e auxílio. Para as ações que não possuem a divisão entre o tipo de despesa (Outras Despesas e Pessoal e Auxílios), o desempenho orçamentário é calculado considerando a despesa programada total e a despesa realizada total da ação até o período analisado. A faixa de 0,7 a 1,3 é considerada uma faixa razoável de variação. Acima ou abaixo desta faixa considera-se que há uma distorção desproporcional entre as taxas de execução física e orçamentária.

Ação: **4479 - EXPANSÃO DO CBMMG ATRAVÉS DA CRIAÇÃO E AMPLIAÇÃO DE UNIDADES PREDIAIS** IAG: 0

Unidade Orçamentária Responsável: 01401 -CORPO DE BOMBEIROS MILITAR DO ESTADO DE MINAS GERAIS

Unidade Administrativa Responsável: DIRETORIA DE LOGÍSTICA E FINANÇAS - DLF

Público Alvo: POPULAÇÃO MINEIRA

Produto (unidade de medida): UNIDADES AMPLIADAS E/OU CRIADAS (UNIDADE)

	Meta Programada / Crédito Inicial (A)	Meta Reprogramada / Crédito Autorizado (B)	Meta Programada / Crédito Inicial Jan/Abr (C)	Meta Programada / Crédito Inicial (Exceto Despesa de Pessoal e Auxílios) Jan/Abr (D)	Realizado (Exceto Despesa de Pessoal e Auxílios) Jan/Abr (E)	Realizado Jan/Abr (F)	F/A (%)	F/B (%)	F/C (%)	E/D (%)	FAROL (E/D)
Físico	1	1	0	0	0	0	0,00	0,00	-	-	
Orçamentário	876.000,00	3.142.109,58	19.671.581,91	0,00	0,00	0,00	0,00	0,00	0,00	-	

Fonte: Sistema de Informações Gerenciais e de Planejamento (SIGPlan) / Armazém de Informações SIAFI.

* O índice de eficiência mede a correlação entre o desempenho físico e o orçamentário. O desempenho físico e o orçamentário é calculado sem contabilizar o quantitativo de pessoas remuneradas, a programação e a execução das despesas de pessoal e auxílio. Para as ações que não possuem a divisão entre o tipo de despesa (Outras Despesas e Pessoal e Auxílios), o desempenho orçamentário é calculado considerando a despesa programada total e a despesa realizada total da ação até o período analisado. A faixa de 0,7 a 1,3 é considerada uma faixa razoável de variação. Acima ou abaixo desta faixa considera-se que há uma distorção desproporcional entre as taxas de execução física e orçamentária.

Ação: **4302 - FORMAÇÃO E CAPACITAÇÃO TÉCNICO PROFISSIONAL PARA CIVIS** IAG: 0

Unidade Orçamentária Responsável: 01401 -CORPO DE BOMBEIROS MILITAR DO ESTADO DE MINAS GERAIS

Unidade Administrativa Responsável: ACADEMIA DE BOMBEIROS MILITAR - ABM

Público Alvo: PROFISSIONAIS CIVIS DA POPULAÇÃO MINEIRA QUE BUSCAM EXERCER ATIVIDADES NA ÁREA DE COMPETÊNCIA DA CORPORAÇÃO

Produto (unidade de medida): CIVIS COM FORMAÇÃO E CAPACITAÇÃO PROFISSIONAL (UNIDADE)

	Meta Programada / Crédito Inicial (A)	Meta Reprogramada / Crédito Autorizado (B)	Meta Programada / Crédito Inicial Jan/Abr (C)	Meta Programada / Crédito Inicial (Exceto Despesa de Pessoal e Auxílios) Jan/Abr (D)	Realizado (Exceto Despesa de Pessoal e Auxílios) Jan/Abr (E)	Realizado Jan/Abr (F)	F/A (%)	F/B (%)	F/C (%)	E/D (%)	FAROL (E/D)
Físico	200	1.622	40	40	1.462	1.462	731,00	90,14	3.655,00	3.655,00	
Orçamentário	35.000,00	70.000,00	19.691.581,91	20.000,00	999,95	999,95	2,86	1,43	0,01	5,00	

Fonte: Sistema de Informações Gerenciais e de Planejamento (SIGPlan) / Armazém de Informações SIAFI.

* O índice de eficiência mede a correlação entre o desempenho físico e o orçamentário. O desempenho físico e o orçamentário é calculado sem contabilizar o quantitativo de pessoas remuneradas, a programação e a execução das despesas de pessoal e auxílio. Para as ações que não possuem a divisão entre o tipo de despesa (Outras Despesas e Pessoal e Auxílios), o desempenho orçamentário é calculado considerando a despesa programada total e a despesa realizada total da ação até o período analisado. A faixa de 0,7 a 1,3 é considerada uma faixa razoável de variação. Acima ou abaixo desta faixa considera-se que há uma distorção desproporcional entre as taxas de execução física e orçamentária.

Ação: 4471 - GESTÃO DA PREVENÇÃO, MITIGAÇÃO E PREPARAÇÃO DE DESASTRES

IAG: 0

Unidade Orçamentária Responsável: 01401 -CORPO DE BOMBEIROS MILITAR DO ESTADO DE MINAS GERAIS
 Unidade Administrativa Responsável: DIRETORIA DE LOGÍSTICA E FINANÇAS - DLF
 Público Alvo: MUNICÍPIOS MINEIROS
 Produto (unidade de medida): MUNICÍPIOS COM MAPEAMENTO DE ÁREAS DE RISCO E/OU PONTOS DE INTERESSE (MUNICÍPIO)

	Meta Programada/ Crédito Inicial (A)	Meta Reprogramada/ Crédito Autorizado (B)	Meta Programada / Crédito Inicial Jan/Abr (C)	Meta Programada / Crédito Inicial (Exceto Despesa de Pessoal e Auxílios) Jan/Abr (D)	Realizado (Exceto Despesa de Pessoal e Auxílios) Jan/Abr (E)	Realizado Jan/Abr (F)	F/A (%)	F/B (%)	F/C (%)	E/D (%)	FAROL (E/D)
Físico	86	86	0	0	0	0	0,00	0,00	-	-	☹️
Orçamentário	321.395.599,00	321.918.599,00	121.157.692,82	410.631,41	359.424,01	99.718.158,33	31,03	30,98	82,30	87,53	😊

Fonte: Sistema de Informações Gerenciais e de Planejamento (SIGPlan) / Armazém de Informações SIAFI.

* O índice de eficiência mede a correlação entre o desempenho físico e o orçamentário. O desempenho físico e o orçamentário é calculado sem contabilizar o quantitativo de pessoas remuneradas, a programação e a execução das despesas de pessoal e auxílio. Para as ações que não possuem a divisão entre o tipo de despesa (Outras Despesas e Pessoal e Auxílios), o desempenho orçamentário é calculado considerando a despesa programada total e a despesa realizada total da ação até o período analisado. A faixa de 0,7 a 1,3 é considerada uma faixa razoável de variação. Acima ou abaixo desta faixa considera-se que há uma distorção desproporcional entre as taxas de execução física e orçamentária.

Ação: 4472 - GESTÃO DA RESPOSTA A DESASTRES

IAG: 0

Unidade Orçamentária Responsável: 01401 -CORPO DE BOMBEIROS MILITAR DO ESTADO DE MINAS GERAIS
 Unidade Administrativa Responsável: DIRETORIA DE LOGÍSTICA E FINANÇAS - DLF
 Público Alvo: POPULAÇÃO MINEIRA
 Produto (unidade de medida): OCORRÊNCIA DE BOMBEIRO REALIZADA (OCORRÊNCIA)

	Meta Programada/ Crédito Inicial (A)	Meta Reprogramada/ Crédito Autorizado (B)	Meta Programada / Crédito Inicial Jan/Abr (C)	Meta Programada / Crédito Inicial (Exceto Despesa de Pessoal e Auxílios) Jan/Abr (D)	Realizado (Exceto Despesa de Pessoal e Auxílios) Jan/Abr (E)	Realizado Jan/Abr (F)	F/A (%)	F/B (%)	F/C (%)	E/D (%)	FAROL (E/D)
Físico	38.660	36.724	6.910	6.910	4.974	4.974	12,87	13,54	71,98	71,98	😊
Orçamentário	503.646.101,00	509.045.341,31	257.985.121,68	5.826.113,54	5.403.670,11	147.505.788,19	29,29	28,98	57,18	92,75	😊

Fonte: Sistema de Informações Gerenciais e de Planejamento (SIGPlan) / Armazém de Informações SIAFI.

* O índice de eficiência mede a correlação entre o desempenho físico e o orçamentário. O desempenho físico e o orçamentário é calculado sem contabilizar o quantitativo de pessoas remuneradas, a programação e a execução das despesas de pessoal e auxílio. Para as ações que não possuem a divisão entre o tipo de despesa (Outras Despesas e Pessoal e Auxílios), o desempenho orçamentário é calculado considerando a despesa programada total e a despesa realizada total da ação até o período analisado. A faixa de 0,7 a 1,3 é considerada uma faixa razoável de variação. Acima ou abaixo desta faixa considera-se que há uma distorção desproporcional entre as taxas de execução física e orçamentária.

Ação: 4509 - MANUTENÇÃO E AMPLIAÇÃO DO SISTEMA DE TIC PARA POTENCIALIZAÇÃO DO SERVIÇO DE SEGURANÇA CONTRA INCÊNDIO E PÂNICO - REPARAÇÃO BRUMADINHO

IAG: 0

Unidade Orçamentária Responsável: 01401 -CORPO DE BOMBEIROS MILITAR DO ESTADO DE MINAS GERAIS
 Unidade Administrativa Responsável: DIRETORIA DE LOGÍSTICA E FINANÇAS - DLF DIRETORIA DE ATIVIDADES TÉCNICAS - DAT
 Público Alvo: POPULAÇÃO MINEIRA
 Produto (unidade de medida): MÓDULO IMPLANTADO (UNIDADE)

	Meta Programada/ Crédito Inicial (A)	Meta Reprogramada/ Crédito Autorizado (B)	Meta Programada / Crédito Inicial Jan/Abr (C)	Meta Programada / Crédito Inicial (Exceto Despesa de Pessoal e Auxílios) Jan/Abr (D)	Realizado (Exceto Despesa de Pessoal e Auxílios) Jan/Abr (E)	Realizado Jan/Abr (F)	F/A (%)	F/B (%)	F/C (%)	E/D (%)	FAROL (E/D)
Físico	1	1	0	0	0	0	0,00	0,00	-	-	☹️
Orçamentário	2.773.400,00	2.785.568,00	257.985.121,68	0,00	0,00	0,00	0,00	0,00	0,00	-	☹️

Fonte: Sistema de Informações Gerenciais e de Planejamento (SIGPlan) / Armazém de Informações SIAFI.

* O índice de eficiência mede a correlação entre o desempenho físico e o orçamentário. O desempenho físico e o orçamentário é calculado sem contabilizar o quantitativo de pessoas remuneradas, a programação e a execução das despesas de pessoal e auxílio. Para as ações que não possuem a divisão entre o tipo de despesa (Outras Despesas e Pessoal e Auxílios), o desempenho orçamentário é calculado considerando a despesa programada total e a despesa realizada total da ação até o período analisado. A faixa de 0,7 a 1,3 é considerada uma faixa razoável de variação. Acima ou abaixo desta faixa considera-se que há uma distorção desproporcional entre as taxas de execução física e orçamentária.

Ação: 4337 - POTENCIALIZAÇÃO DA PREVENÇÃO E RESPOSTA A DESASTRES E EMERGÊNCIAS AMBIENTAIS

IAG: 1

Projeto Estratégico: Modernização dos Órgãos de Segurança Pública e de Defesa Social

Unidade Orçamentária Responsável: 01401 -CORPO DE BOMBEIROS MILITAR DO ESTADO DE MINAS GERAIS
 Unidade Administrativa Responsável: DIRETORIA DE ASSUNTOS INSTITUCIONAIS - DAI
 Público Alvo: POPULAÇÃO MINEIRA EXPOSTA AO RISCO DE DESASTRES OU AFETADAS POR SEUS EFEITOS
 Produto (unidade de medida): MELHORIA DA CAPACIDADE DE RESPOSTA DO CORPO DE BOMBEIROS MILITAR A DESASTRES E EMERGÊNCIAS AMBIENTAIS (MELHORIA IMPLANTADA)

	Meta Programada / Crédito Inicial (A)	Meta Reprogramada / Crédito Autorizado (B)	Meta Programada / Crédito Inicial Jan/Abr (C)	Meta Programada / Crédito Inicial (Exceto Despesa de Pessoal e Auxílios) Jan/Abr (D)	Realizado (Exceto Despesa de Pessoal e Auxílios) Jan/Abr (E)	Realizado Jan/Abr (F)	F/A (%)	F/B (%)	F/C (%)	E/D (%)	FAROL (E/D)
Físico	6	6	0	0	0	0	0,00	0,00	-	-	😊
Orçamentário	1.000,00	61.000,00	257.985.121,68	0,00	0,00	0,00	0,00	0,00	0,00	-	😞

Fonte: Sistema de Informações Gerenciais e de Planejamento (SIGPlan) / Armazém de Informações SIAFI.

* O índice de eficiência mede a correlação entre o desempenho físico e o orçamentário. O desempenho físico e o orçamentário é calculado sem contabilizar o quantitativo de pessoas remuneradas, a programação e a execução das despesas de pessoal e auxílio. Para as ações que não possuem a divisão entre o tipo de despesa (Outras Despesas e Pessoal e Auxílios), o desempenho orçamentário é calculado considerando a despesa programada total e a despesa realizada total da ação até o período analisado. A faixa de 0,7 a 1,3 é considerada uma faixa razoável de variação. Acima ou abaixo desta faixa considera-se que há uma distorção desproporcional entre as taxas de execução física e orçamentária.

Ação: 1071 - POTENCIALIZAÇÃO DO SERVIÇO DE PREVENÇÃO CONTRA INCÊNDIO E PÂNICO

IAG: 1

Projeto Estratégico: Modernização dos Órgãos de Segurança Pública e de Defesa Social

Unidade Orçamentária Responsável: 01401 -CORPO DE BOMBEIROS MILITAR DO ESTADO DE MINAS GERAIS

Unidade Administrativa Responsável: ASSESSORIA DE PLANEJAMENTO - ASPLAN

Público Alvo: POPULAÇÃO MINEIRA

Produto (unidade de medida): MELHORIA DA CAPACIDADE DE FISCALIZAÇÃO DO CORPO DE BOMBEIROS MILITAR (MELHORIA IMPLANTADA)

	Meta Programada / Crédito Inicial (A)	Meta Reprogramada / Crédito Autorizado (B)	Meta Programada / Crédito Inicial Jan/Abr (C)	Meta Programada / Crédito Inicial (Exceto Despesa de Pessoal e Auxílios) Jan/Abr (D)	Realizado (Exceto Despesa de Pessoal e Auxílios) Jan/Abr (E)	Realizado Jan/Abr (F)	F/A (%)	F/B (%)	F/C (%)	E/D (%)	FAROL (E/D)
Físico	5	5	0	0	0	0	0,00	0,00	-	-	😊
Orçamentário	1.000,00	1.000,00	257.985.121,68	0,00	0,00	0,00	0,00	0,00	0,00	-	😞

Fonte: Sistema de Informações Gerenciais e de Planejamento (SIGPlan) / Armazém de Informações SIAFI.

* O índice de eficiência mede a correlação entre o desempenho físico e o orçamentário. O desempenho físico e o orçamentário é calculado sem contabilizar o quantitativo de pessoas remuneradas, a programação e a execução das despesas de pessoal e auxílio. Para as ações que não possuem a divisão entre o tipo de despesa (Outras Despesas e Pessoal e Auxílios), o desempenho orçamentário é calculado considerando a despesa programada total e a despesa realizada total da ação até o período analisado. A faixa de 0,7 a 1,3 é considerada uma faixa razoável de variação. Acima ou abaixo desta faixa considera-se que há uma distorção desproporcional entre as taxas de execução física e orçamentária.

Ação: 4508 - REALIZAÇÃO DE OBRAS EM UNIDADES DO CBMMG - REPARAÇÃO BRUMADINHO

IAG: 0

Unidade Orçamentária Responsável: 01401 -CORPO DE BOMBEIROS MILITAR DO ESTADO DE MINAS GERAIS

Unidade Administrativa Responsável: DIRETORIA DE LOGÍSTICA E FINANÇAS - DLF

Público Alvo: POPULAÇÃO MINEIRA

Produto (unidade de medida): OBRA CONCLUÍDA (OBRA)

	Meta Programada / Crédito Inicial (A)	Meta Reprogramada / Crédito Autorizado (B)	Meta Programada / Crédito Inicial Jan/Abr (C)	Meta Programada / Crédito Inicial (Exceto Despesa de Pessoal e Auxílios) Jan/Abr (D)	Realizado (Exceto Despesa de Pessoal e Auxílios) Jan/Abr (E)	Realizado Jan/Abr (F)	F/A (%)	F/B (%)	F/C (%)	E/D (%)	FAROL (E/D)
Físico	2	2	0	0	0	0	0,00	0,00	-	-	😊
Orçamentário	13.127.160,00	13.127.160,00	257.985.121,68	0,00	0,00	0,00	0,00	0,00	0,00	-	😞

Fonte: Sistema de Informações Gerenciais e de Planejamento (SIGPlan) / Armazém de Informações SIAFI.

* O índice de eficiência mede a correlação entre o desempenho físico e o orçamentário. O desempenho físico e o orçamentário é calculado sem contabilizar o quantitativo de pessoas remuneradas, a programação e a execução das despesas de pessoal e auxílio. Para as ações que não possuem a divisão entre o tipo de despesa (Outras Despesas e Pessoal e Auxílios), o desempenho orçamentário é calculado considerando a despesa programada total e a despesa realizada total da ação até o período analisado. A faixa de 0,7 a 1,3 é considerada uma faixa razoável de variação. Acima ou abaixo desta faixa considera-se que há uma distorção desproporcional entre as taxas de execução física e orçamentária.

Ação: 2083 - REFORMA E MANUTENÇÃO DE UNIDADES PREDIAIS

IAG: 0

Unidade Orçamentária Responsável: 01401 -CORPO DE BOMBEIROS MILITAR DO ESTADO DE MINAS GERAIS

Unidade Administrativa Responsável: DIRETORIA DE LOGÍSTICA E FINANÇAS - DLF

Público Alvo: UNIDADES DO CBMMG

Produto (unidade de medida): UNIDADES REFORMADAS E/OU MANUTENIDAS (UNIDADE)

	Meta Programada / Crédito Inicial (A)	Meta Reprogramada / Crédito Autorizado (B)	Meta Programada / Crédito Inicial Jan/Abr (C)	Meta Programada / Crédito Inicial (Exceto Despesa de Pessoal e Auxílios)	Realizado (Exceto Despesa de Pessoal e Auxílios)	Realizado Jan/Abr (F)	F/A (%)	F/B (%)	F/C (%)	E/D (%)	FAROL (E/D)
--	--	--	--	--	--	--------------------------	------------	------------	------------	------------	----------------

				Auxílios) Jan/Abr (D)	Jan/Abr (E)							
Físico	8	8	0	0	0	0	0,00	0,00	-	-		☹️
Orçamentário	2.236.100,00	2.974.907,34	258.091.671,68	106.550,00	11.954,97	11.954,97	0,53	0,40	0,00	11,22		☹️

Fonte: Sistema de Informações Gerenciais e de Planejamento (SIGPlan) / Armazém de Informações SIAFI.

* O índice de eficiência mede a correlação entre o desempenho físico e o orçamentário. O desempenho físico e o orçamentário é calculado sem contabilizar o quantitativo de pessoas remuneradas, a programação e a execução das despesas de pessoal e auxílio. Para as ações que não possuem a divisão entre o tipo de despesa (Outras Despesas e Pessoal e Auxílios), o desempenho orçamentário é calculado considerando a despesa programada total e a despesa realizada total da ação até o período analisado. A faixa de 0,7 a 1,3 é considerada uma faixa razoável de variação. Acima ou abaixo desta faixa considera-se que há uma distorção desproporcional entre as taxas de execução física e orçamentária.

Ação: 4470 - SISTEMA DE TIC PARA RESPOSTA A DESASTRES (MANUTENÇÃO DO SISTEMA DE COMUNICAÇÃO E TECNOLOGIA DA INFORMAÇÃO) **IAG: 0**
Unidade Orçamentária Responsável: 01401 -CORPO DE BOMBEIROS MILITAR DO ESTADO DE MINAS GERAIS
Unidade Administrativa Responsável: DIRETORIA DE LOGÍSTICA E FINANÇAS - DLF
Público Alvo: POPULAÇÃO MINEIRA
Produto (unidade de medida): MANUTENÇÃO EFETUADA (UNIDADE)

	Meta Programada/ Crédito Inicial (A)	Meta Reprogramada/ Crédito Autorizado (B)	Meta Programada / Crédito Inicial Jan/Abr (C)	Meta Programada / Crédito Inicial (Exceto Despesa de Pessoal e Auxílios) Jan/Abr (D)	Realizado (Exceto Despesa de Pessoal e Auxílios) Jan/Abr (E)	Realizado Jan/Abr (F)	F/A (%)	F/B (%)	F/C (%)	E/D (%)	FAROL (E/D)
Físico	80	80	7	7	7	7	8,75	8,75	100,00	100,00	😊
Orçamentário	9.544.010,00	9.521.734,65	259.304.522,93	1.212.851,25	660.318,38	660.318,38	6,92	6,93	0,25	54,44	☹️

Fonte: Sistema de Informações Gerenciais e de Planejamento (SIGPlan) / Armazém de Informações SIAFI.

* O índice de eficiência mede a correlação entre o desempenho físico e o orçamentário. O desempenho físico e o orçamentário é calculado sem contabilizar o quantitativo de pessoas remuneradas, a programação e a execução das despesas de pessoal e auxílio. Para as ações que não possuem a divisão entre o tipo de despesa (Outras Despesas e Pessoal e Auxílios), o desempenho orçamentário é calculado considerando a despesa programada total e a despesa realizada total da ação até o período analisado. A faixa de 0,7 a 1,3 é considerada uma faixa razoável de variação. Acima ou abaixo desta faixa considera-se que há uma distorção desproporcional entre as taxas de execução física e orçamentária.

LEGENDA				
Status	Desempenho a Avaliar (sem programação até o período)	Desempenho Crítico (< 70%)	Desempenho Satisfatório (>= 70% e <= 130%)	Desempenho Subestimado (> 130%)
Farol	☹️	☹️	😊	☹️

SEPLAG - Secretaria de Estado de Planejamento e Gestão

Fechar Janela [x] Imprimir [🖨️]



PPAG 2020 - 2023

ANÁLISE DA EXECUÇÃO POR AÇÃO

Programa: 0160 - ATENDIMENTO PRÉ-HOSPITALAR

Unidade Orçamentária Responsável: 01401 - CORPO DE BOMBEIROS MILITAR DO ESTADO DE MINAS GERAIS

Ano de Referência: 2023

Unidade Administrativa Responsável: CORPO DE BOMBEIROS MILITAR DE MINAS GERAIS / ESTADO-MAIOR - EMBM/4

Emitido em: 15/6/2023

Ação: 4483 - SUPORTE BÁSICO E AVANÇADO DE VIDA

IAG: 0

Unidade Orçamentária Responsável: 01401 -CORPO DE BOMBEIROS MILITAR DO ESTADO DE MINAS GERAIS

Unidade Administrativa Responsável: DIRETORIA DE LOGÍSTICA E FINANÇAS - DLF

Público Alvo: POPULAÇÃO MINEIRA

Produto (unidade de medida): VÍTIMA ATENDIDA PELO SUPORTE BÁSICO E/OU AVANÇADO DE VIDA (VÍTIMA ATENDIDA)

	Meta Programada / Crédito Inicial (A)	Meta Reprogramada / Crédito Autorizado (B)	Meta Programada / Crédito Inicial Jan/Fev (C)	Meta Programada / Crédito Inicial (Exceto Despesa de Pessoal e Auxílios) Jan/Fev (D)	Realizado (Exceto Despesa de Pessoal e Auxílios) Jan/Fev (E)	Realizado Jan/Fev (F)	F/A (%)	F/B (%)	F/C (%)	E/D (%)	FAROL (E/D)
Físico	98.385	101.130	16.398	16.398	16.916	16.916	17,19	16,73	103,16	103,16	
Orçamentário	3.223.800,00	4.618.600,00	0,00	0,00	0,00	0,00	0,00	0,00	-	-	

Fonte: Sistema de Informações Gerenciais e de Planejamento (SIGPlan) / Armazém de Informações SIAFI.

* O índice de eficiência mede a correlação entre o desempenho físico e o orçamentário. O desempenho físico e o orçamentário é calculado sem contabilizar o quantitativo de pessoas remuneradas, a programação e a execução das despesas de pessoal e auxílio. Para as ações que não possuem a divisão entre o tipo de despesa (Outras Despesas e Pessoal e Auxílios), o desempenho orçamentário é calculado considerando a despesa programada total e a despesa realizada total da ação até o período analisado. A faixa de 0,7 a 1,3 é considerada uma faixa razoável de variação. Acima ou abaixo desta faixa considera-se que há uma distorção desproporcional entre as taxas de execução física e orçamentária.

LEGENDA				
Status	Desempenho a Avaliar (sem programação até o período)	Desempenho Crítico (< 70%)	Desempenho Satisfatório (>= 70% e <= 130%)	Desempenho Subestimado (> 130%)
Farol				

SEPLAG - Secretaria de Estado de Planejamento e Gestão

Fechar Janela [x] Imprimir



PPAG 2020 - 2023

ANÁLISE DA EXECUÇÃO POR AÇÃO

Programa: 0705 - APOIO ÀS POLÍTICAS PÚBLICAS

Unidade Orçamentária Responsável: 01501 - SECRETARIA DE ESTADO DE PLANEJAMENTO E GESTÃO

Ano de Referência: 2023

Unidade Administrativa Responsável: SUPERINTENDÊNCIA CENTRAL DE PLANEJAMENTO E ORÇAMENTO (SCPO)

Emitido em: 15/6/2023

Ação: 4556 - AMPLIAÇÃO DE POSTOS DE ABASTECIMENTO PRÓPRIOS DO ESTADO - CBMMG

IAG: 0

Unidade Orçamentária Responsável: 01401 -CORPO DE BOMBEIROS MILITAR DO ESTADO DE MINAS GERAIS

Unidade Administrativa Responsável: DIRETORIA DE LOGÍSTICA E FINANÇAS

Público Alvo: POPULAÇÃO MINEIRA

Produto (unidade de medida): OBRA CONCLUÍDA (OBRA)

	Meta Programada / Crédito Inicial (A)	Meta Reprogramada / Crédito Autorizado (B)	Meta Programada / Crédito Inicial Jan/Fev (C)	Meta Programada / Crédito Inicial (Exceto Despesa de Pessoal e Auxílios) Jan/Fev (D)	Realizado (Exceto Despesa de Pessoal e Auxílios) Jan/Fev (E)	Realizado Jan/Fev (F)	F/A (%)	F/B (%)	F/C (%)	E/D (%)	FAROL (E/D)
Físico	1	1	0	0	0	0	0,00	0,00	-	-	☹️
Orçamentário	1.000,00	1.000,00	0,00	0,00	0,00	0,00	0,00	0,00	-	-	☹️

Fonte: Sistema de Informações Gerenciais e de Planejamento (SIGPlan) / Armazém de Informações SIAFI.

* O índice de eficiência mede a correlação entre o desempenho físico e o orçamentário. O desempenho físico e o orçamentário é calculado sem contabilizar o quantitativo de pessoas remuneradas, a programação e a execução das despesas de pessoal e auxílio. Para as ações que não possuem a divisão entre o tipo de despesa (Outras Despesas e Pessoal e Auxílios), o desempenho orçamentário é calculado considerando a despesa programada total e a despesa realizada total da ação até o período analisado. A faixa de 0,7 a 1,3 é considerada uma faixa razoável de variação. Acima ou abaixo desta faixa considera-se que há uma distorção desproporcional entre as taxas de execução física e orçamentária.

Ação: 2500 - ASSESSORAMENTO E GERENCIAMENTO DE POLÍTICAS PÚBLICAS

(Ação com meta física não cumulativa)

IAG: 0

Unidade Orçamentária Responsável: 01401 -CORPO DE BOMBEIROS MILITAR DO ESTADO DE MINAS GERAIS

Unidade Administrativa Responsável: CBMMG / DIRETORIA DE RECURSOS HUMANOS

Público Alvo: ÓRGÃOS E ENTIDADES DA ADMINISTRAÇÃO ESTADUAL

Produto (unidade de medida): AÇÃO DE APOIO À GESTÃO INSTITUCIONAL REALIZADA (AÇÃO)

	Meta Programada / Crédito Inicial (A)	Meta Reprogramada / Crédito Autorizado (B)	Meta Programada / Crédito Inicial Jan/Fev (C)	Meta Programada / Crédito Inicial (Exceto Despesa de Pessoal e Auxílios) Jan/Fev (D)	Realizado (Exceto Despesa de Pessoal e Auxílios) Jan/Fev (E)	Realizado Jan/Fev (F)	F/A (%)	F/B (%)	F/C (%)	E/D (%)	FAROL (E/D)
Físico	1	1	1	1	1	1	100,00	100,00	100,00	100,00	😊
Orçamentário	2.106.731,00	2.106.731,00	333.026,91	0,00	0,00	318.947,16	15,14	15,14	95,77	-	☹️

Fonte: Sistema de Informações Gerenciais e de Planejamento (SIGPlan) / Armazém de Informações SIAFI.

* O índice de eficiência mede a correlação entre o desempenho físico e o orçamentário. O desempenho físico e o orçamentário é calculado sem contabilizar o quantitativo de pessoas remuneradas, a programação e a execução das despesas de pessoal e auxílio. Para as ações que não possuem a divisão entre o tipo de despesa (Outras Despesas e Pessoal e Auxílios), o desempenho orçamentário é calculado considerando a despesa programada total e a despesa realizada total da ação até o período analisado. A faixa de 0,7 a 1,3 é considerada uma faixa razoável de variação. Acima ou abaixo desta faixa considera-se que há uma distorção desproporcional entre as taxas de execução física e orçamentária.

Ação: 7010 - BENEFÍCIOS ASSISTENCIAIS

IAG: 0

Unidade Orçamentária Responsável: 01401 -CORPO DE BOMBEIROS MILITAR DO ESTADO DE MINAS GERAIS

Unidade Administrativa Responsável: SUPERINTENDÊNCIA DE PLANEJAMENTO, GESTÃO E FINANÇAS

Público Alvo: POLICIAL CIVIL E MILITARES APOSENTADOS E FAMILIARES

Produto (unidade de medida): AUXÍLIO PAGO (AUXÍLIO)

	Meta Programada / Crédito Inicial (A)	Meta Reprogramada / Crédito Autorizado (B)	Meta Programada / Crédito Inicial Jan/Fev (C)	Meta Programada / Crédito Inicial (Exceto Despesa de Pessoal e Auxílios) Jan/Fev (D)	Realizado (Exceto Despesa de Pessoal e Auxílios) Jan/Fev (E)	Realizado Jan/Fev (F)	F/A (%)	F/B (%)	F/C (%)	E/D (%)	FAROL (E/D)
Físico	37	34	2	2	2	2	5,41	5,88	100,00	100,00	😊
Orçamentário	410.584,00	410.584,00	366.394,08	33.367,17	33.367,17	33.367,17	8,13	8,13	9,11	100,00	😊

Fonte: Sistema de Informações Gerenciais e de Planejamento (SIGPlan) / Armazém de Informações SIAFI.

* O índice de eficiência mede a correlação entre o desempenho físico e o orçamentário. O desempenho físico e o orçamentário é calculado sem contabilizar o quantitativo de pessoas remuneradas, a programação e a execução das despesas de pessoal e auxílio. Para as ações que não possuem a divisão entre o tipo de despesa (Outras Despesas e Pessoal e Auxílios), o desempenho orçamentário é calculado considerando a despesa programada total e a despesa realizada total da ação até o período analisado. A faixa de 0,7 a 1,3 é considerada uma faixa razoável de variação. Acima ou abaixo desta faixa considera-se que há uma distorção desproporcional entre as taxas de execução física e orçamentária.

Ação: 7007 - PROVENTOS DE INATIVOS MILITARES
(Ação com meta física não cumulativa)



IAG: 0

Unidade Orçamentária Responsável: 01401 -CORPO DE BOMBEIROS MILITAR DO ESTADO DE MINAS GERAIS

Unidade Administrativa Responsável: CBMMG / DIRETORIA DE RECURSOS HUMANOS





Público Alvo: INATIVOS MILITARES

Produto (unidade de medida): PROVENTO PAGO (PROVENTO)

	Meta Programada / Crédito Inicial (A)	Meta Reprogramada / Crédito Autorizado (B)	Meta Programada / Crédito Inicial Jan/Fev (C)	Meta Programada / Crédito Inicial (Exceto Despesa de Pessoal e Auxílios) Jan/Fev (D)	Realizado (Exceto Despesa de Pessoal e Auxílios) Jan/Fev (E)	Realizado Jan/Fev (F)	F/A (%)	F/B (%)	F/C (%)	E/D (%)	FAROL (E/D)
Físico	2.884	2.764	2.884	2.884	2.764	2.764	95,84	100,00	95,84	95,84	
Orçamentário	661.606.736,00	661.606.736,00	102.152.045,78	101.785.651,70	92.190.021,55	92.190.021,55	13,93	13,93	90,25	90,57	

Fonte: Sistema de Informações Gerenciais e de Planejamento (SIGPlan) / Armazém de Informações SIAFI.

* O índice de eficiência mede a correlação entre o desempenho físico e o orçamentário. O desempenho físico e o orçamentário é calculado sem contabilizar o quantitativo de pessoas remuneradas, a programação e a execução das despesas de pessoal e auxílio. Para as ações que não possuem a divisão entre o tipo de despesa (Outras Despesas e Pessoal e Auxílios), o desempenho orçamentário é calculado considerando a despesa programada total e a despesa realizada total da ação até o período analisado. A faixa de 0,7 a 1,3 é considerada uma faixa razoável de variação. Acima ou abaixo desta faixa considera-se que há uma distorção desproporcional entre as taxas de execução física e orçamentária.

LEGENDA				
Status	Desempenho a Avaliar (sem programação até o período)	Desempenho Crítico (< 70%)	Desempenho Satisfatório (>= 70% e <= 130%)	Desempenho Subestimado (> 130%)
Farol				

SEPLAG - Secretaria de Estado de Planejamento e Gestão

Fechar Janela [x] Imprimir 



PPAG 2020 - 2023

EXECUÇÃO REGIONALIZADA POR AÇÃO

Programa: 0100 - SUPORTE ÀS AÇÕES DE COMBATE E RESPOSTA AOS DANOS CAUSADOS PELAS CHUVAS

Unidade Orçamentária Responsável: 01071 - GABINETE MILITAR DO GOVERNADOR DO ESTADO DE MINAS GERAIS

Ano de Referência: 2023

Unidade Administrativa Responsável: GABINETE MILITAR DO GOVERNADOR DO ESTADO DE MINAS GERAIS

Emitido em: 15/6/2023

Ação: 4436 - GESTÃO DO ATENDIMENTO AO PERÍODO CHUVOSO

IAG: 0

Unidade Orçamentária Responsável: 01401 - CORPO DE BOMBEIROS MILITAR DO ESTADO DE MINAS GERAIS

Unidade Administrativa Responsável: DIRETORIA DE LOGÍSTICA E FINANÇAS - DLF

Público Alvo: POPULAÇÃO MINEIRA

Produto (unidade de medida): OCORRÊNCIA DE BOMBEIRO REALIZADA (OCORRÊNCIA)

R\$ 1,00

Regiões	Físico				Orçamentário			
	Programado PPAG (A)	Executado Jan/Fev (B)	B/A (%)	Análise vertical (B) %	Programado PPAG (A)	Executado Jan/Fev (B)	B/A (%)	Análise vertical (B) %
Região Intermediária de Barbacena	4.412	1.227	27,81	13,10	0,00	0,00	0,00	0,00
Região Intermediária de Belo Horizonte	10.172	1.679	16,51	17,92	262.324,00	0,00	0,00	0,00
Região Intermediária de Divinópolis	5.387	825	15,31	8,81	0,00	0,00	0,00	0,00
Região Intermediária de Governador Valadares	1.005	227	22,59	2,42	218.820,00	4.215,17	1,93	65,35
Região Intermediária de Ipatinga	1.424	553	38,83	5,90	0,00	0,00	0,00	0,00
Região Intermediária de Juíz de Fora	3.608	938	26,00	10,01	217.320,00	1.513,77	0,70	23,47
Região Intermediária de Montes Claros	9.769	980	10,03	10,46	229.320,00	720,80	0,31	11,18
Região Intermediária de Patos de Minas	753	352	46,75	3,76	0,00	0,00	0,00	0,00
Região Intermediária de Pouso Alegre	929	608	65,45	6,49	220.320,00	0,00	0,00	0,00
Região Intermediária de Teófilo Otoni	2.560	494	19,30	5,27	0,00	0,00	0,00	0,00
Região Intermediária de Uberaba	1.173	367	31,29	3,92	0,00	0,00	0,00	0,00
Região Intermediária de Uberlândia	1.615	538	33,31	5,74	224.820,00	0,00	0,00	0,00
Região Intermediária de Varginha	1.829	579	31,66	6,18	0,00	0,00	0,00	0,00
Total	44.636	9.367	20,99	100,00	1.372.924,00	6.449,74	0,47	100,00

Fonte: Sistema de Informações Gerenciais e de Planejamento (SIGPlan).

SEPLAG - Secretaria de Estado de Planejamento e Gestão

Fechar Janela [x] Imprimir [🖨]



PPAG 2020 - 2023

EXECUÇÃO REGIONALIZADA POR AÇÃO

Programa: 0155 - PROMOÇÃO DE DEFESA CIVIL**Unidade Orçamentária Responsável:** 01401 - CORPO DE BOMBEIROS MILITAR DO ESTADO DE MINAS GERAIS**Ano de Referência:** 2023**Unidade Administrativa Responsável:** CORPO DE BOMBEIROS MILITAR DE MINAS GERAIS / ESTADO-MAIOR - EMBM/4**Emitido em:** 15/6/2023**Ação:** 4484 - RECRUTAMENTO, TREINAMENTO E FORMAÇÃO DE BOMBEIROS**IAG:** 0**Unidade Orçamentária Responsável:** 01401 - CORPO DE BOMBEIROS MILITAR DO ESTADO DE MINAS GERAIS**Unidade Administrativa Responsável:** ACADEMIA DE BOMBEIROS MILITAR - ABM**Público Alvo:** MILITARES DO CORPO DE BOMBEIROS MILITAR DE MINAS GERAIS**Produto (unidade de medida):** BOMBEIROS MILITARES TREINADOS E CAPACITADOS (UNIDADE)

R\$ 1,00

Regiões	Físico				Orçamentário			
	Programado PPAG (A)	Executado Jan/Abr (B)	B/A (%)	Análise vertical (B) %	Programado PPAG (A)	Executado Jan/Abr (B)	B/A (%)	Análise vertical (B) %
Região Intermediária de Barbacena	1.000	0	0,00	0,00	324.286,00	0,00	0,00	0,00
Região Intermediária de Belo Horizonte	3.000	978	32,60	16,44	32.043.885,00	3.757.992,18	11,73	87,71
Região Intermediária de Divinópolis	0	1.141	0,00	0,00	0,00	0,00	0,00	0,00
Região Intermediária de Governador Valadares	1.100	38	3,45	0,64	356.714,00	96.719,33	27,11	2,26
Região Intermediária de Ipatinga	1.500	1.939	129,27	32,60	486.429,00	0,00	0,00	0,00
Região Intermediária de Juiz de Fora	1.500	276	18,40	4,64	486.429,00	122.300,39	25,14	2,85
Região Intermediária de Montes Claros	1.300	38	2,92	0,64	421.571,00	113.371,28	26,89	2,65
Região Intermediária de Patos de Minas	0	472	0,00	0,00	0,00	0,00	0,00	0,00
Região Intermediária de Pouso Alegre	1.500	75	5,00	1,26	486.429,00	96.376,84	19,81	2,25
Região Intermediária de Teófilo Otoni	0	138	0,00	0,00	0,00	0,00	0,00	0,00
Região Intermediária de Uberaba	1.100	415	37,73	6,98	356.714,00	0,00	0,00	0,00
Região Intermediária de Uberlândia	1.300	421	32,38	7,08	421.571,00	97.575,08	23,15	2,28
Região Intermediária de Varginha	0	17	0,00	0,00	0,00	0,00	0,00	0,00
Total	13.300	5.948	44,72	70,28	35.384.028,00	4.284.335,10	12,11	100,00

Fonte:Sistema de Informações Gerenciais e de Planejamento (SIGPlan).

Ação: 4469 - AMPLIAÇÃO DO SISTEMA DE COMUNICAÇÃO E TECNOLOGIA DA INFORMAÇÃO**IAG:** 0**Unidade Orçamentária Responsável:** 01401 - CORPO DE BOMBEIROS MILITAR DO ESTADO DE MINAS GERAIS**Unidade Administrativa Responsável:** DIRETORIA DE LOGÍSTICA E FINANÇAS - DLF**Público Alvo:** POPULAÇÃO MINEIRA**Produto (unidade de medida):** EQUIPAMENTO ADQUIRIDO (EQUIPAMENTO)

R\$ 1,00

Regiões	Físico				Orçamentário			
	Programado PPAG (A)	Executado Jan/Abr (B)	B/A (%)	Análise vertical (B) %	Programado PPAG (A)	Executado Jan/Abr (B)	B/A (%)	Análise vertical (B) %
Região Intermediária de Barbacena	3	0	0,00	0,00	46.080,00	0,00	0,00	0,00
Região Intermediária de Belo Horizonte	17	0	0,00	0,00	527.710,00	0,00	0,00	0,00
Região Intermediária de Divinópolis	8	0	0,00	0,00	138.239,00	0,00	0,00	0,00
Região Intermediária de Governador Valadares	4	0	0,00	0,00	92.159,00	0,00	0,00	0,00
Região Intermediária de Ipatinga	5	0	0,00	0,00	76.800,00	0,00	0,00	0,00
Região Intermediária de Juiz de Fora	8	0	0,00	0,00	168.959,00	0,00	0,00	0,00
Região Intermediária de Montes Claros	4	0	0,00	0,00	92.159,00	0,00	0,00	0,00
Região Intermediária de Patos de Minas	4	0	0,00	0,00	76.799,00	0,00	0,00	0,00
Região Intermediária de Pouso Alegre	6	0	0,00	0,00	107.519,00	0,00	0,00	0,00
Região Intermediária de Teófilo Otoni	4	0	0,00	0,00	61.440,00	0,00	0,00	0,00
Região Intermediária de Uberaba	4	0	0,00	0,00	92.159,00	0,00	0,00	0,00
Região Intermediária de Uberlândia	3	0	0,00	0,00	107.518,00	0,00	0,00	0,00
Região Intermediária de Varginha	10	0	0,00	0,00	168.959,00	0,00	0,00	0,00
Total	80	0	0,00	0,00	1.756.500,00	0,00	0,00	0,00

Fonte:Sistema de Informações Gerenciais e de Planejamento (SIGPlan).

Ação: 2079 - ASSISTÊNCIA MÉDICA, ODONTOLÓGICA, PSICOLÓGICA E FISIOTERÁPICA AOS BOMBEIROS MILITARES**IAG:** 0**Unidade Orçamentária Responsável:** 01401 - CORPO DE BOMBEIROS MILITAR DO ESTADO DE MINAS GERAIS**Unidade Administrativa Responsável:** ASSESSORIA DE ASSISTÊNCIA À SAÚDE - AAS**Público Alvo:** BOMBEIROS MILITARES DE MINAS GERAIS E DEPENDENTES**Produto (unidade de medida):** ATENDIMENTO REALIZADO (ATENDIMENTO)

R\$ 1,00

Regiões	Físico				Orçamentário			
	Programado PPAG (A)	Executado Jan/Abr (B)	B/A (%)	Análise vertical (B) %	Programado PPAG (A)	Executado Jan/Abr (B)	B/A (%)	Análise vertical (B) %
Região Intermediária de Barbacena	0	0	0,00	0,00	812.689,00	241.232,58	29,68	2,96
Região Intermediária de Belo Horizonte	31.180	10.605	34,01	51,88	17.291.589,00	5.184.579,73	29,98	63,68
Região Intermediária de Divinópolis	3.578	1.206	33,71	5,90	812.689,00	280.798,08	34,55	3,45
Região Intermediária de Governador Valadares	682	324	47,51	1,59	341.123,00	116.212,68	34,07	1,43
Região Intermediária de Ipatinga	2.370	930	39,24	4,55	650.151,00	236.642,93	36,40	2,91
Região Intermediária de Juiz de Fora	4.723	1.660	35,15	8,12	989.669,00	399.747,21	40,39	4,91
Região Intermediária de Montes Claros	5.979	1.740	29,10	8,51	1.815.196,00	715.071,46	39,39	8,78
Região Intermediária de Pouso Alegre	0	0	0,00	0,00	180.188,00	90.171,08	50,04	1,11
Região Intermediária de Teófilo Otoni	0	0	0,00	0,00	325.076,00	0,00	0,00	0,00
Região Intermediária de Uberaba	4.163	1.881	45,18	9,20	975.227,00	297.163,52	30,47	3,65
Região Intermediária de Uberlândia	3.293	1.120	34,01	5,48	1.160.231,00	412.695,13	35,57	5,07
Região Intermediária de Varginha	708	974	137,57	4,77	487.613,00	167.093,77	34,27	2,05
Total	56.676	20.440	36,06	100,00	25.841.441,00	8.141.408,17	31,51	100,00

Fonte:Sistema de Informações Gerenciais e de Planejamento (SIGPlan).

Ação: 4464 - BOMBEIRO NAS ESCOLAS**IAG:** 0**Unidade Orçamentária Responsável:** 01401 - CORPO DE BOMBEIROS MILITAR DO ESTADO DE MINAS GERAIS**Unidade Administrativa Responsável:** ACADEMIA DE BOMBEIROS MILITAR - ABM**Público Alvo:** CRIANÇAS**Produto (unidade de medida):** ALUNO ATENDIDO (ALUNO)

R\$ 1,00

Regiões	Físico				Orçamentário			
	Programado PPAG (A)	Executado Jan/Abr (B)	B/A (%)	Análise vertical (B) %	Programado PPAG (A)	Executado Jan/Abr (B)	B/A (%)	Análise vertical (B) %
Região Intermediária de Barbacena	100	0	0,00	0,00	2.600,00	0,00	0,00	0,00
Região Intermediária de Belo Horizonte	400	603	150,75	34,05	10.400,00	428,16	4,12	21,14
Região Intermediária de Divinópolis	100	405	405,00	22,87	2.600,00	0,00	0,00	0,00
Região Intermediária de Governador Valadares	100	0	0,00	0,00	2.600,00	0,00	0,00	0,00
Região Intermediária de Ipatinga	200	0	0,00	0,00	5.200,00	0,00	0,00	0,00
Região Intermediária de Juiz de Fora	200	0	0,00	0,00	5.200,00	1.596,73	30,71	78,86
Região Intermediária de Montes Claros	200	0	0,00	0,00	5.200,00	0,00	0,00	0,00
Região Intermediária de Patos de Minas	100	0	0,00	0,00	2.600,00	0,00	0,00	0,00
Região Intermediária de Pouso Alegre	200	247	123,50	13,95	5.200,00	0,00	0,00	0,00
Região Intermediária de Uberaba	200	345	172,50	19,48	5.200,00	0,00	0,00	0,00
Região Intermediária de Uberlândia	200	56	28,00	3,16	5.200,00	0,00	0,00	0,00
Região Intermediária de Varginha	0	115	0,00	0,00	0,00	0,00	0,00	0,00
Total	2.000	1.771	88,55	93,51	52.000,00	2.024,89	3,89	100,00

Fonte:Sistema de Informações Gerenciais e de Planejamento (SIGPlan).

Ação: 4479 - EXPANSÃO DO CBMMG ATRAVÉS DA CRIAÇÃO E AMPLIAÇÃO DE UNIDADES PREDIAIS**IAG:** 0**Unidade Orçamentária Responsável:** 01401 - CORPO DE BOMBEIROS MILITAR DO ESTADO DE MINAS GERAIS**Unidade Administrativa Responsável:** DIRETORIA DE LOGÍSTICA E FINANÇAS - DLF**Público Alvo:** POPULAÇÃO MINEIRA**Produto (unidade de medida):** UNIDADES AMPLIADAS E/OU CRIADAS (UNIDADE)

R\$ 1,00

Regiões	Físico				Orçamentário			
	Programado PPAG (A)	Executado Jan/Abr (B)	B/A (%)	Análise vertical (B) %	Programado PPAG (A)	Executado Jan/Abr (B)	B/A (%)	Análise vertical (B) %
Estadual	0	0	0,00	0,00	700.000,00	0,00	0,00	0,00
Região Intermediária de Teófilo Otoni	1	0	0,00	0,00	176.000,00	0,00	0,00	0,00
Total	1	0	0,00	0,00	876.000,00	0,00	0,00	0,00

Fonte:Sistema de Informações Gerenciais e de Planejamento (SIGPlan).

Ação: 4302 - FORMAÇÃO E CAPACITAÇÃO TÉCNICO PROFISSIONAL PARA CIVIS**IAG: 0****Unidade Orçamentária Responsável:** 01401 - CORPO DE BOMBEIROS MILITAR DO ESTADO DE MINAS GERAIS**Unidade Administrativa Responsável:** ACADEMIA DE BOMBEIROS MILITAR - ABM**Público Alvo:** PROFISSIONAIS CIVIS DA POPULAÇÃO MINEIRA QUE BUSCAM EXERCER ATIVIDADES NA ÁREA DE COMPETÊNCIA DA CORPORAÇÃO**Produto (unidade de medida):** CIVIS COM FORMAÇÃO E CAPACITAÇÃO PROFISSIONAL (UNIDADE)

R\$ 1,00

Regiões	Físico				Orçamentário			
	Programado PPAG (A)	Executado Jan/Abr (B)	B/A (%)	Análise vertical (B) %	Programado PPAG (A)	Executado Jan/Abr (B)	B/A (%)	Análise vertical (B) %
Região Intermediária de Belo Horizonte	200	110	55,00	7,52	35.000,00	0,00	0,00	0,00
Região Intermediária de Divinópolis	0	271	0,00	0,00	0,00	0,00	0,00	0,00
Região Intermediária de Governador Valadares	0	0	0,00	0,00	0,00	192,84	0,00	19,28
Região Intermediária de Ipatinga	0	259	0,00	0,00	0,00	0,00	0,00	0,00
Região Intermediária de Juíz de Fora	0	14	0,00	0,00	0,00	0,00	0,00	0,00
Região Intermediária de Montes Claros	0	7	0,00	0,00	0,00	0,00	0,00	0,00
Região Intermediária de Patos de Minas	0	259	0,00	0,00	0,00	0,00	0,00	0,00
Região Intermediária de Pouso Alegre	0	74	0,00	0,00	0,00	0,00	0,00	0,00
Região Intermediária de Teófilo Otoni	0	316	0,00	0,00	0,00	0,00	0,00	0,00
Região Intermediária de Uberaba	0	69	0,00	0,00	0,00	0,00	0,00	0,00
Região Intermediária de Uberlândia	0	83	0,00	0,00	0,00	807,11	0,00	80,72
Total	200	1.462	731,00	7,52	35.000,00	999,95	2,86	100,00

Fonte:Sistema de Informações Gerenciais e de Planejamento (SIGPlan).

Ação: 4471 - GESTÃO DA PREVENÇÃO, MITIGAÇÃO E PREPARAÇÃO DE DESASTRES**IAG: 0****Unidade Orçamentária Responsável:** 01401 - CORPO DE BOMBEIROS MILITAR DO ESTADO DE MINAS GERAIS**Unidade Administrativa Responsável:** DIRETORIA DE LOGÍSTICA E FINANÇAS - DLF**Público Alvo:** MUNICÍPIOS MINEIROS**Produto (unidade de medida):** MUNICÍPIOS COM MAPEAMENTO DE ÁREAS DE RISCO E/OU PONTOS DE INTERESSE (MUNICÍPIO)

R\$ 1,00

Regiões	Físico				Orçamentário			
	Programado PPAG (A)	Executado Jan/Abr (B)	B/A (%)	Análise vertical (B) %	Programado PPAG (A)	Executado Jan/Abr (B)	B/A (%)	Análise vertical (B) %
Região Intermediária de Barbacena	3	0	0,00	0,00	5.041.901,00	1.239.172,92	24,58	1,24
Região Intermediária de Belo Horizonte	20	0	0,00	0,00	186.536.255,00	61.878.896,73	33,17	62,05
Região Intermediária de Divinópolis	6	0	0,00	0,00	8.041.059,00	1.759.702,30	21,88	1,76
Região Intermediária de Governador Valadares	3	0	0,00	0,00	14.723.420,00	3.507.317,07	23,82	3,52
Região Intermediária de Ipatinga	1	0	0,00	0,00	8.308.581,00	2.014.902,08	24,25	2,02
Região Intermediária de Juíz de Fora	11	0	0,00	0,00	18.954.953,00	4.820.057,98	25,43	4,83
Região Intermediária de Montes Claros	6	0	0,00	0,00	17.559.461,00	3.831.151,39	21,82	3,84
Região Intermediária de Patos de Minas	5	0	0,00	0,00	4.539.335,00	1.893.496,16	41,71	1,90
Região Intermediária de Pouso Alegre	9	0	0,00	0,00	15.457.542,00	4.422.988,92	28,61	4,44
Região Intermediária de Teófilo Otoni	5	0	0,00	0,00	4.288.051,00	928.491,86	21,65	0,93
Região Intermediária de Uberaba	4	0	0,00	0,00	8.338.581,00	3.493.137,39	41,89	3,50
Região Intermediária de Uberlândia	5	0	0,00	0,00	20.011.464,00	7.012.385,21	35,04	7,03
Região Intermediária de Varginha	8	0	0,00	0,00	9.594.996,00	2.916.458,32	30,40	2,92
Total	86	0	0,00	0,00	321.395.599,00	99.718.158,33	31,03	100,00

Fonte:Sistema de Informações Gerenciais e de Planejamento (SIGPlan).

Ação: 4472 - GESTÃO DA RESPOSTA A DESASTRES**IAG: 0****Unidade Orçamentária Responsável:** 01401 - CORPO DE BOMBEIROS MILITAR DO ESTADO DE MINAS GERAIS**Unidade Administrativa Responsável:** DIRETORIA DE LOGÍSTICA E FINANÇAS - DLF**Público Alvo:** POPULAÇÃO MINEIRA**Produto (unidade de medida):** OCORRÊNCIA DE BOMBEIRO REALIZADA (OCORRÊNCIA)

R\$ 1,00

Regiões	Físico				Orçamentário			
	Programado PPAG (A)	Executado Jan/Abr (B)	B/A (%)	Análise vertical (B) %	Programado PPAG (A)	Executado Jan/Abr (B)	B/A (%)	Análise vertical (B) %
Estadual	222	0	0,00	0,00	2.680.760,00	0,00	0,00	0,00
Região Intermediária de Barbacena	1.339	152	11,35	3,06	18.289.806,00	6.795.006,11	37,15	4,61
Região Intermediária de Belo Horizonte	10.226	1.601	15,66	32,19	185.819.956,00	38.586.858,18	20,77	26,16

Região Intermediária de Divinópolis	4.382	439	10,02	8,83	31.879.350,00	11.572.097,28	36,30	7,85
Região Intermediária de Governador Valadares	827	198	23,94	3,98	17.331.817,00	5.948.496,67	34,32	4,03
Região Intermediária de Ipatinga	929	252	27,13	5,07	16.972.058,00	6.030.842,78	35,53	4,09
Região Intermediária de Juiz de Fora	2.922	548	18,75	11,02	37.852.662,00	14.266.895,02	37,69	9,67
Região Intermediária de Montes Claros	1.953	264	13,52	5,31	35.905.835,00	12.766.333,40	35,56	8,65
Região Intermediária de Patos de Minas	1.557	185	11,88	3,72	16.370.804,00	5.132.486,08	31,35	3,48
Região Intermediária de Pouso Alegre	2.828	241	8,52	4,85	22.319.934,00	7.564.667,32	33,89	5,13
Região Intermediária de Teófilo Otoni	954	152	15,93	3,06	16.460.474,00	5.767.144,62	35,04	3,91
Região Intermediária de Uberaba	2.127	205	9,64	4,12	29.473.613,00	8.796.371,89	29,84	5,96
Região Intermediária de Uberlândia	4.118	439	10,66	8,83	34.251.494,00	11.013.947,64	32,16	7,47
Região Intermediária de Varginha	4.276	298	6,97	5,99	38.037.538,00	13.264.641,20	34,87	8,99
Total	38.660	4.974	12,87	100,00	503.646.101,00	147.505.788,19	29,29	100,00

Fonte: Sistema de Informações Gerenciais e de Planejamento (SIGPlan).

Ação: 4509 - MANUTENÇÃO E AMPLIAÇÃO DO SISTEMA DE TIC PARA POTENCIALIZAÇÃO DO SERVIÇO DE SEGURANÇA CONTRA INCÊNDIO E PÂNICO - REPARAÇÃO BRUMADINHO **IAG: 0**

Unidade Orçamentária Responsável: 01401 - CORPO DE BOMBEIROS MILITAR DO ESTADO DE MINAS GERAIS

Unidade Administrativa Responsável: DIRETORIA DE LOGÍSTICA E FINANÇAS - DLF DIRETORIA DE ATIVIDADES TÉCNICAS - DAT

Público Alvo: POPULAÇÃO MINEIRA

Produto (unidade de medida): MÓDULO IMPLANTADO (UNIDADE)

R\$ 1,00

Regiões	Físico				Orçamentário			
	Programado PPAG (A)	Executado Jan/Abr (B)	B/A (%)	Análise vertical (B) %	Programado PPAG (A)	Executado Jan/Abr (B)	B/A (%)	Análise vertical (B) %
Região Intermediária de Belo Horizonte	1	0	0,00	0,00	2.773.400,00	0,00	0,00	0,00
Total	1	0	0,00	0,00	2.773.400,00	0,00	0,00	0,00

Fonte: Sistema de Informações Gerenciais e de Planejamento (SIGPlan).

Ação: 4337 - POTENCIALIZAÇÃO DA PREVENÇÃO E RESPOSTA A DESASTRES E EMERGÊNCIAS AMBIENTAIS **IAG: 1**

Projeto Estratégico: Modernização dos Órgãos de Segurança Pública e de Defesa Social

Unidade Orçamentária Responsável: 01401 - CORPO DE BOMBEIROS MILITAR DO ESTADO DE MINAS GERAIS

Unidade Administrativa Responsável: DIRETORIA DE ASSUNTOS INSTITUCIONAIS - DAI

Público Alvo: POPULAÇÃO MINEIRA EXPOSTA AO RISCO DE DESASTRES OU AFETADAS POR SEUS EFEITOS

Produto (unidade de medida): MELHORIA DA CAPACIDADE DE RESPOSTA DO CORPO DE BOMBEIROS MILITAR A DESASTRES E EMERGÊNCIAS AMBIENTAIS (MELHORIA IMPLANTADA)

R\$ 1,00

Regiões	Físico				Orçamentário			
	Programado PPAG (A)	Executado Jan/Abr (B)	B/A (%)	Análise vertical (B) %	Programado PPAG (A)	Executado Jan/Abr (B)	B/A (%)	Análise vertical (B) %
Estadual	6	0	0,00	0,00	1.000,00	0,00	0,00	0,00
Total	6	0	0,00	0,00	1.000,00	0,00	0,00	0,00

Fonte: Sistema de Informações Gerenciais e de Planejamento (SIGPlan).

Ação: 1071 - POTENCIALIZAÇÃO DO SERVIÇO DE PREVENÇÃO CONTRA INCÊNDIO E PÂNICO **IAG: 1**

Projeto Estratégico: Modernização dos Órgãos de Segurança Pública e de Defesa Social

Unidade Orçamentária Responsável: 01401 - CORPO DE BOMBEIROS MILITAR DO ESTADO DE MINAS GERAIS

Unidade Administrativa Responsável: ASSESSORIA DE PLANEJAMENTO - ASPLAN

Público Alvo: POPULAÇÃO MINEIRA

Produto (unidade de medida): MELHORIA DA CAPACIDADE DE FISCALIZAÇÃO DO CORPO DE BOMBEIROS MILITAR (MELHORIA IMPLANTADA)

R\$ 1,00

Regiões	Físico				Orçamentário			
	Programado PPAG (A)	Executado Jan/Abr (B)	B/A (%)	Análise vertical (B) %	Programado PPAG (A)	Executado Jan/Abr (B)	B/A (%)	Análise vertical (B) %
Estadual	5	0	0,00	0,00	1.000,00	0,00	0,00	0,00
Total	5	0	0,00	0,00	1.000,00	0,00	0,00	0,00

Fonte: Sistema de Informações Gerenciais e de Planejamento (SIGPlan).

Ação: 4508 - REALIZAÇÃO DE OBRAS EM UNIDADES DO CBMMG - REPARAÇÃO BRUMADINHO **IAG: 0**

Unidade Orçamentária Responsável: 01401 - CORPO DE BOMBEIROS MILITAR DO ESTADO DE MINAS GERAIS

Unidade Administrativa Responsável: DIRETORIA DE LOGÍSTICA E FINANÇAS - DLF

Público Alvo: POPULAÇÃO MINEIRA

Produto (unidade de medida): OBRA CONCLUÍDA (OBRA)

R\$ 1,00

Regiões	Físico				Orçamentário			
	Programado PPAG (A)	Executado Jan/Abr (B)	B/A (%)	Análise vertical (B) %	Programado PPAG (A)	Executado Jan/Abr (B)	B/A (%)	Análise vertical (B) %
Estadual	1	0	0,00	0,00	10.000.000,00	0,00	0,00	0,00
Região Intermediária de Belo Horizonte	1	0	0,00	0,00	3.127.160,00	0,00	0,00	0,00
Total	2	0	0,00	0,00	13.127.160,00	0,00	0,00	0,00

Fonte:Sistema de Informações Gerenciais e de Planejamento (SIGPlan).

Ação: 2083 - REFORMA E MANUTENÇÃO DE UNIDADES PREDIAIS**IAG: 0****Unidade Orçamentária Responsável:** 01401 - CORPO DE BOMBEIROS MILITAR DO ESTADO DE MINAS GERAIS**Unidade Administrativa Responsável:** DIRETORIA DE LOGÍSTICA E FINANÇAS - DLF**Público Alvo:** UNIDADES DO CBMMG**Produto (unidade de medida):** UNIDADES REFORMADAS E/OU MANUTENIDAS (UNIDADE)

R\$ 1,00

Regiões	Físico				Orçamentário			
	Programado PPAG (A)	Executado Jan/Abr (B)	B/A (%)	Análise vertical (B) %	Programado PPAG (A)	Executado Jan/Abr (B)	B/A (%)	Análise vertical (B) %
Estadual	0	0	0,00	0,00	100.000,00	0,00	0,00	0,00
Região Intermediária de Belo Horizonte	3	0	0,00	0,00	1.336.567,00	8.976,33	0,67	75,08
Região Intermediária de Governador Valadares	1	0	0,00	0,00	128.491,00	2.974,31	2,31	24,88
Região Intermediária de Juíz de Fora	1	0	0,00	0,00	74.607,00	0,00	0,00	0,00
Região Intermediária de Montes Claros	1	0	0,00	0,00	198.528,00	0,00	0,00	0,00
Região Intermediária de Pouso Alegre	1	0	0,00	0,00	182.374,00	4,33	0,00	0,04
Região Intermediária de Uberlândia	1	0	0,00	0,00	215.533,00	0,00	0,00	0,00
Total	8	0	0,00	0,00	2.236.100,00	11.954,97	0,53	100,00

Fonte:Sistema de Informações Gerenciais e de Planejamento (SIGPlan).

Ação: 4470 - SISTEMA DE TIC PARA RESPOSTA A DESASTRES (MANUTENÇÃO DO SISTEMA DE COMUNICAÇÃO E TECNOLOGIA DA INFORMAÇÃO)**IAG: 0****Unidade Orçamentária Responsável:** 01401 - CORPO DE BOMBEIROS MILITAR DO ESTADO DE MINAS GERAIS**Unidade Administrativa Responsável:** DIRETORIA DE LOGÍSTICA E FINANÇAS - DLF**Público Alvo:** POPULAÇÃO MINEIRA**Produto (unidade de medida):** MANUTENÇÃO EFETUADA (UNIDADE)

R\$ 1,00

Regiões	Físico				Orçamentário			
	Programado PPAG (A)	Executado Jan/Abr (B)	B/A (%)	Análise vertical (B) %	Programado PPAG (A)	Executado Jan/Abr (B)	B/A (%)	Análise vertical (B) %
Região Intermediária de Barbacena	3	0	0,00	0,00	254.912,00	0,00	0,00	0,00
Região Intermediária de Belo Horizonte	17	1	5,88	14,29	2.727.701,00	651.840,87	23,90	98,72
Região Intermediária de Divinópolis	8	0	0,00	0,00	659.735,00	0,00	0,00	0,00
Região Intermediária de Governador Valadares	4	2	50,00	28,57	439.823,00	2.451,00	0,56	0,37
Região Intermediária de Ipatinga	5	0	0,00	0,00	381.520,00	0,00	0,00	0,00
Região Intermediária de Juíz de Fora	8	1	12,50	14,29	806.342,00	2.567,14	0,32	0,39
Região Intermediária de Montes Claros	4	0	0,00	0,00	439.823,00	1.032,00	0,23	0,16
Região Intermediária de Patos de Minas	4	0	0,00	0,00	473.519,00	0,00	0,00	0,00
Região Intermediária de Pouso Alegre	6	3	50,00	42,86	513.127,00	1.803,35	0,35	0,27
Região Intermediária de Teófilo Otoni	4	0	0,00	0,00	293.216,00	0,00	0,00	0,00
Região Intermediária de Uberaba	4	0	0,00	0,00	1.234.823,00	0,00	0,00	0,00
Região Intermediária de Uberlândia	3	0	0,00	0,00	513.126,00	624,02	0,12	0,09
Região Intermediária de Varginha	10	0	0,00	0,00	806.343,00	0,00	0,00	0,00
Total	80	7	8,75	100,00	9.544.010,00	660.318,38	6,92	100,00

Fonte:Sistema de Informações Gerenciais e de Planejamento (SIGPlan).

SEPLAG - Secretaria de Estado de Planejamento e Gestão

Fechar Janela [X] Imprimir [🖨️]



PPAG 2020 - 2023

EXECUÇÃO REGIONALIZADA POR AÇÃO

Programa: 0160 - ATENDIMENTO PRÉ-HOSPITALAR**Unidade Orçamentária Responsável:** 01401 - CORPO DE BOMBEIROS MILITAR DO ESTADO DE MINAS GERAIS**Ano de Referência:** 2023**Unidade Administrativa Responsável:** CORPO DE BOMBEIROS MILITAR DE MINAS GERAIS / ESTADO-MAIOR - EMBM/4**Emitido em:** 15/6/2023**Ação:** 4483 - SUPORTE BÁSICO E AVANÇADO DE VIDA**IAG:** 0**Unidade Orçamentária Responsável:** 01401 - CORPO DE BOMBEIROS MILITAR DO ESTADO DE MINAS GERAIS**Unidade Administrativa Responsável:** DIRETORIA DE LOGÍSTICA E FINANÇAS - DLF**Público Alvo:** POPULAÇÃO MINEIRA**Produto (unidade de medida):** VÍTIMA ATENDIDA PELO SUPORTE BÁSICO E/OU AVANÇADO DE VIDA (VÍTIMA ATENDIDA)

R\$ 1,00

Regiões	Físico				Orçamentário			
	Programado PPAG (A)	Executado Jan/Abr (B)	B/A (%)	Análise vertical (B) %	Programado PPAG (A)	Executado Jan/Abr (B)	B/A (%)	Análise vertical (B) %
Estadual	0	0	0,00	0,00	2.050.000,00	0,00	0,00	0,00
Região Intermediária de Barbacena	3.082	1.594	51,72	4,48	66.280,00	4.645,88	7,01	4,12
Região Intermediária de Belo Horizonte	14.635	4.784	32,69	13,46	206.400,00	15.108,31	7,32	13,39
Região Intermediária de Divinópolis	9.409	2.587	27,49	7,28	72.240,00	7.739,02	10,71	6,86
Região Intermediária de Governador Valadares	3.358	915	27,25	2,57	41.280,00	2.945,25	7,13	2,61
Região Intermediária de Ipatinga	5.276	1.972	37,38	5,55	51.600,00	6.925,68	13,42	6,14
Região Intermediária de Juíz de Fora	7.867	3.045	38,71	8,57	92.880,00	11.744,09	12,64	10,41
Região Intermediária de Montes Claros	5.193	1.496	28,81	4,21	72.240,00	4.621,18	6,40	4,10
Região Intermediária de Patos de Minas	5.261	1.525	28,99	4,29	51.600,00	4.399,41	8,53	3,90
Região Intermediária de Pouso Alegre	5.391	2.606	48,34	7,33	51.600,00	7.961,00	15,43	7,06
Região Intermediária de Teófilo Otoni	3.983	1.455	36,53	4,09	51.600,00	4.362,44	8,45	3,87
Região Intermediária de Uberaba	7.335	3.571	48,68	10,05	281.920,00	11.263,48	4,00	9,98
Região Intermediária de Uberlândia	17.566	5.402	30,75	15,20	41.280,00	16.463,91	39,88	14,59
Região Intermediária de Varginha	10.029	4.589	45,76	12,91	92.880,00	14.652,35	15,78	12,99
Total	98.385	35.541	36,12	100,00	3.223.800,00	112.832,00	3,50	100,00

Fonte: Sistema de Informações Gerenciais e de Planejamento (SIGPlan).

SEPLAG - Secretaria de Estado de Planejamento e Gestão

Fechar Janela [x] Imprimir [🖨]



PPAG 2020 - 2023

EXECUÇÃO REGIONALIZADA POR AÇÃO

Programa: 0705 - APOIO ÀS POLÍTICAS PÚBLICAS**Unidade Orçamentária Responsável:** 01501 - SECRETARIA DE ESTADO DE PLANEJAMENTO E GESTÃO**Ano de Referência:** 2023**Unidade Administrativa Responsável:** SUPERINTENDÊNCIA CENTRAL DE PLANEJAMENTO E ORÇAMENTO (SCPO)**Emitido em:** 15/6/2023**Ação:** 4556 - AMPLIAÇÃO DE POSTOS DE ABASTECIMENTO PRÓPRIOS DO ESTADO - CBMMG**IAG:** 0**Unidade Orçamentária Responsável:** 01401 - CORPO DE BOMBEIROS MILITAR DO ESTADO DE MINAS GERAIS**Unidade Administrativa Responsável:** DIRETORIA DE LOGÍSTICA E FINANÇAS**Público Alvo:** POPULAÇÃO MINEIRA**Produto (unidade de medida):** OBRA CONCLUÍDA (OBRA)

R\$ 1,00

Regiões	Físico				Orçamentário			
	Programado PPAG (A)	Executado Jan/Abr (B)	B/A (%)	Análise vertical (B) %	Programado PPAG (A)	Executado Jan/Abr (B)	B/A (%)	Análise vertical (B) %
Estadual	1	0	0,00	0,00	1.000,00	0,00	0,00	0,00
Total	1	0	0,00	0,00	1.000,00	0,00	0,00	0,00

Fonte:Sistema de Informações Gerenciais e de Planejamento (SIGPlan).

Ação: 2500 - ASSESSORAMENTO E GERENCIAMENTO DE POLÍTICAS PÚBLICAS*(Ação com meta física não cumulativa)***IAG:** 0**Unidade Orçamentária Responsável:** 01401 - CORPO DE BOMBEIROS MILITAR DO ESTADO DE MINAS GERAIS**Unidade Administrativa Responsável:** CBMMG / DIRETORIA DE RECURSOS HUMANOS**Público Alvo:** ÓRGÃOS E ENTIDADES DA ADMINISTRAÇÃO ESTADUAL**Produto (unidade de medida):** AÇÃO DE APOIO À GESTÃO INSTITUCIONAL REALIZADA (AÇÃO)

R\$ 1,00

Regiões	Físico				Orçamentário			
	Programado PPAG (A)	Executado Jan/Abr (B)	B/A (%)	Análise vertical (B) %	Programado PPAG (A)	Executado Jan/Abr (B)	B/A (%)	Análise vertical (B) %
Região Intermediária de Belo Horizonte	1	1	100,00	100,00	2.106.731,00	641.141,40	30,43	100,00
Total	1	1	100,00	100,00	2.106.731,00	641.141,40	30,43	100,00

Fonte:Sistema de Informações Gerenciais e de Planejamento (SIGPlan).

Ação: 7010 - BENEFÍCIOS ASSISTENCIAIS**IAG:** 0**Unidade Orçamentária Responsável:** 01401 - CORPO DE BOMBEIROS MILITAR DO ESTADO DE MINAS GERAIS**Unidade Administrativa Responsável:** SUPERINTENDÊNCIA DE PLANEJAMENTO, GESTÃO E FINANÇAS**Público Alvo:** POLICIAL CIVIL E MILITARES APOSENTADOS E FAMILIARES**Produto (unidade de medida):** AUXÍLIO PAGO (AUXÍLIO)

R\$ 1,00

Regiões	Físico				Orçamentário			
	Programado PPAG (A)	Executado Jan/Abr (B)	B/A (%)	Análise vertical (B) %	Programado PPAG (A)	Executado Jan/Abr (B)	B/A (%)	Análise vertical (B) %
Estadual	37	0	0,00	0,00	410.584,00	0,00	0,00	0,00
Região Intermediária de Belo Horizonte	0	1	0,00	0,00	0,00	20.639,48	0,00	27,55
Região Intermediária de Ipatinga	0	1	0,00	0,00	0,00	16.854,46	0,00	22,50
Região Intermediária de Juíz de Fora	0	1	0,00	0,00	0,00	12.727,69	0,00	16,99
Região Intermediária de Teófilo Otoni	0	1	0,00	0,00	0,00	13.112,70	0,00	17,51
Região Intermediária de Varginha	0	2	0,00	0,00	0,00	11.570,63	0,00	15,45
Total	37	6	16,22	0,00	410.584,00	74.904,96	18,24	100,00

Fonte:Sistema de Informações Gerenciais e de Planejamento (SIGPlan).

Ação: 7007 - PROVENTOS DE INATIVOS MILITARES*(Ação com meta física não cumulativa)***IAG:** 0**Unidade Orçamentária Responsável:** 01401 - CORPO DE BOMBEIROS MILITAR DO ESTADO DE MINAS GERAIS**Unidade Administrativa Responsável:** CBMMG / DIRETORIA DE RECURSOS HUMANOS**Público Alvo:** INATIVOS MILITARES**Produto (unidade de medida):** PROVENTO PAGO (PROVENTO)

R\$ 1,00

Físico

Orçamentário

Regiões	Programado PPAG (A)	Executado Jan/Abr (B)	B/A (%)	Análise vertical (B) %	Programado PPAG (A)	Executado Jan/Abr (B)	B/A (%)	Análise vertical (B) %
Estadual	0	0	0,00	0,00	0,00	45.937.903,12	0,00	24,76
Região Intermediária de Barbacena	102	113	110,78	4,04	23.399.406,00	4.964.889,11	21,22	2,68
Região Intermediária de Belo Horizonte	1.641	1.448	88,24	51,73	376.455.150,00	75.320.829,86	20,01	40,59
Região Intermediária de Divinópolis	73	76	104,11	2,72	16.746.634,00	3.672.974,58	21,93	1,98
Região Intermediária de Governador Valadares	105	113	107,62	4,04	24.087.624,00	5.589.756,84	23,21	3,01
Região Intermediária de Ipatinga	54	59	109,26	2,11	12.387.921,00	2.909.432,44	23,49	1,57
Região Intermediária de Juiz de Fora	239	253	105,86	9,04	54.828.020,00	12.189.151,92	22,23	6,57
Região Intermediária de Montes Claros	89	90	101,12	3,22	20.417.129,00	4.188.139,41	20,51	2,26
Região Intermediária de Patos de Minas	68	79	116,18	2,82	15.599.604,00	3.460.346,32	22,18	1,86
Região Intermediária de Pouso Alegre	136	139	102,21	4,97	31.199.208,00	6.433.682,57	20,62	3,47
Região Intermediária de Teófilo Otoni	54	61	112,96	2,18	12.387.921,00	2.882.915,87	23,27	1,55
Região Intermediária de Uberaba	79	83	105,06	2,97	18.123.069,00	4.067.648,24	22,44	2,19
Região Intermediária de Uberlândia	159	181	113,84	6,47	36.475.545,00	8.829.587,64	24,21	4,76
Região Intermediária de Varginha	85	104	122,35	3,72	19.499.505,00	5.095.661,12	26,13	2,75
Total	2.884	2.799	97,05	100,00	661.606.736,00	185.542.919,04	28,04	100,00

Fonte: Sistema de Informações Gerenciais e de Planejamento (SIGPlan).

SEPLAG - Secretaria de Estado de Planejamento e Gestão

Fechar Janela [x] Imprimir [🖨]