



AUDIÊNCIA PÚBLICA



PPAG
2012/2015




**ASSEMBLEIA
DE MINAS**
Poder e Voz do Cidadão



Programa Minas mais Segura


1. **Gerente do Programa:** Talles Andrade de Souza
2. **Objetivo do Programa:** Consolidar a filosofia de policiamento comunitário, prevenção ativa e segurança cidadã, a fim de viabilizar maior interação entre a sociedade e o sistema de defesa social e contribuir com a efetiva diminuição da criminalidade e violência em comunidades com elevados índices de criminalidade violenta e em situação de risco social. Estimular a desconstrução de fenômenos multicausais geradores de conflito, violências e processos de criminalização, a partir da proposição de soluções plurais, integradas e adequadas à cada situação.
3. **Projetos/Processos que compõe o Programa:**
 1. Projeto: Implantação de Centros de Prevenção à Criminalidade
 2. Processo: Fica Vivo - Prevenção à Criminalidade
 3. Projeto: Polícia para Cidadania



Programa Minas mais Segura

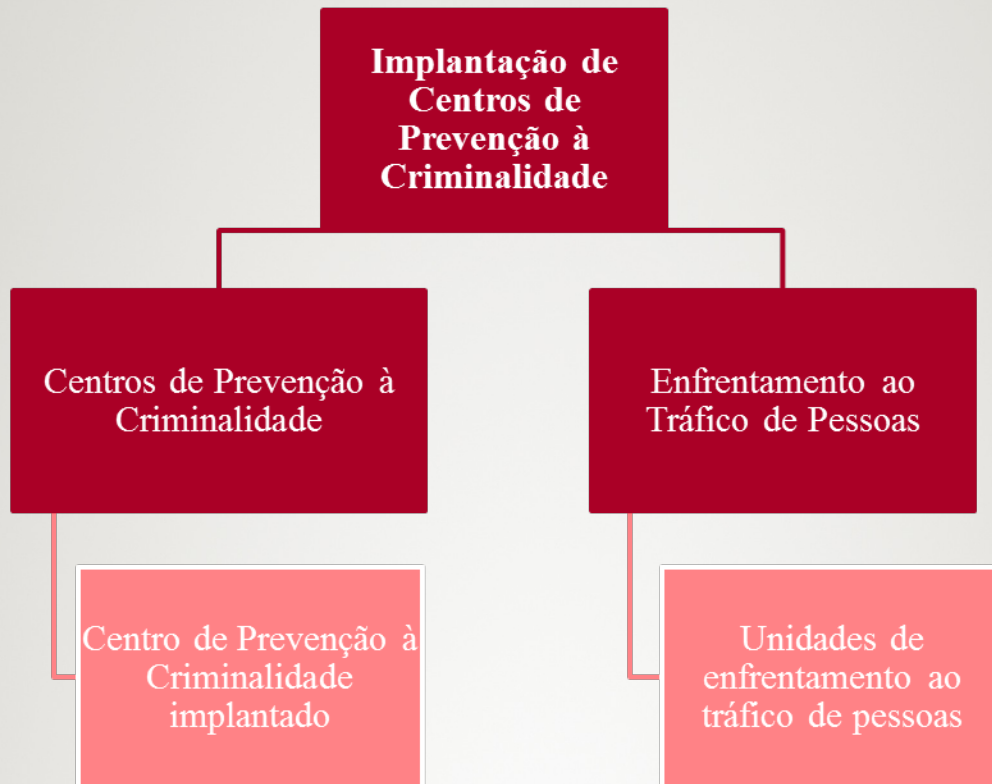
Executado pela Unidade Orçamentária


Regiões	Financeiro		
	Programado PPAG	Executado Jan/Jun	%
Central	28.891.035,00	10.531.957,17	36,45
Rio Doce	4.570.837,00	1.610.724,20	35,24
Mata	605.201,00	402.681,06	66,54
Triângulo	2.686.969,00	1.610.724,19	59,95
Norte de Minas	1.419.806,00	1.208.043,17	85,09
Estadual	1.000.000,00	0,00	0,00
Total	39.173.848,00	15.364.129,79	39,22



Estrutura Analítica do Projeto Implantação de CPC

Gerente: Rita de Cássia Salomão






Monitoramento da execução

Produto: AÇÃO DE PREVENÇÃO REALIZADA

Unidade de Medida:


AÇÃO

Regiões	Físico			Financeiro		
	Programado PPAG	Executado Jan/Jun	%	Programado PPAG	Executado Jan/Jun	%
<i>Central</i>	<i>1</i>	<i>0</i>	<i>0,00</i>	<i>10.000,00</i>	<i>0,00</i>	<i>0,00</i>
Total	1	0	0,00	10.000,00	0,00	0,00



Principais entregas – Janeiro/2012 a Junho/2012

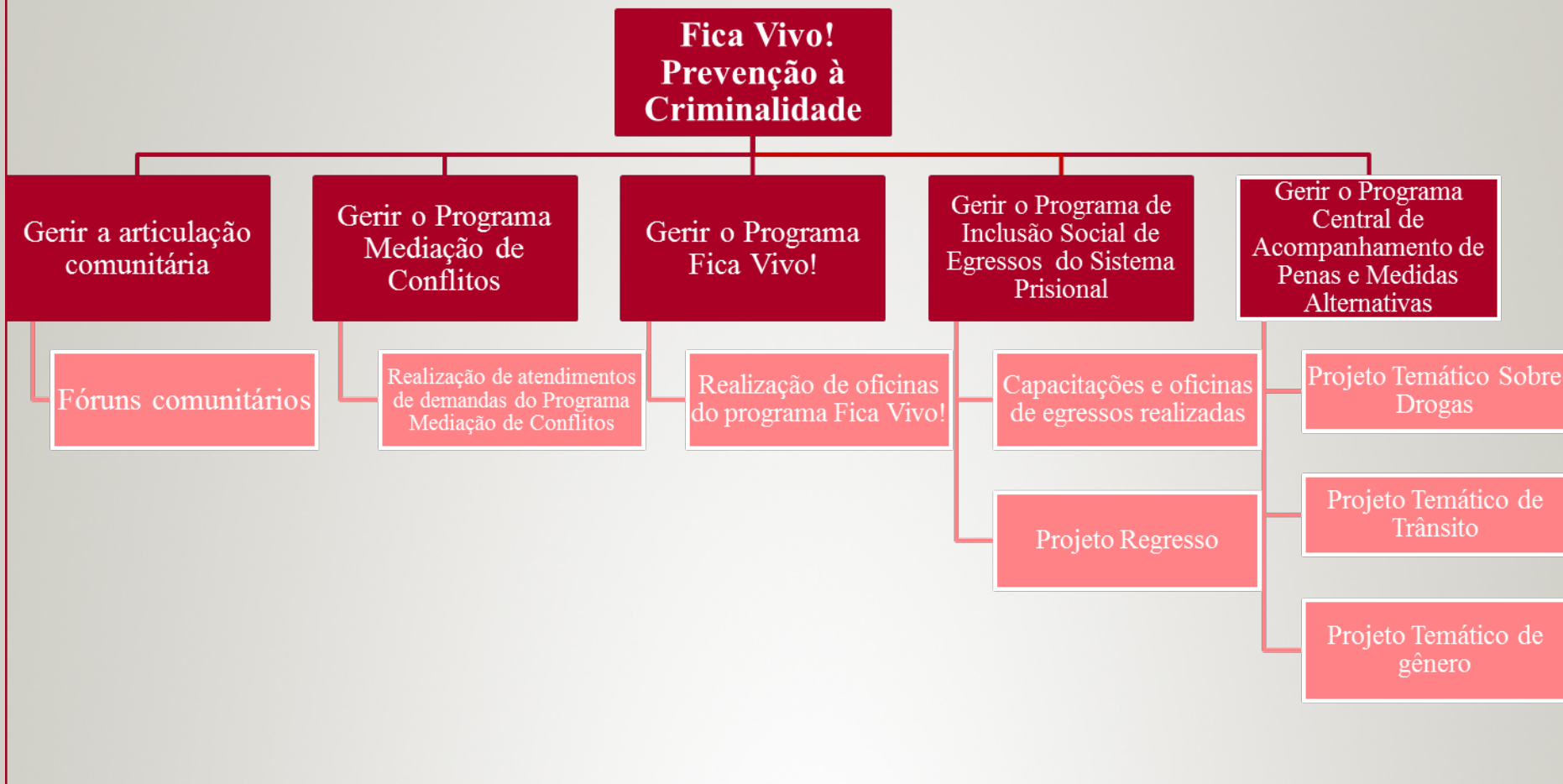
- ✓ **As entregas serão realizadas no segundo semestre de 2012:**
 - ✓ Serão 3 novos Centros de Prevenção à Criminalidade para execução dos programas Fica Vivo! e Mediação de Conflitos, sendo 2 em Belo Horizonte e 1 em Contagem;
 - ✓ Serão 2 novos Centros de Prevenção à Criminalidade para a execução dos programas CEAPA e PRESF, sendo 1 em Araguari e 1 em Vespasiano (Convênio com Governo Federal);
 - ✓ Será 1 Núcleo de Enfrentamento ao Tráfico de Pessoas, já estruturado no edifício BEMGE (Convênio com Governo Federal).




Estrutura Analítica do Processo

Fica Vivo! Prevenção à Criminalidade

Gerente: Graziela F. M. Guimarães






Monitoramento da execução

Produto: ATENDIMENTO DE PREVENÇÃO À CRIMINALIDADE REALIZADO

Unidade de Medida: ATENDIMENTO


Regiões	Físico			Financeiro		
	Programado PPAG	Executado Jan/Jun	%	Programado PPAG	Executado Jan/Jun	%
Central	38.550	21.392	55,49	28.881.035,00	10.531.957,17	36,47
Rio Doce	6.279	3.174	50,55	4.570.837,00	1.610.724,20	35,24
Mata	831	550	66,19	605.201,00	402.681,06	66,54
Triângulo	3.691	2.579	69,87	2.686.969,00	1.610.724,19	59,95
Norte de Minas	1.950	1.659	85,08	1.419.806,00	1.208.043,17	85,09
Estadual	1.000	0	0,00	1.000.000,00	0,00	0,00
Total	52.301	29.354	56,13	39.163.848,00	15.364.129,79	39,23



Detalhamento – Emendas da Comissão de Participação Popular

- ✓ Realização de 27 fóruns comunitários em BH e RMBH e Governador Valadares, de janeiro a junho/2012.
 - Foram gastos R\$ 82.106,49
 - Previsão para 2º semestre de 2012: 19 fóruns comunitários


- ✓ Realização de 36 grupos reflexivos, sendo 2 de drogas (BH), 22 de trânsito (18 em BH, 2 em Montes Claros e 2 em Uberlândia) e 12 de gênero (8 em BH e 4 em Ribeirão das Neves) de janeiro a junho/2012.
 - Foram gastos R\$ 105.495,68
 - Previsão para 2º semestre de 2012:
 - 17 grupos de trânsito
 - 14 grupos de gênero
 - 10 grupos de drogas
 - Total: 41 grupos



Principais entregas – Janeiro/2012 a Junho/2012

✓ Subprocesso Gerir o Programa Mediação de Conflitos


- Realização de 10.611 atendimentos aos moradores das áreas de abrangência dos CPC;
- Meta anual: 20.000 atendimentos em mediação de conflitos
- 73,21% de solução pacífica de conflitos



Principais entregas – Janeiro/2012 a Junho/2012

✓ Subprocesso Gerir o Programa Fica Vivo!


- Realização de 85.702 atendimentos a jovens de 12 a 24 anos;
- Média mensal de 12.678 jovens em atendimento regular no programa;
- Média mensal de 631 oficinas de esporte, arte, cultura e cidadania para jovens de 12 a 24 anos nas áreas de abrangência dos CPC;
- Foram gastos R\$ 3.094.936,59 com oficinas para o programa



Principais entregas – Janeiro/2012 a Junho/2012

✓ Subprocesso Gerir o Programa de Inclusão Social de Egressos do Sistema Prisional


- 1.664 egressos do sistema prisional inscritos no programa;
- 9.515 atendimentos a egressos e seus familiares;
- 316 egressos encaminhados para o mercado formal de trabalho, 67 egressos contratados e 5 egressos subvencionados pelo Projeto Regresso em parceria com o Instituto Minas Pela Paz;
- 444 cestas básicas distribuídas para os egressos do programa;
- 1.728 vales sociais distribuídos para egressos do programa.



Principais entregas – Janeiro/2012 a Junho/2012


✓ Subprocesso Gerir o Programa Central de Acompanhamento de Penas e Medidas Alternativas

- 4.142 novas penas e medidas alternativas monitoradas;
- 87,08% de cumprimento das penas e medidas acompanhadas;
- 63 grupos temáticos realizados, sendo 26 de drogas, 12 de gênero, 3 de meio ambiente e 22 de trânsito;
- 1.251 usuários inseridos em projetos temáticos, representando 30,20% do total de usuários atendidos pelo programa




Principais entregas – Janeiro/2012 a Junho/2012

- ✓ Foram realizados ao todo **29.354 atendimentos** pelos programas Mediação de Conflitos, Central de Penas e Medidas Alternativas, Fica Vivo! e Inclusão Social de Egressos do Sistema Prisional
 - Foram gastos **R\$ 15.364.129,79 até junho/2012** com a manutenção da política de prevenção à criminalidade, com **38 Centros de Prevenção à Criminalidade**.




Projeto Polícia para a Cidadania

1. **Gerente do Projeto:** Coronel Cláudio Antônio Mendes
2. **Órgão Responsável:** Polícia Militar de Minas Gerais
3. **Objetivo do Projeto:** a) Redução dos índices de crimes de menor potencial ofensivo e melhoria na sensação de segurança, especialmente, nas áreas com alta densidade populacional. b) Melhoria da prestação de serviços policiais militares às comunidades escolares assistidas. c) Incentivação de uma cultura de paz nas comunidades escolares e desenvolvimento do protagonismo infanto-juvenil. d) Melhoria da prestação de serviços policiais militares às comunidades escolares assistidas pelo Proerd. e) Estimulo de habilidades e fornecimento de informações qualificadas às criança, aos adolescentes e responsáveis legais, para viverem de maneira saudável, sem drogas e violência. f) Assistência e orientação às crianças, aos adolescentes e aos idosos, visando promover, proteger e garantir os direitos fundamentais. g) Assistência e orientação às mulheres, vítimas de violência doméstica, visando promover, proteger e garantir os direitos fundamentais. h) Habilitação dos policiais militares e cidadãos como agentes de transformação social, visando fortalecer a cidadania, garantir os direitos fundamentais e melhorar a qualidade de vida; i) Assegurar a qualidade da gestão da informação.



Estrutura Analítica do Projeto





Monitoramento da execução

Produto: *MUNICÍPIO COM PROJETO POLÍCIA PARA A CIDADANIA IMPLANTADO*

Unidade de Medida:

MUNICÍPIO

Regiões	Físico			Financeiro		
	Programado PPAG	Executado Jan/Jun	%	Programado PPAG	Executado Jan/Jun	%
<i>Central</i>	<i>5</i>	<i>0</i>	<i>0,00</i>	<i>1.500.000,00</i>	<i>0,00</i>	<i>0,00</i>
<i>Estadual</i>	<i>0</i>	<i>0</i>	<i>0,00</i>	<i>10.000,00</i>	<i>0,00</i>	<i>0,00</i>
Total	5	0	0,00	1.510.000,00	0,00	0,00