



AUDIÊNCIA PÚBLICA



PPAG
2012/2015

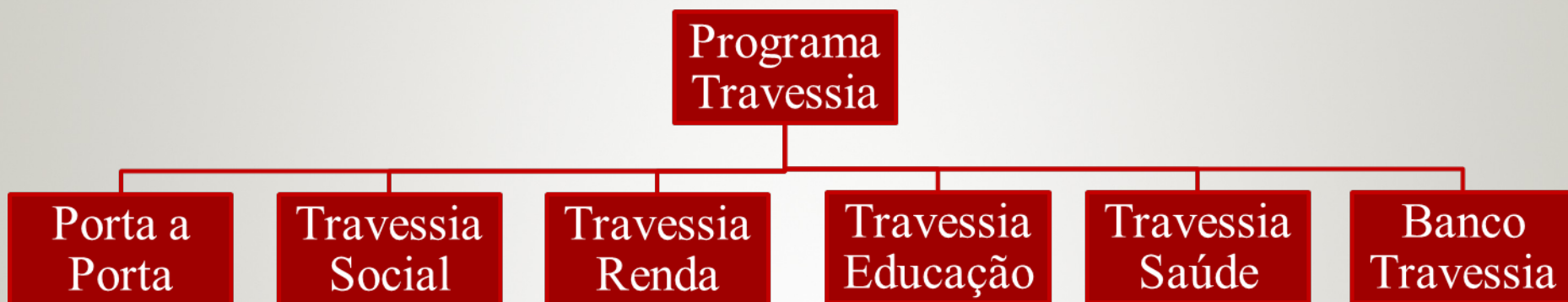



**ASSEMBLEIA
DE MINAS**
Poder e Voz do Cidadão



Programa Travessia


1. **Gerente do Programa:** Maria Albanita Roberta de Lima (SEDESE)
2. **Objetivo do Programa:** Promover a inclusão social e econômica (produtiva) das camadas mais pobres e vulneráveis da população por meio da articulação de políticas públicas em localidades territoriais definidas.
3. **Projetos que compõem o Programa:**



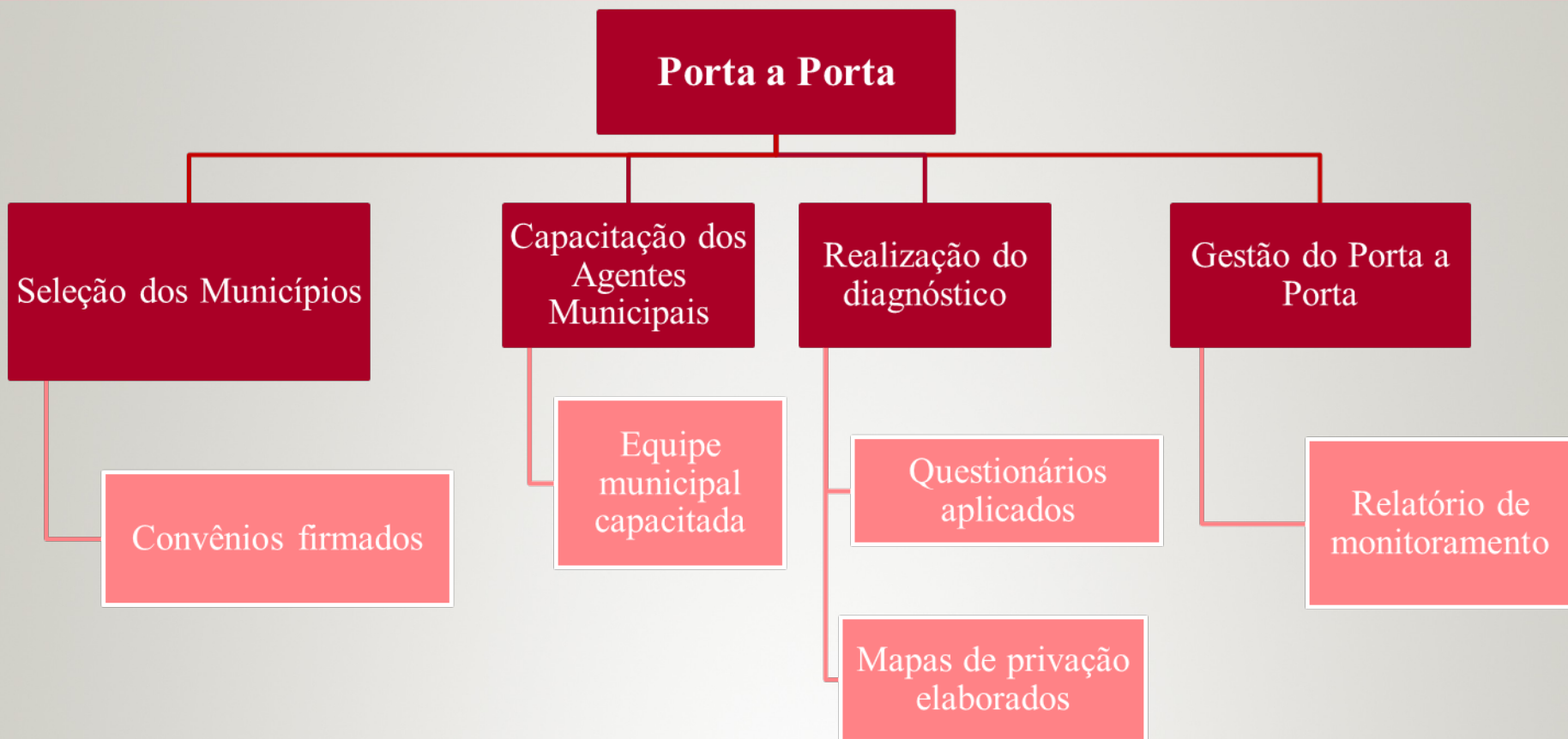



Projeto Porta a Porta

- 1. Gerente do Projeto:** Luiza Costa Silva
- 2. Órgão Responsável:** Secretaria de Estado de Desenvolvimento Social
- 3. Objetivo do Projeto:** Realizar diagnóstico relativo às privações em educação, saúde e padrão de vida nos municípios do programa travessia



Estrutura Analítica do Projeto






Monitoramento da execução

AÇÃO: 1265 - PORTA A PORTA

Produto: DOMICÍLIO ATENDIDO

Unidade de Medida: DOMICÍLIO


Regiões	Físico			Financeiro		
	Programado PPAG	Executado Jan/Jun	%	Programado PPAG	Executado Jan/Jun	%
Central	5.915	7.968	134,71	43.703,00	63.590,87	145,51
Rio Doce	14.811	24.593	166,05	107.766,00	132.544,05	122,99
Mata	5.449	22.897	420,21	37.777,00	128.142,02	339,21
Sul de Minas	1.532	10.164	663,45	12.044,00	52.189,37	433,32
Triângulo	3.246	4.419	136,14	21.882,00	27.711,13	126,64
Alto Paranaíba	2.650	17.362	655,17	18.461,00	92.916,04	503,31
Centro Oeste	0	8.101	-	0,00	38.569,08	-
Noroeste de Minas	2.991	15.981	534,30	20.418,00	85.724,21	419,85
Norte de Minas	23.478	43.925	187,09	170.515,00	219.998,01	129,02
Jequitinhonha / Mucuri	9.822	44.756	455,67	72.628,00	233.812,90	321,93
Estadual	1	0	0,00	994.806,00	0,00	0,00
Total	69.895	200.166	286,38	1.500.000,00	1.075.197,68	71,68



Principais entregas – Janeiro/2012 a Agosto/2012


- ✓ Foram realizados diagnósticos Porta a Porta em 71 municípios;
- ✓ 164.346 questionários aplicados em 200.166 domicílios visitados e construídos a partir deles 71 Mapas de Privação.



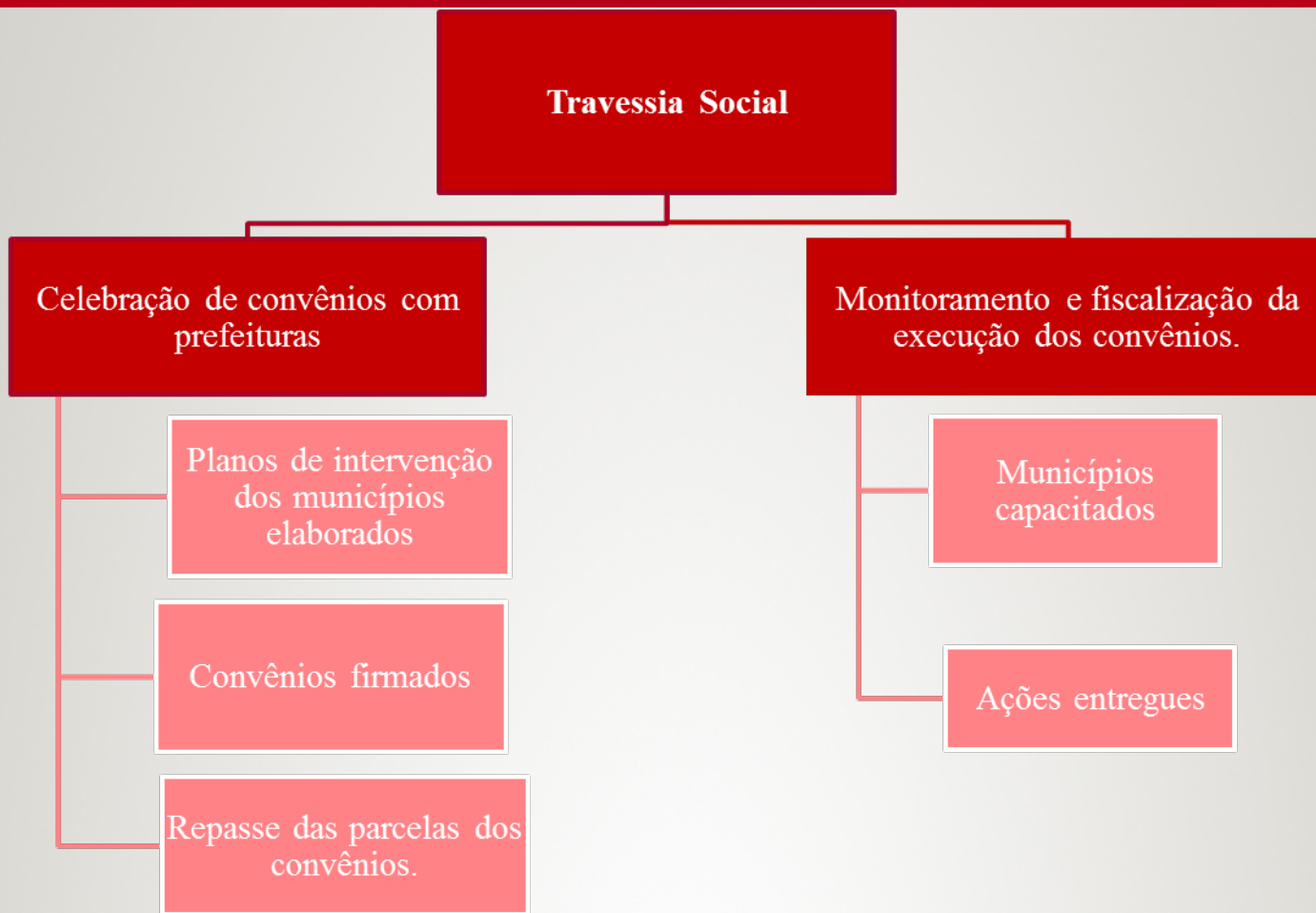



Projeto Travessia Social

1. **Gerente do Projeto:** Eliana Custódia da Cruz
2. **Órgão Responsável:** Secretaria de Estado de Desenvolvimento Social
3. **Objetivo do Projeto:** Realizar intervenções de infraestrutura e aquisição de bens móveis e equipamentos, com vistas a minimizar privações sociais identificadas no diagnóstico (porta a porta), melhorando a qualidade de vida dos moradores dos municípios beneficiados.



Estrutura Analítica do Projeto






Monitoramento da execução

AÇÃO: 1176 - TRAVESSIA SOCIAL

Produto: CONVÊNIO MONITORADO


Unidade de Medida: UNIDADE

Regiões	Físico			Financeiro		
	Programado PPAG	Executado Jan/Jun	%	Programado PPAG	Executado Jan/Jun	%
<i>Central</i>	14	14	100,00	4.096.873,00	840.164,36	20,51
<i>Rio Doce</i>	10	10	100,00	4.064.189,00	541.097,58	13,31
<i>Mata</i>	2	2	100,00	2.801.351,00	6.255,14	0,22
<i>Sul de Minas</i>	2	2	100,00	842.355,00	2.255,14	0,27
<i>Triângulo</i>	1	1	100,00	930.346,00	30.933,57	3,32
<i>Alto Paranaíba</i>	1	1	100,00	948.740,00	1.127,57	0,12
<i>Centro Oeste</i>	2	2	100,00	604.416,00	2.255,14	0,37
<i>Noroeste de Minas</i>	1	1	100,00	438.872,00	1.127,57	0,26
<i>Norte de Minas</i>	10	22	220,00	8.886.535,00	4.114.207,43	46,30
<i>Jequitinhonha / Mucuri</i>	1	1	100,00	2.536.323,00	1.127,57	0,04
<i>Estadual</i>	0	0	0,00	1.500.000,00	0,00	0,00
Total	44	56	127,27	27.650.000,00	5.540.551,07	20,04



Principais entregas – Janeiro/2012 a Agosto/2012

- ✓ Foram assinados convênios com 82 novos municípios;
- ✓ 52 dos 82 novos municípios receberam o primeiro repasse, os demais receberão o repasse após o período eleitoral.
- ✓ Repasse de recursos realizados para início de 85 ações nos municípios (R\$12.407.390 repassados até agosto)
- ✓ 23 ações entregues em 12 municípios conveniados com o Projeto Travessia Social.




Principais entregas – Janeiro/2012 a Agosto/2012

As ações entregues foram de construção de módulos sanitários, intervenções urbanas, melhoria habitacional/reforma de casas e aquisição de bens domésticos.




Obras entregues em 2012

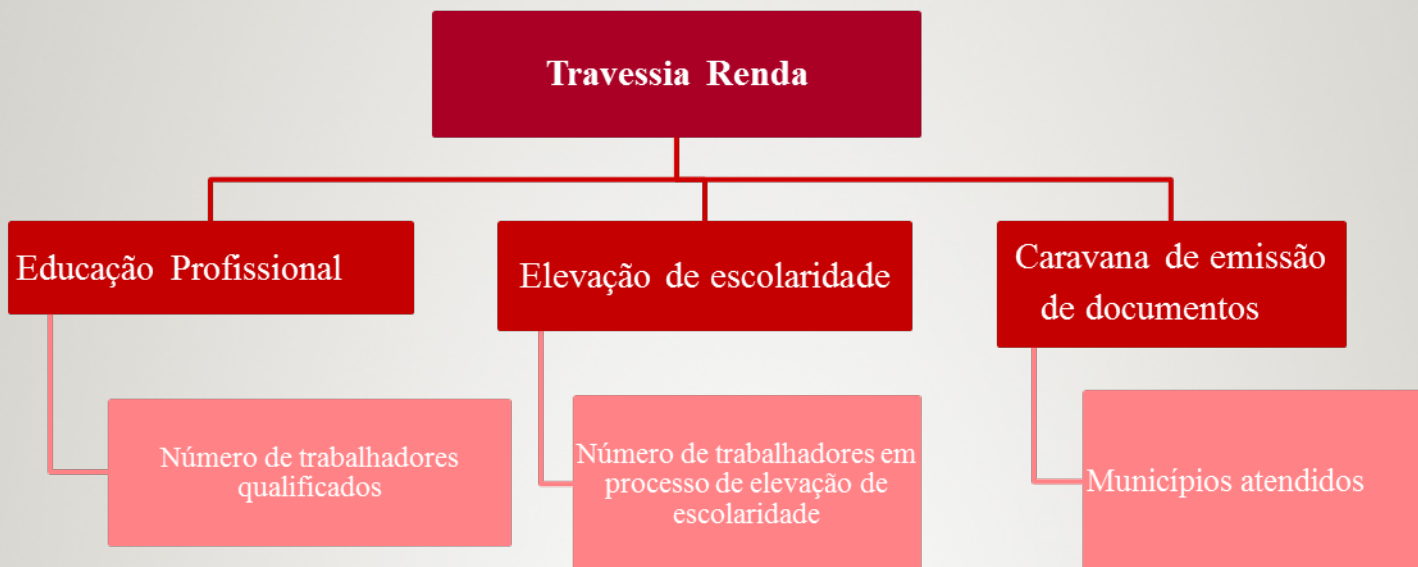



Travessia - Renda

1. **Gerente do Projeto:** Agnus Rodrigues da Silva (SETE)
2. **Órgão Responsável:** Secretaria Estadual do Trabalho e Emprego
3. **Objetivo do Processo:** Promover a inserção da população em situação de pobreza e vulnerabilidade social no mundo do trabalho, por meio da educação profissional e da elevação de escolaridade.



Estrutura Analítica do Processo






Monitoramento da execução

AÇÃO: 1160 - TRAVESSIA RENDA

Produto: ATENDIMENTO AO CIDADÃO REALIZADO


Unidade de Medida: PESSOA

Regiões	Físico			Financeiro		
	Programado PPAG	Executado Jan/Jun	%	Programado PPAG	Executado Jan/Jun	%
Central	125	80	64,00	400.000,00	61.642,96	15,41
Rio Doce	340	0	0,00	1.066.668,00	742,00	0,07
Mata	210	0	0,00	666.667,00	5.478,00	0,82
Sul de Minas	90	0	0,00	266.668,00	0,00	0,00
Triângulo	120	0	0,00	399.999,00	1.244,50	0,31
Alto Paranaíba	125	30	24,00	400.000,00	29.703,70	7,43
Centro Oeste	45	0	0,00	133.334,00	1.244,50	0,93
Noroeste de Minas	40	0	0,00	133.333,00	0,00	0,00
Norte de Minas	1.030	134	13,01	3.333.331,00	297.566,20	8,93
Jequitinhonha / Mucuri	375	30	8,00	1.200.000,00	103.784,40	8,65
Total	2.500	274	10,96	8.000.000,00	501.406,26	6,27



Principais entregas – Janeiro/2012 a Agosto/2012


- 699 trabalhadores qualificados;
- 1.600 trabalhadores em processo de elevação de escolaridade com previsão de término dos cursos e encaminhamento para a certificação em Dezembro;
- 14 municípios atendidos pela Caravana de Emissão de Documentos.



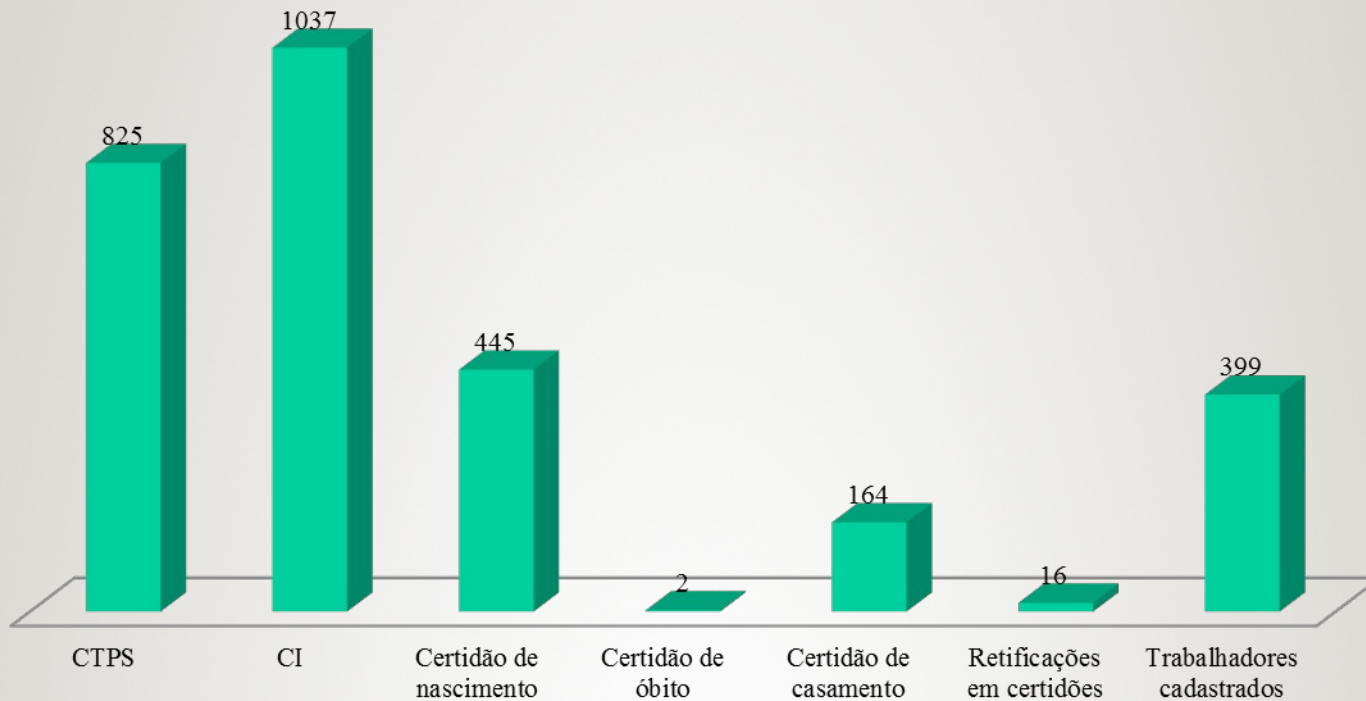
Curso de: Pedreiro em Mamonas
Início: 22/05/2012 á 17/07/2012


Curso de Padeiro e Confeiteiro em
Campanário
Início: 03/11/2011 á 02/12/2011






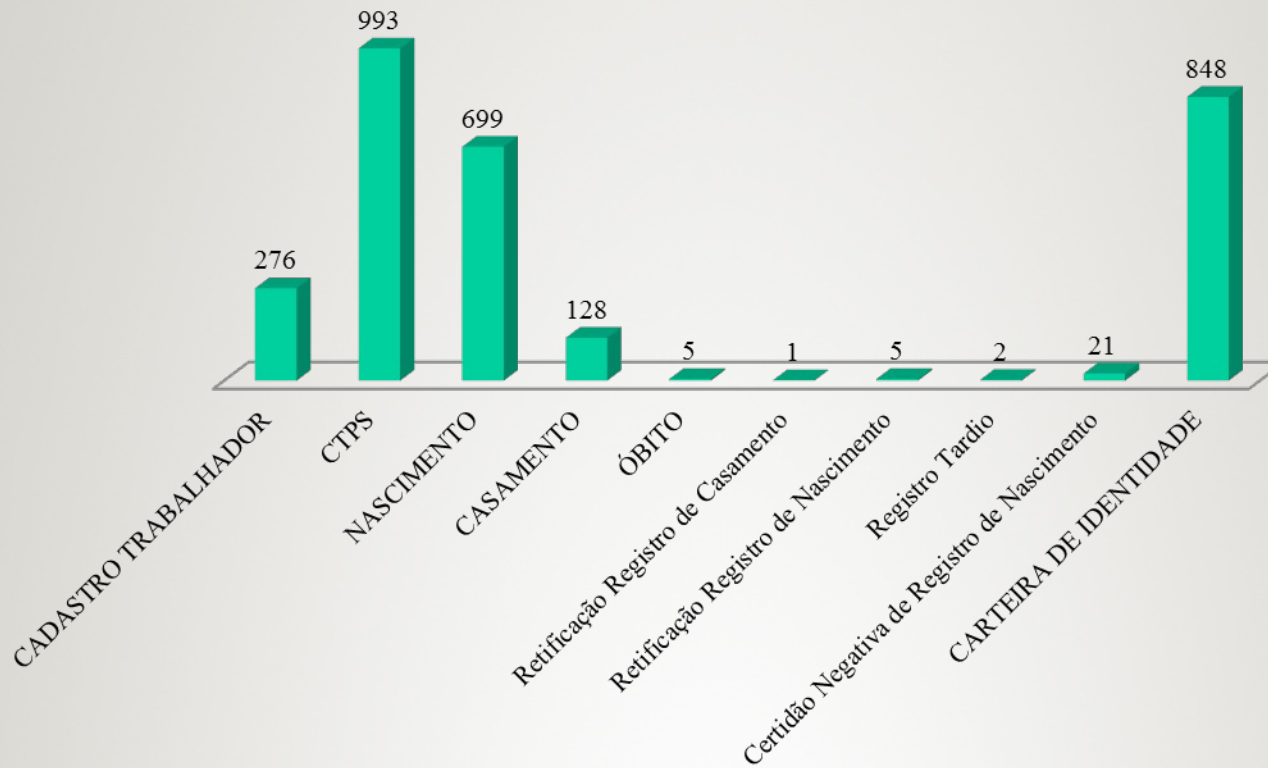
Resultados Mutirão da Cidadania I









Resultados Mutirão da Cidadania II






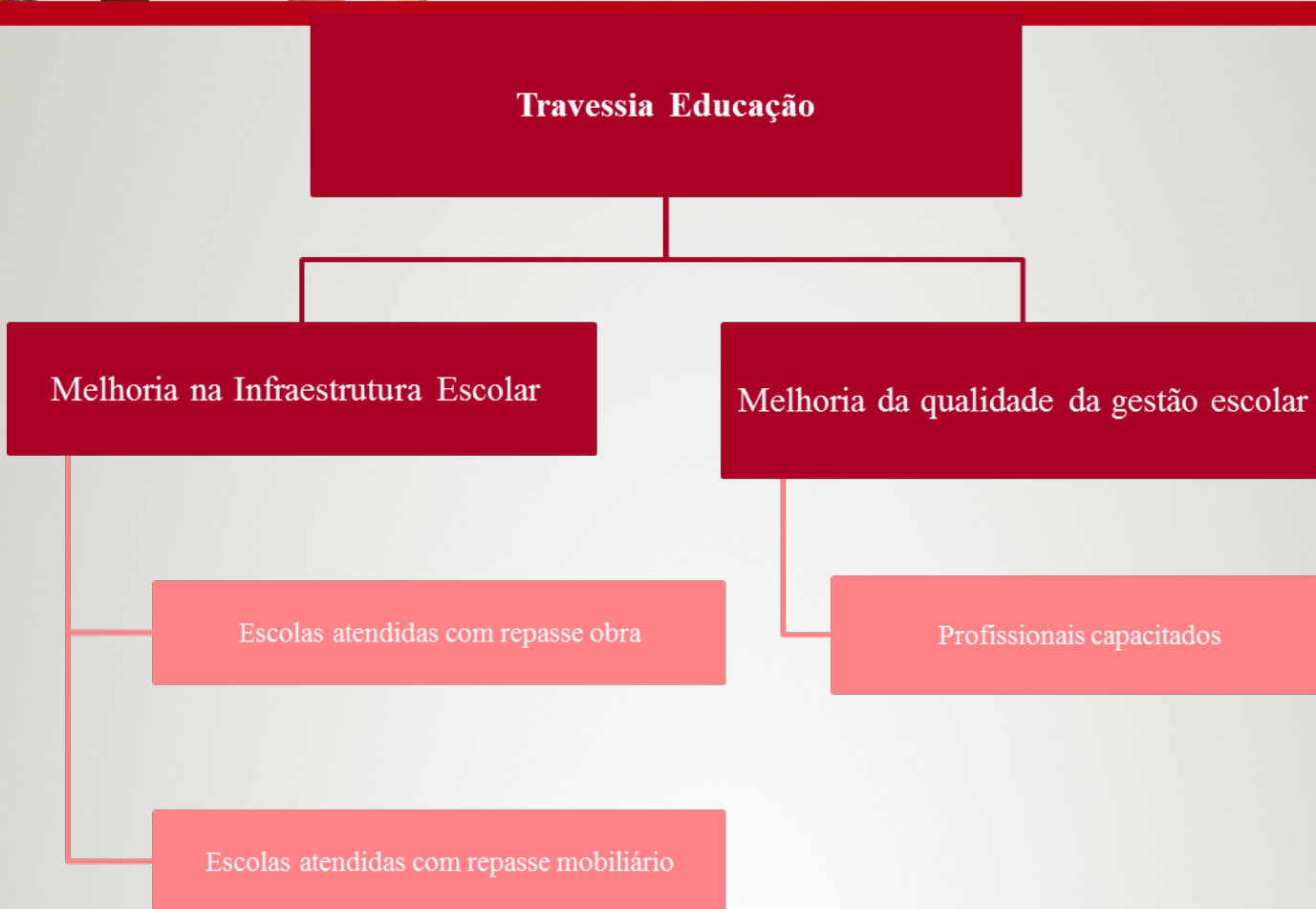



Travessia Educação

1. **Gerente do Projeto:** Leonardo Petrus (SEE)
2. **Órgão Responsável:** Secretaria de Estado de Educação
3. **Objetivo do Processo:** Ampliar as oportunidades educacionais dos alunos visando à formação de novas habilidades e conhecimentos, pela expansão do período de permanência diária nas atividades promovidas pela escola, inclusive por meio de parcerias.



Estrutura Analítica do Processo






Monitoramento da execução

AÇÃO: 1093 - TRAVESSIA EDUCAÇÃO - ENSINO FUNDAMENTAL

Produto: ESCOLA ATENDIDA

Unidade de Medida: ESCOLA

Regiões	Físico			Financeiro		
	Programado PPAG	Executado Jan/Jun	%	Programado PPAG	Executado Jan/Jun	%
Central	7	0	0,00	824.000,00	575,30	0,07
Rio Doce	6	0	0,00	706.286,00	0,00	0,00
Mata	1	0	0,00	117.714,00	0,00	0,00
Sul de Minas	2	0	0,00	235.429,00	0,00	0,00
Triângulo	1	1	100,00	117.714,00	69.102,24	58,70
Alto Paranaíba	1	0	0,00	117.714,00	0,00	0,00
Centro Oeste	1	0	0,00	117.714,00	23.000,00	19,54
Noroeste de Minas	1	0	0,00	117.714,00	0,00	0,00
Norte de Minas	15	5	33,33	1.765.715,00	716.976,37	40,61
Jequitinhonha / Mucuri	0	1	-	0,00	32.271,98	-
Total	35	7	20,00	4.120.000,00	841.925,89	20,44




Monitoramento da execução

AÇÃO: 1097 - TRAVESSIA EDUCAÇÃO - ENSINO MÉDIO

Produto: ESCOLA ATENDIDA


Unidade de Medida: ESCOLA

Regiões	Físico			Financeiro		
	Programado PPAG	Executado Jan/Jun	%	Programado PPAG	Executado Jan/Jun	%
Central	7	1	14,29	840.000,00	57.350,00	6,83
Rio Doce	5	0	0,00	600.000,00	0,00	0,00
Mata	1	0	0,00	120.000,00	13.360,00	11,13
Sul de Minas	0	0	0,00	0,00	8.000,00	-
Centro Oeste	1	1	100,00	120.000,00	4.500,00	3,75
Norte de Minas	9	1	11,11	1.080.000,00	587.523,81	54,40
Jequitinhonha / Mucuri	2	2	100,00	240.000,00	292.678,43	121,95
Total	25	5	20,00	3.000.000,00	963.412,24	32,11



Principais entregas – Janeiro/2012 a Agosto/2012


- ✓ Melhoria na Infraestrutura Escolar
 - 32 escolas dos municípios do Travessia atendidas com repasses de recurso para infraestrutura (ensino fundamental e médio)
 - 17 escolas atendidas c/ repasse para obras
 - 21 escolas atendidas c/ repasse para mobiliário
 - Melhoria da Qualidade da Gestão Escolar
 - 399 gestores escolares oriundos dos municípios do Travessia cursando o PROGESTÃO
 - 289 da rede municipal
 - 110 da rede estadual



Infraestrutura – Escolas a serem reformadas

EE Juca Veloso – Varzelândia (contemplada com recursos em Jul/2012)






PROGESTÃO - Travessia



Encontro com secretários municipais


Capacitação na SRE Itajubá



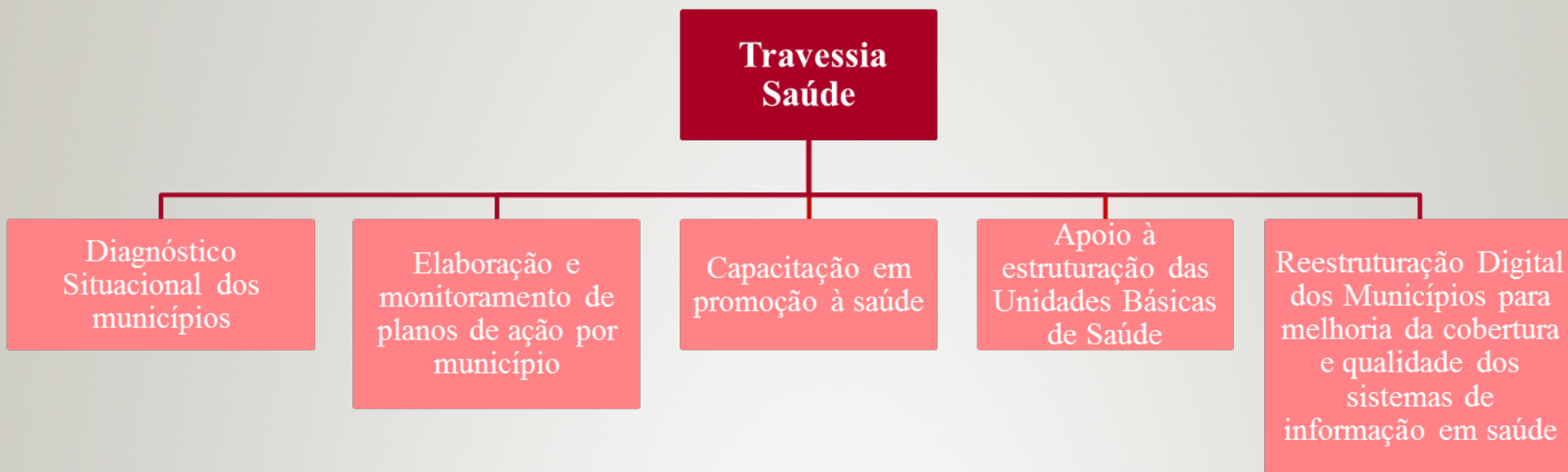



Projeto Travessia Saúde

1. **Gerente do Projeto:** Daniela Souzalima Campos
2. **Órgão Responsável:** Secretaria de Estado de Saúde
3. **Objetivo do Projeto:** Adequar a estrutura de Vigilância e Proteção à Saúde e melhorar os processos de trabalho, por meio da educação em saúde, contribuindo para promover a inclusão e o desenvolvimento social das comunidades em situação de pobreza e vulnerabilidade social



Estrutura Analítica do Projeto






Monitoramento da execução

AÇÃO: 1211 - TRAVESSIA SAÚDE

Produto: MUNICÍPIO ATENDIDO


Unidade de Medida: MUNICÍPIO

Regiões	Físico			Financeiro		
	Programado PPAG	Executado Jan/Jun	%	Programado PPAG	Executado Jan/Jun	%
Central	3	4	133,33	50.000,00	64.575,79	129,15
Rio Doce	8	10	125,00	133.800,00	1.132,02	0,85
Mata	5	10	200,00	83.000,00	1.756,41	2,12
Sul de Minas	2	2	100,00	33.200,00	1.038,50	3,13
Triângulo	3	4	133,33	50.000,00	1.090,91	2,18
Alto Paranaíba	3	5	166,67	50.000,00	826,43	1,65
Centro Oeste	1	3	300,00	15.000,00	0,00	0,00
Noroeste de Minas	2	4	200,00	33.200,00	516,25	1,55
Norte de Minas	21	21	100,00	351.600,00	1.408,55	0,40
Jequitinhonha / Mucuri	12	13	108,33	200.200,00	1.748,64	0,87
Estadual	0	0	0,00	0,00	841,20	-
Total	60	76	126,67	1.000.000,00	74.934,70	7,49



Principais entregas – Janeiro/2012 a Junho/2012

- ✓ 76 municípios atendidos com ações do projeto;
- ✓ Elaboração e monitoramento dos planos de ação por município;
- ✓ Mapeamento das necessidades das Unidades Básicas com foco em promoção à saúde concluída;
- ✓ Mapeamento das necessidade de informática concluído e processo de aquisição dos equipamentos de informática.




Principais entregas – Janeiro/2012 a Junho/2012

- ✓ Diagnóstico Situacional concluído e divulgado no Seminário de sensibilização realizado em junho;




Seminário de Sensibilização

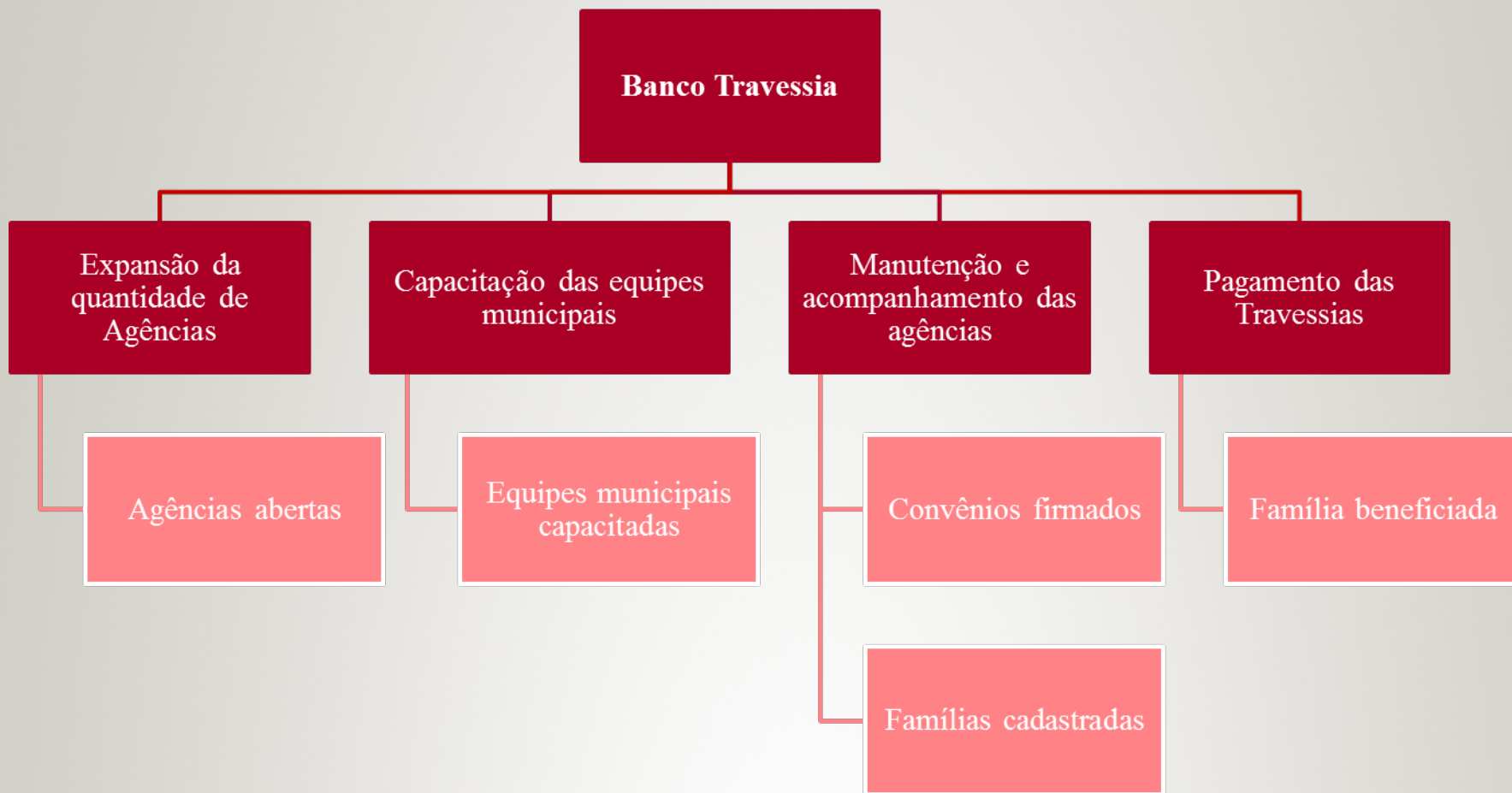



Projeto Banco Travessia

1. **Gerente do Projeto:** Glaziane Aparecida Silva
2. **Órgão Responsável:** Secretaria de Estado de Desenvolvimento Social
3. **Objetivo do Projeto:** Incentivo aos membros da família que apresentam ao menos uma grave privação educacional identificada pelo Porta a Porta.



Estrutura Analítica do Projeto






Monitoramento da execução

AÇÃO: 1264 - BANCO TRAVESSIA

Produto: FAMÍLIA BENEFICIADA

Unidade de Medida: FAMÍLIA

Regiões	Físico			Financeiro		
	Programado PPAG	Executado Jan/Jun	%	Programado PPAG	Executado Jan/Jun	%
<i>Central</i>	2.622	514	19,60	17.200,00	75.854,42	441,01
<i>Rio Doce</i>	0	132	-	0,00	71.644,60	-
<i>Mata</i>	352	28	7,95	4.300,00	15.805,27	367,56
<i>Sul de Minas</i>	0	29	-	0,00	8.266,56	-
<i>Alto Paranaíba</i>	479	44	9,19	4.300,00	8.684,95	201,98
<i>Centro Oeste</i>	0	75	-	0,00	15.266,56	-
<i>Noroeste de Minas</i>	1.061	166	15,65	4.300,00	15.525,35	361,05
<i>Norte de Minas</i>	1.250	600	48,00	4.300,00	26.408,41	614,15
<i>Jequitinhonha / Mucuri</i>	3.186	374	11,74	8.600,00	7.987,89	92,88
<i>Estadual</i>	0	0	0,00	457.000,00	0,00	0,00
Total	8.950	1.962	21,92	500.000,00	245.444,01	49,09



Principais entregas – Janeiro/2012 a Agosto/2012

- ✓ 30 novas agências abertas, totalizando 40 agências do Banco Travessia abertas;
- ✓ 2.853 famílias cadastradas;
- ✓ 39 convênios firmados.

