


AUDIÊNCIA PÚBLICA




PPAG
2012/2015



7, 8 e 9 de novembro de 2011 – Plenário Juscelino Kubitschek




**ASSEMBLEIA
DE MINAS**
Poder e Voz do Cidadão




Programa Saúde em Casa

1. **Gerente do Programa:** Wagner Fulgêncio Elias
2. **Objetivo do Programa:** Universalizar a oferta e ampliar a qualidade dos serviços de atenção primária à saúde, com ênfase em ações de promoção, prevenção e assistência à saúde da família.
3. **Projetos/Processos do Programa:**
 - a. **Ampliação da Estrutura de Atenção Primária à Saúde**
 - b. **Manutenção e Incentivo às Equipes de Atenção Primária à Saúde**

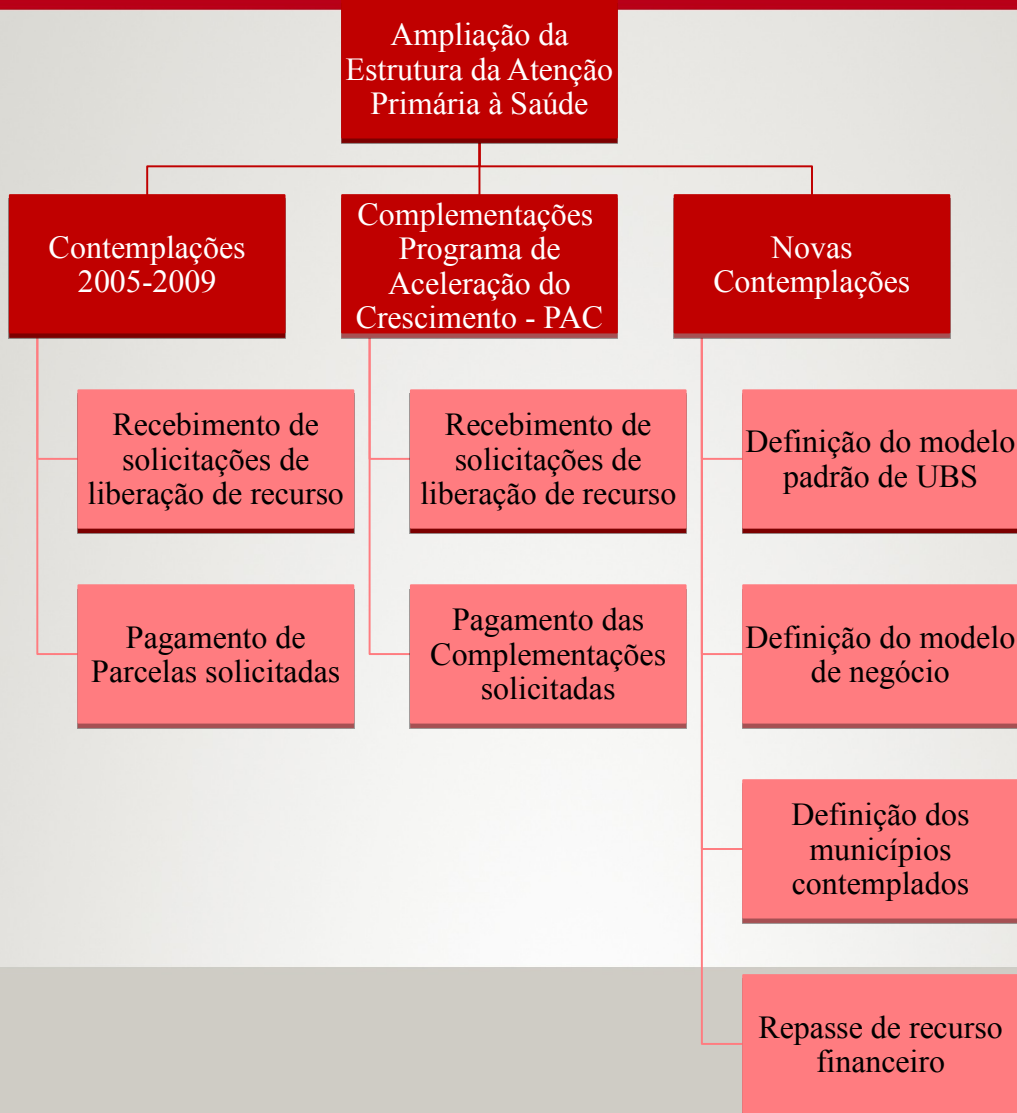



Projeto Ampliação da Estrutura de Atenção Primária à Saúde

1. **Gerente do Projeto:** Camilla Teixeira da Silveira
2. **Órgão Responsável:** SES/MG
3. **Objetivo do Projeto:** Ampliar a quantidade e melhorar a qualidade da infraestrutura da atenção primária, por meio do apoio aos municípios no financiamento da construção, ampliação e/ou reforma de unidades básicas de saúde bem como na aquisição de equipamentos necessários ao seu funcionamento.



Estrutura Analítica do Projeto





Monitoramento da execução

Despesa Empenhada até
02/09
R\$ 9.281.666,66


AÇÃO: 1127 - AMPLIAÇÃO DA ESTRUTURA DA ATENÇÃO PRIMÁRIA

Produto: UNIDADE BÁSICA DE SAÚDE CONTEMPLADA

Unidade de Medida: UNIDADE BÁSICA CONTEMPLADA

Regiões	Físico			Financeiro		
	Programado PPAG	Executado Jan/Jun	%	Programado PPAG	Executado Jan/Jun	%
Central	5	2	80,00	2.000.000,00	505.000,00	25,25
Rio Doce	10	3	60,00	4.000.000,00	560.000,00	14,00
Mata	10	5	100,00	4.000.000,00	395.000,00	9,88
Sul de Minas	10	5	100,00	4.000.000,00	210.000,00	5,25
Triângulo	5	1	40,00	2.000.000,00	70.000,00	3,50
Alto Paranaíba	5	3	120,00	2.000.000,00	0,00	0,00
Centro Oeste	10	4	80,00	4.000.000,00	140.000,00	3,50
Noroeste de Minas	15	3	40,00	6.000.000,00	0,00	0,00
Norte de Minas	15	8	106,67	6.000.000,00	210.000,00	3,50
Jequitinhonha / Mucuri	15	12	160,00	6.000.000,00	0,00	0,00
Total	100	46	46,00	40.000.000,00	2.090.000,00	5,23






Monitoramento da execução


- ✓ **Meta física:** refere-se ao número de unidades básicas de saúde (UBS) com construção concluída no ano de 2012, considerando as contemplações no período de 2005-2009. O valor alcançado na meta física superou as expectativas de programação, devido:
 - ✓ Programação do alcance da meta para o final do exercício financeiro;
 - ✓ Proximidade do término do prazo para execução do objeto.

- ✓ **Meta financeira:** refere-se ao pagamento de parcelas aos beneficiários das contemplações 2005 a 2009; pagamento da complementação estadual aos municípios contemplados no PAC 1 e PAC 2; e pagamento das contraprestações das novas contemplações. O realizado financeiro encontra-se aquém do programado, devido:
 - ✓ Beneficiários não alcançaram a fase de obra ou não encaminharam a documentação exigida;
 - ✓ O recurso das novas contemplações somente poder ser empregados após a finalização dos projetos complementares;
 - ✓ Suspensão temporária dos pagamentos durante o período eleitoral.




Principais entregas – Janeiro/2012 a Julho/2012

- ✓ **Produto PPAG – Unidade Básica de Saúde Contemplada:** 46 Unidades Básicas de Saúde com construção concluída no ano de 2012
- ✓
- ✓ **Subprojeto 1 – Complementações financeiras pagas:** 29 complementações pagas a título de co-financiamento da construção de unidades básicas de saúde aos municípios contemplados no Plano Nacional de Implantação de Unidades Básicas de Saúde para Equipes de Saúde da Família do Ministério da Saúde
- ✓
- ✓ **Subprojeto 2 - Novas Contemplações:** Projetos Arquitetônicos aprovados e Projetos Complementares em desenvolvimento



Projeto Ampliação da cobertura populacional do Programa Saúde da Família (PSF)

1. **Gerente do Processo:** Lizziane d'Ávila Pereira
2. **Órgão Responsável:** SES/MG
3. **Objetivo do Processo:** Ampliar o acesso às ações e serviços de atenção primária à saúde e melhorar a qualidade da atenção à saúde prestada à população.



Estrutura Analítica do Projeto

AMPLIAÇÃO DA COBERTURA POPULACIONAL DO PROGRAMA SAÚDE DA FAMÍLIA (PSF)

Repasse de recurso financeiro para o município

Pactuar indicadores e metas para o repasse de recursos para os municípios

Realizar comando de pagamento quadrimestral do incentivo financeiro

Apurar mensalmente o número de equipes de PSF em funcionamento

Apurar e monitorar quadrimestralmente os resultados alcançados pelos municípios

Apoio institucional aos municípios

Realizar visitas de apoio institucional

Emitir relatório com o diagnóstico da visita

Apoiar o município na elaboração e execução do plano de melhoria

Monitorar o número de municípios visitados

Programa de Educação Permanente para Médicos de Família (PEP)

Firmar novos instrumentos normativos com as instituições parceiras

Acompanhar as metas pactuadas e a utilização da metodologia propostas nos instrumentos normativos

Realizar comando de pagamento e descentralização de recursos quando for o caso

Realizar diagnóstico da infraestrutura das salas de GAP

Equipar as novas salas de GAP a serem implantadas nas macrorregiões Leste e Sul

Contratar instituição especializada para certificar os GAP

Apoiar o desenvolvimento do site do PEP

Melhoria do acesso e qualidade da Atenção Primária à Saúde

Validar a proposta metodológica


Definir a instituição parceira

Realizar descentralização d recursos

Apoiar a elaboração e a execução do plano de trabalho

Monitorar o projeto





Monitoramento da execução


Despesa Empenhada até
02/09
R\$ 41.083.821,20

AÇÃO: 1116 - AMPLIAÇÃO DA COBERTURA POPULACIONAL DO PROGRAMA SAÚDE DA FAMÍLIA (PSF)

Produto: EQUIPE DE PSF EM FUNCIONAMENTO

Unidade de Medida: UNIDADE

Regiões	Físico			Financeiro		
	Programado PPAG	Executado Jan/Jun	%	Programado PPAG	Executado Jan/Jun	%
Central	1.338	1.470	109,87	32.149.291,00	3.719.624,15	11,57
Rio Doce	382	385	100,79	9.167.655,00	2.220.093,69	24,22
Mata	543	568	104,60	13.033.928,00	2.578.615,50	19,78
Sul de Minas	547	542	99,09	13.127.884,00	2.064.805,46	15,73
Triângulo	212	203	95,75	5.092.415,00	747.922,00	14,69
Alto Paranaíba	147	139	94,56	3.528.659,00	510.258,13	14,46
Centro Oeste	251	250	99,60	6.033.431,00	1.076.025,00	17,83
Noroeste de Minas	72	68	94,44	1.725.954,00	334.155,55	19,36
Norte de Minas	448	480	107,14	10.757.454,00	3.259.318,43	30,30
Jequitinhonha / Mucuri	261	266	101,92	6.280.711,00	1.875.812,50	29,87
Estadual	0	0	0,00	0,00	40.097,95	-
Total	4.201	4.371	104,05	100.897.382,00	18.426.728,36	18,26




Monitoramento da execução

- ✓ **Meta física:** refere-se ao número de equipes do PSF em funcionamento, atestada mensalmente pelos gestores municipais. O valor alcançado na meta física superou as expectativas de programação, devido:
 - Estímulo de políticas estaduais e federais;
 - Possibilidade de declínio após o período eleitoral;
 - Gestão municipal.

- ✓ **Meta financeira:** refere-se ao repasse de incentivo financeiro para as equipes do PSF em funcionamento e ao custeio do PEP e ações de melhoria da qualidade da APS. A execução financeira ficou abaixo do programado, devido:
 - Questões operacionais (GEICOM, Termo Aditivo);
 - Programação considerar 100% do cumprimento de metas;
 - Não celebração do convênio com AMMFC;
 - Atraso na celebração de convênio com UNIMONTES e de termo de compromisso com a PBH.





Principais entregas – Janeiro/2012 a Julho/2012

- ✓ **Subprocesso 1 – Equipe de PSF em funcionamento:** 4.333 equipes no Estado atestadas no mês de julho pelos gestores municipais.
- ✓ **Subprocesso 2 – Grupos de Aperfeiçoamento Profissional (GAP) em funcionamento:** 261 grupos em funcionamento no mês de maio.