

MONITORAMENTO DE
POLÍTICAS PÚBLICAS 2013

**Programa SANEAMENTO
PARA TODOS**



**ASSEMBLEIA
DE MINAS**
Poder e Voz do Cidadão

Programa **SANEAMENTO PARA TODOS**

MONITORAMENTO DE
POLÍTICAS PÚBLICAS 2013

Gerente do Programa: Alencar Santos Viana Filho

Rede do Programa: Rede de Atenção em Saúde

Objetivo do Programa: Promover bem estar social, principalmente as condições de saúde, por meio do acesso adequado ao saneamento básico pela implantação, ampliação e melhoria dos sistemas de abastecimento de água, esgotamento sanitário e destinação final de resíduos sólidos, inclusive através da construção de fossas sépticas e módulos sanitários, visando a universalização desse acesso.

Projetos/Processos que compõe o Programa:

1. Saneamento de Minas
2. Vida no Vale
3. Saneamento Básico - COPASA

Projeto Saneamento de Minas

MONITORAMENTO DE
POLÍTICAS PÚBLICAS 2013

1. **Gerente do Projeto:** Edicleusa Veloso Moreira
2. **Órgão Responsável:** SEDRU
3. **Objetivo do Projeto:** Promover a saúde por meio da implantação, ampliação e melhoria dos sistemas de abastecimento de água, esgotamento sanitário, tratamento e destinação de resíduos sólidos e drenagem pluvial e universalizar o seu atendimento.

Estrutura Analítica do Projeto

MONITORAMENTO DE
POLÍTICAS PÚBLICAS 2013

Saneamento de
Minas

```
graph TD; A[Saneamento de Minas] --> B[Sistemas de abastecimento de água.]; A --> C[Sistemas de esgotamento sanitário.]; A --> D[Módulos sanitários.]; A --> E[Drenagem pluvial.]; A --> F[Resíduos sólidos.];
```

Sistemas de
abastecimento
de água.

Sistemas de
esgotamento
sanitário.

Módulos
sanitários.

Drenagem
pluvial.

Resíduos
sólidos.

Monitoramento da execução

MONITORAMENTO DE
POLÍTICAS PÚBLICAS 2013

AÇÃO : 1098 - SANEAMENTO DE MINAS

Produto : OBRA CIVIL CONCLUÍDA

Unidade de Medida : UNIDADE

Regiões	Físico			Financeiro		
	Programado PPAG	Executado Jan/Jun	%	Programado PPAG	Executado Jan/Jun	%
Alto Paranaíba	220	3	1,36	1.310.000,00	0,00	0,00
Central	3.150	3	0,10	16.580.000,00	52.072,41	0,31
Centro Oeste	270	0	0,00	1.915.000,00	0,00	0,00
Estadual	53	0	0,00	5.500.000,00	0,00	0,00
Jequitinhonha / Mucuri	1.100	77	7,00	5.601.000,00	0,00	0,00
Mata	780	4	0,51	5.140.000,00	0,00	0,00
Noroeste de Minas	290	1	0,34	2.135.000,00	0,00	0,00
Norte de Minas	2.450	33	1,35	9.125.000,00	0,00	0,00
Rio Doce	720	33	4,58	5.315.000,00	0,00	0,00
Sul de Minas	192	50	26,04	1.100.000,00	0,00	0,00
Triângulo	560	0	0,00	3.830.000,00	0,00	0,00
Total	9.785	204	2,08	57.551.000,00	52.072,41	0,09

Elaboração do projeto e do planejamento para a implantação de cerca de 11 mil módulos sanitários nas regiões mais carentes do estado (edital de licitação previsto para setembro)

Principais entregas – Janeiro/2013 a Junho/2013

MONITORAMENTO DE
POLÍTICAS PÚBLICAS 2013

- ✓ Implantação de 158 módulos sanitários;
- ✓ Implantação de 39 sistemas de abastecimento de água;
- ✓ Implantação de 07 sistemas de esgotamento sanitário;
- ✓ Estudos e projetos para implantação de sistemas regionalizados de destinação final de resíduos sólidos – consórcios públicos.

Projeto **Vida no Vale**

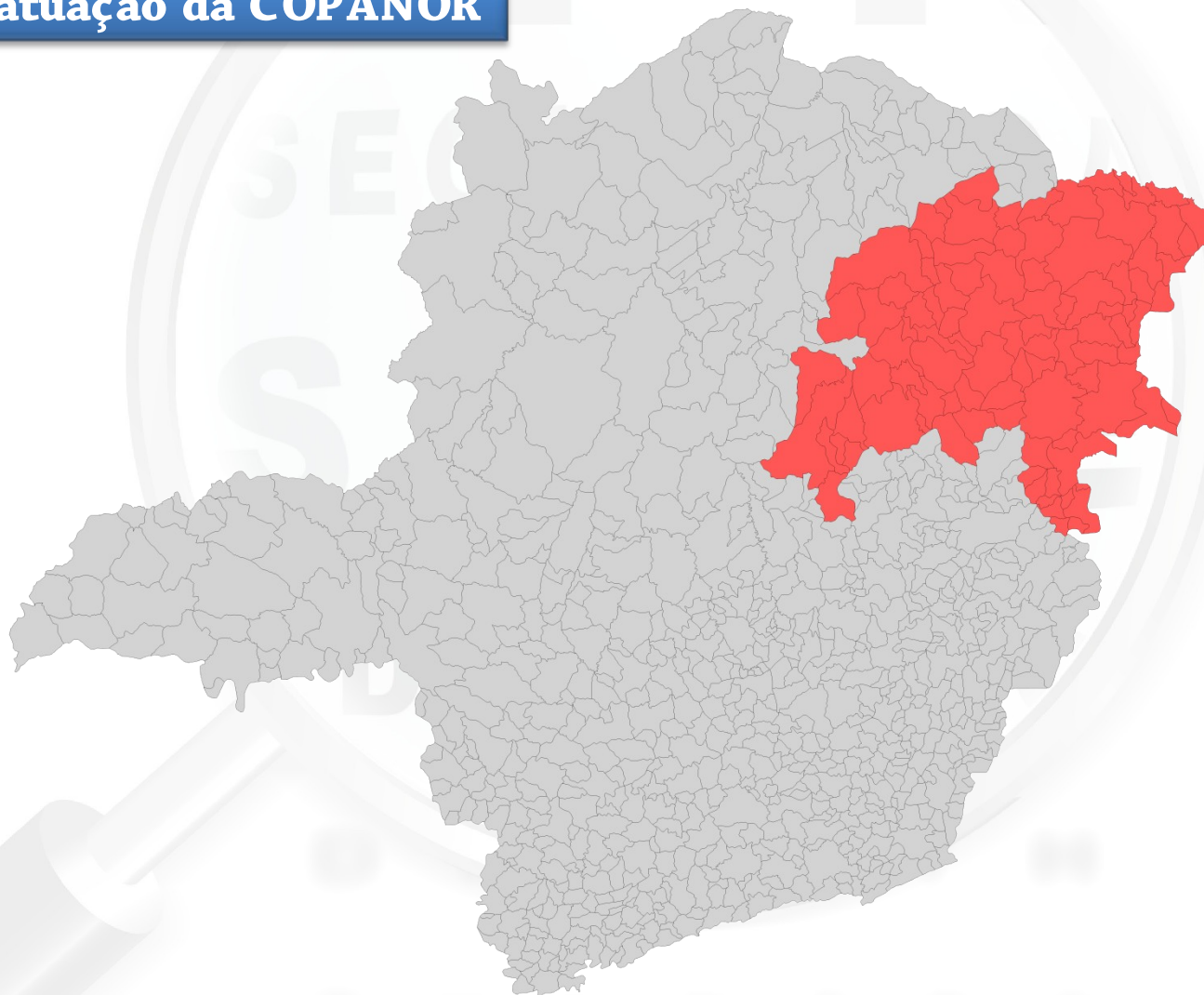
MONITORAMENTO DE
POLÍTICAS PÚBLICAS 2013

1. **Gerente do Projeto:** Frank Deschamp Lamas
2. **Órgão Responsável:** COPANOR
3. **Objetivo do Projeto:** Dotar os domicílios das regiões de planejamento das bacias hidrográficas dos rios Jequitinhonha, Mucuri, São Mateus, Buranhém, Itanhém e Jucuruçu com serviços de qualidade de abastecimento de água tratada e esgotamento sanitário, com tarifas subsidiadas e construir módulos sanitários nas casas desprovidas dessas instalações, com sustentabilidade ambiental e econômica do projeto.

Projeto **Vida no Vale**

MONITORAMENTO DE
POLÍTICAS PÚBLICAS 2013

Região de atuação da COPANOR



Estrutura Analítica do Projeto

MONITORAMENTO DE
POLÍTICAS PÚBLICAS 2013



Monitoramento da execução

MONITORAMENTO DE
POLÍTICAS PÚBLICAS 2013

- Fundo Estadual de Saúde

AÇÃO : 1079 - VIDA NO VALE

Produto : SISTEMA IMPLANTADO

Unidade de Medida : SISTEMA

Regiões	Físico			Financeiro		
	Programado PPAG	Executado Jan/Jun	%	Programado PPAG	Executado Jan/Jun	%
Central	4	0	0,00	5.822.696,00	0,00	0,00
Jequitinhonha / Mucuri	64	6	9,38	70.961.196,00	34.872.000,00	49,14
Norte de Minas	14	1	7,14	11.235.342,00	0,00	0,00
Rio Doce	10	1	10,00	12.000.766,00	0,00	0,00
Total	92	8	8,70	100.020.000,00	34.872.000,00	34,87

Obs.: Atualmente, 91 obras de água e 62 de esgoto estão em andamento.

Monitoramento da execução

MONITORAMENTO DE
POLÍTICAS PÚBLICAS 2013

- Operação de crédito (PROINVESTE)

AÇÃO : 1062 - VIDA NO VALE - SEDRU

Produto : SISTEMA IMPLANTADO

Unidade de Medida : SISTEMA

Regiões	Físico			Financeiro		
	Programado PPAG	Executado Jan/Jun	%	Programado PPAG	Executado Jan/Jun	%
Central	2	0	0,00	5.306.940,00	0,00	0,00
Jequitinhonha / Mucuri	29	0	0,00	64.803.453,00	0,00	0,00
Norte de Minas	4	0	0,00	4.909.607,00	0,00	0,00
Rio Doce	2	0	0,00	10.000,00	0,00	0,00
Sul de Minas	2	0	0,00	10.000,00	0,00	0,00
Total	39	0	0,00	75.040.000,00	0,00	0,00

Obs.: Cronograma físico financeiro sendo reformulado. Planejamento para a implantação de cerca de 3 mil módulos sanitários na região da Copanor está em andamento (edital de licitação previsto para setembro).

Principais entregas – Janeiro/2013 a Junho/2013

MONITORAMENTO DE
POLÍTICAS PÚBLICAS 2013

- ✓ 8 localidades iniciaram o atendimento com Sistema de Abastecimento de Água no ano até junho;
- ✓ 91 obras de sistemas de água que beneficiarão mais de 90 mil pessoas estão em andamento;
- ✓ 62 obras de sistemas de esgoto que beneficiarão mais de 118 mil pessoas estão em andamento.
- ✓ 189 localidades já estão sendo atendidas com água tratada, beneficiando mais de 271 mil pessoas;
- ✓ 51 localidades já estão sendo atendidas com esgoto tratado, beneficiando mais de 105 mil pessoas;

Processo Saneamento Básico - COPASA

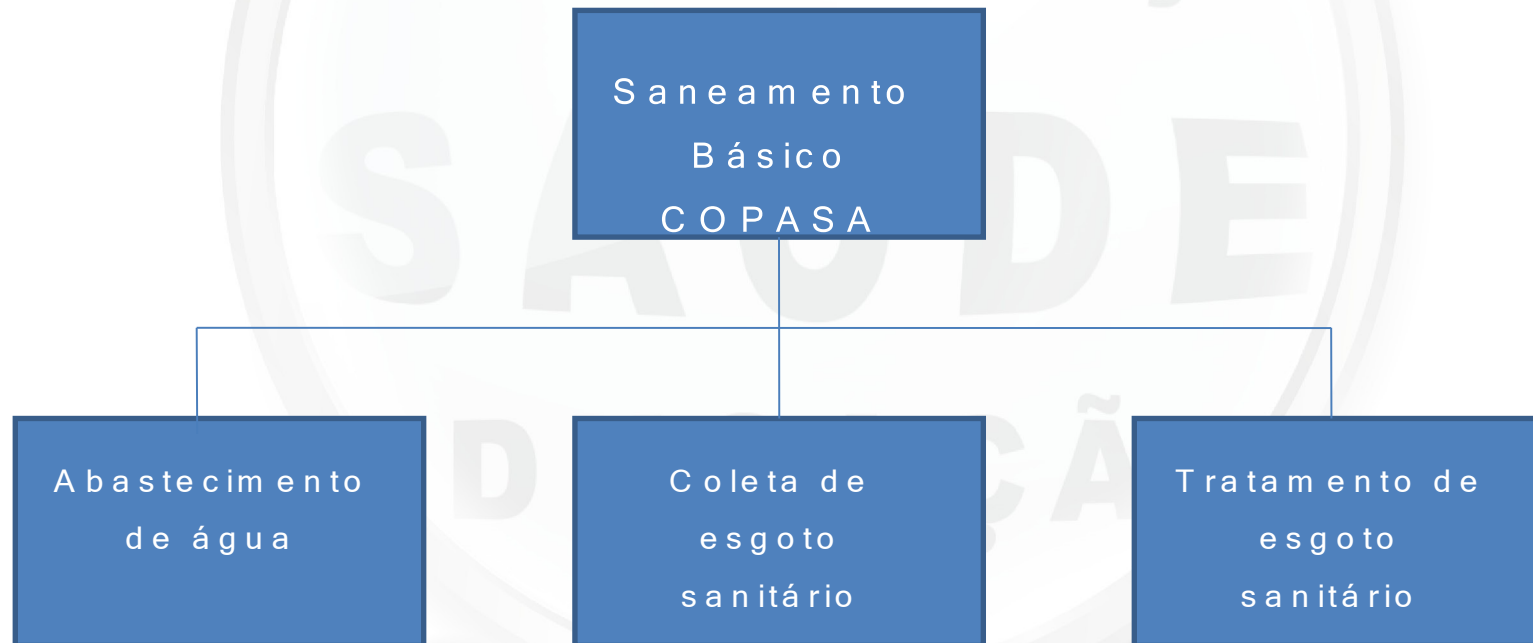
MONITORAMENTO DE
POLÍTICAS PÚBLICAS 2013

1. **Gerente do Projeto:** Valter Zschaber Jr
2. **Órgão Responsável:** COPASA
3. **Objetivo do Projeto:** Disponibilizar, de forma adequada, serviços de abastecimento de água, de coleta e tratamento de esgoto sanitário à população do Estado de Minas Gerais, dentro da área de concessão da COPASA MG.

Processo Saneamento Básico - COPASA

MONITORAMENTO DE
POLÍTICAS PÚBLICAS 2013

Estrutura analítica

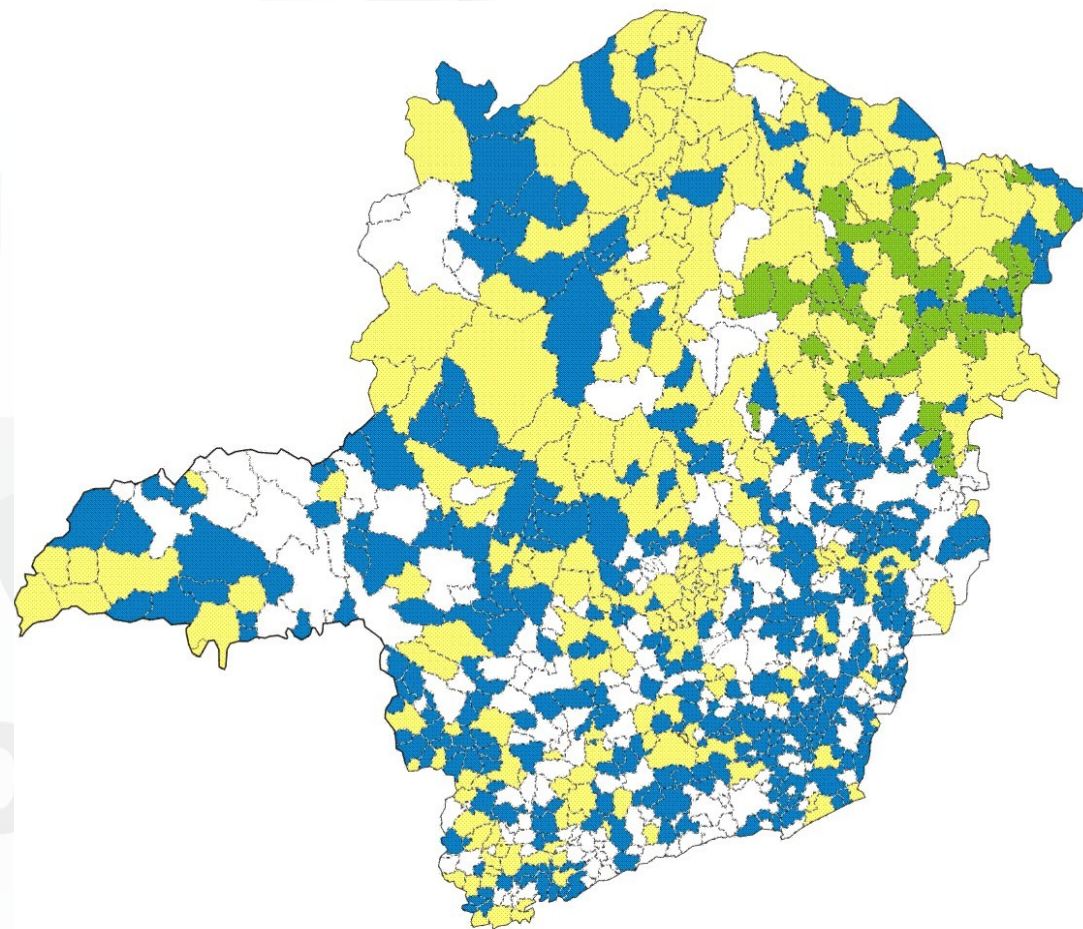






Visão Geral

MONITORAMENTO DE
POLÍTICAS PÚBLICAS 2013

ATUAÇÃO (água)	2013
População Atendida	14,0 milhões
Percentual de Atendimento	98 %
Extensão de rede	44.155 km

ATUAÇÃO (esgoto)	2013
População Atendida	8,9 milhões
Percentual de Atendimento	83 %
Extensão de rede	20.038 km



-  Concessões de água e esgoto: 234 municípios
-  Concessões somente de água: 346 municípios
-  Sem cobertura pela COPASA: 228 municípios
-  COPASA

Posição: Junho/2013

Monitoramento da execução

MONITORAMENTO DE
POLÍTICAS PÚBLICAS 2013

AÇÃO : 3003 - SANEAMENTO BÁSICO - COPASA

Produto : ECONOMIA RESIDENCIAL ATENDIDA COM ABASTECIMENTO DE ÁGUA

Unidade de Medida : ECONOMIA RESIDENCIAL

Regiões	Físico			Financeiro		
	Programado PPAG	Executado Jan/Jun	%	Programado PPAG	Executado Jan/Jun	%
Central	57.900	32.466	56,07	336.630.000,00	177.240.049,12	52,65
Rio Doce	13.696	4.544	33,18	43.953.000,00	1.050.399,03	2,39
Mata	8.424	4.501	53,43	37.485.000,00	9.282.180,70	24,76
Sul de Minas	17.632	7.823	44,37	61.372.500,00	28.080.312,15	45,75
Triângulo	3.688	1.737	47,1	3.675.000,00	1.874.672,63	51,01
Alto Paranaíba	4.470	2.108	47,16	9.555.000,00	6.773.818,32	70,89
Centro Oeste	7.837	4.022	51,32	28.444.500,00	14.722.512,11	51,76
Noroeste de Minas	2.637	1.322	50,13	2.793.000,00	1.322.434,76	47,35
Norte de Minas	18.571	6.619	35,64	41.895.000,00	22.130.816,92	52,82
Jequitinhonha / Mucuri	6.778	3.379	49,85	15.876.000,00	9.343.746,34	58,85
Estadual	0	0	0	153.321.000,00	108.088.729,17	70,5
Total	141.633	68.521	48,38	735.000.000,00	379.909.671,25	51,69

Principais entregas – Janeiro/2013 a Junho/2013

MONITORAMENTO DE
POLÍTICAS PÚBLICAS 2013

- ✓ 68.529 novas Economias Residenciais atendidas com abastecimento de água;
- ✓ 54.486 novas Economias Residenciais atendidas com esgotamento sanitário;
- ✓ Tratamento de 67% do volume de esgoto coletado;

Outras entregas – Janeiro/2013 a Junho/2013

MONITORAMENTO DE
POLÍTICAS PÚBLICAS 2013

- ✓ **Extensão de redes (acréscimo):**
 - 661 km - abastecimento de água
 - 686 km - esgotamento sanitário

- ✓ **Início de operação: 6 sistemas de esgotamento sanitário:**
 - Capim Branco
 - Icaraí de Minas
 - Jaboticatubas
 - Riacho dos Machados
 - Sabará
 - São Gonçalo do Abaeté

Outras entregas – Janeiro/2013 a Junho/2013

MONITORAMENTO DE
POLÍTICAS PÚBLICAS 2013

✓ Início de operação de 8 ETEs:

- Desterro do Melo,
- Funilândia,
- Grão-Mogol,
- Montalvânia,
- Mirabela,
- Salinas,
- Riacho dos Machados,
- Santa Rita do Sapucaí.