

# MONITORAMENTO DE POLÍTICAS PÚBLICAS 2013

## Programa Travessia



**ASSEMBLEIA  
DE MINAS**  
Poder e Voz do Cidadão

# Programa Travessia

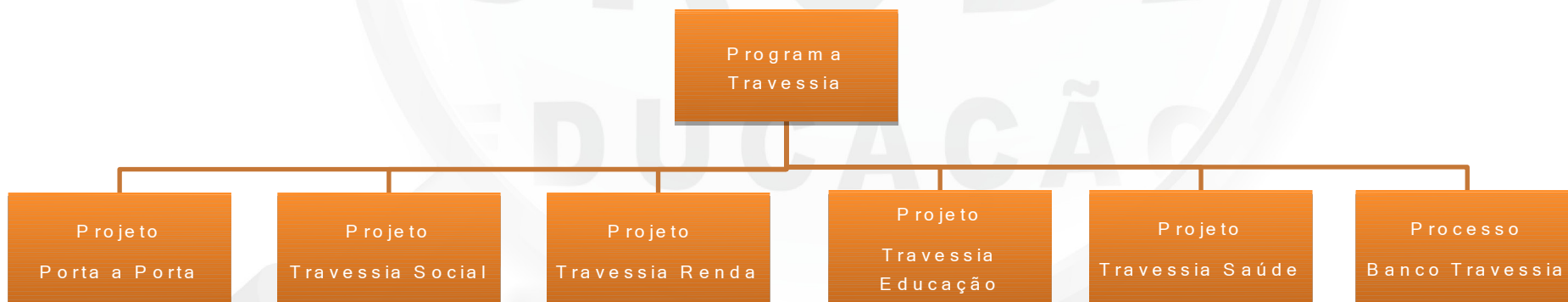
MONITORAMENTO DE  
POLÍTICAS PÚBLICAS 2013

**Gerente do Programa:** Maria Albanita Roberta de Lima (SEDESE)

**Rede do Programa:** Desenvolvimento Social e Proteção

**Objetivo do Programa:** Promover a inclusão social e econômica (produtiva) das camadas mais pobres e vulneráveis da população por meio da articulação de políticas públicas em localidades territoriais definidas

**Projetos/Processos que compõe o Programa:**



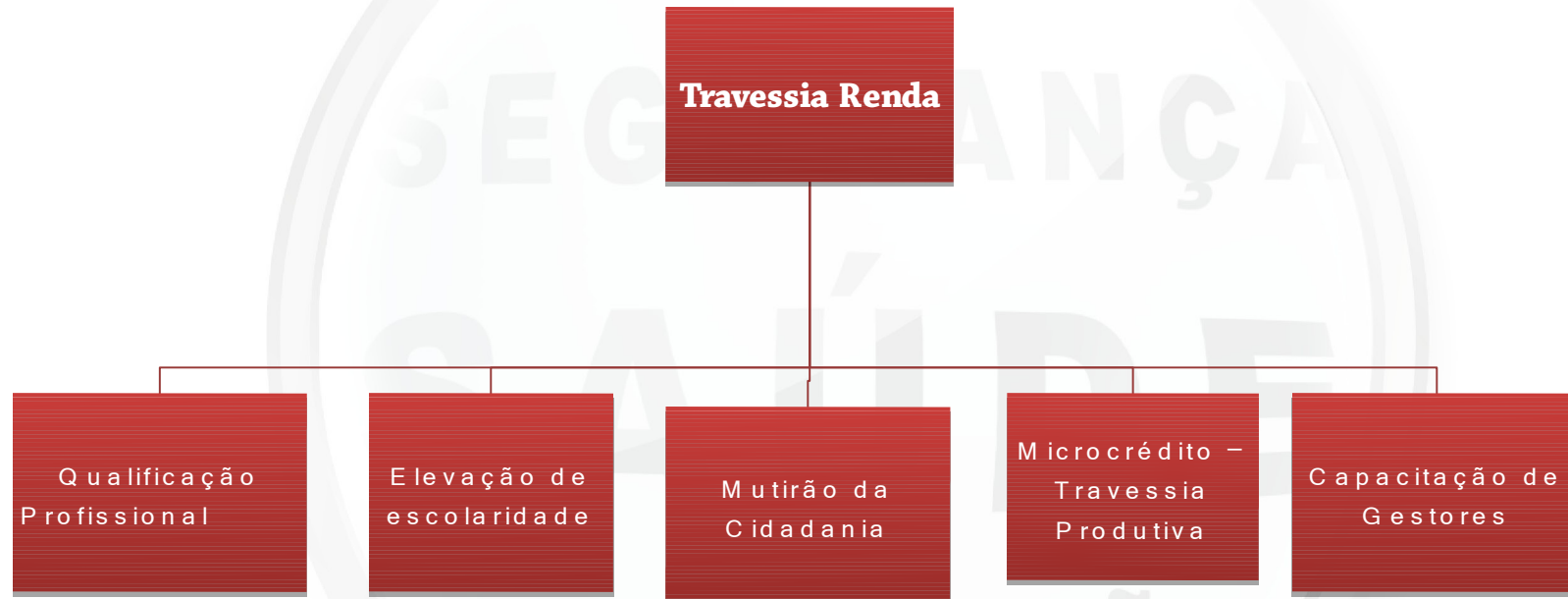
# Projeto Travessia Renda

MONITORAMENTO DE  
POLÍTICAS PÚBLICAS 2013

1. **Gerente do Projeto:** Agnus Rodrigues da Silva (SETE)
2. **Órgão Responsável:** Secretaria de Estado de Trabalho e Emprego
5. **Objetivo do Projeto:** Promover a inserção da população em situação de pobreza e vulnerabilidade social no mundo do trabalho, por meio da educação Profissional, da elevação de escolaridade e do incentivo à geração de renda por meio do micro crédito.
- 6.

# Estrutura Analítica do Projeto

MONITORAMENTO DE  
POLÍTICAS PÚBLICAS 2013



# Monitoramento da execução

MONITORAMENTO DE  
POLÍTICAS PÚBLICAS 2013

AÇÃO : 1160 - TRAVESSIA RENDA

Produto : ATENDIMENTO AO CIDADÃO REALIZADO

Unidade de Medida : PESSOA

Regiões	Físico			Financeiro		
	Programado PPAG	Executado Jan/Jun	%	Programado PPAG	Executado Jan/Jun	%
Alto Paranaíba	400	0	0,00	625.000,00	0,00	0,00
Central	160	0	0,00	250.000,00	196.287,12	78,51
Centro Oeste	160	0	0,00	250.000,00	0,00	0,00
Jequitinhonha / Mucuri	240	0	0,00	375.000,00	0,00	0,00
Mata	560	101	18,04	875.000,00	0,00	0,00
Noroeste de Minas	320	0	0,00	500.000,00	0,00	0,00
Norte de Minas	320	0	0,00	500.000,00	0,00	0,00
Rio Doce	640	0	0,00	1.000.000,00	0,00	0,00
Sul de Minas	240	0	0,00	375.000,00	0,00	0,00
Triângulo	160	0	0,00	250.000,00	0,00	0,00
<b>Total</b>	<b>3.200</b>	<b>101</b>	<b>3,16</b>	<b>5.000.000,00</b>	<b>196.287,12</b>	<b>3,93</b>

# Principais entregas – Janeiro/2013 a Junho/2013

MONITORAMENTO DE  
POLÍTICAS PÚBLICAS 2013

- ✓ **Subprojeto 1 – Elevação de Escolaridade Trabalhador – “Momento de Aprender”**
  - Capacitação de professores “Elevação Escolaridade” – meta concluída
  - 2.000 trabalhadores matriculados Ens. Fundamental e Médio – “Momento de Aprender” – Formatura Dezembro 2013.
- ✓ **Subprojeto 2 – Documentação Civil – “Mutirão da Cidadania”**
  - 32 cidades atendidas
- ✓ **Subprojeto 3 – Qualificação Profissional – “Usina do Trabalho”**
  - 70 trabalhadores qualificados e certificados.

# Principais entregas – Janeiro/2013 a Junho/2013

MONITORAMENTO DE  
POLÍTICAS PÚBLICAS 2013

## ✓ Subprojeto 4 – Capacitação de Gestores Municipais

- Contratação de hospedagem concluída.
- Plano de Trabalho da “Capacitação de Gestores Municipais” negociado e aprovado.
- 

## ✓ Subprojeto 5 – Micro Crédito Orientado – “Minas Empreende”

- Plano de Trabalho negociado e aprovado – SICOOB Carlos Chagas.

**MONITORAMENTO DE  
POLÍTICAS PÚBLICAS 2013**

# **Programa Melhor Emprego**



**ASSEMBLEIA  
DE MINAS**  
Poder e Voz do Cidadão



# Programa Melhor Emprego

MONITORAMENTO DE  
POLÍTICAS PÚBLICAS 2013

**Gerente do Programa:** Lara Farah Valadares

**Rede do Programa:** Rede de Educação e Desenvolvimento Humano

**Objetivo do Programa:** Gerar emprego de qualidade no Estado de Minas Gerais, garantindo eficiência no atendimento às necessidades do mercado de trabalho e promovendo formação profissional e técnico-profissional dos trabalhadores mineiros de forma integrada à ampliação da oferta de empregos.

**Projetos/Processos que compõe o Programa:**

1. Com licença vou à luta;
2. Rede Mineira do Trabalho;
3. Gestão do Programa de Desenvolvimento da Educação Profissional (PEP)

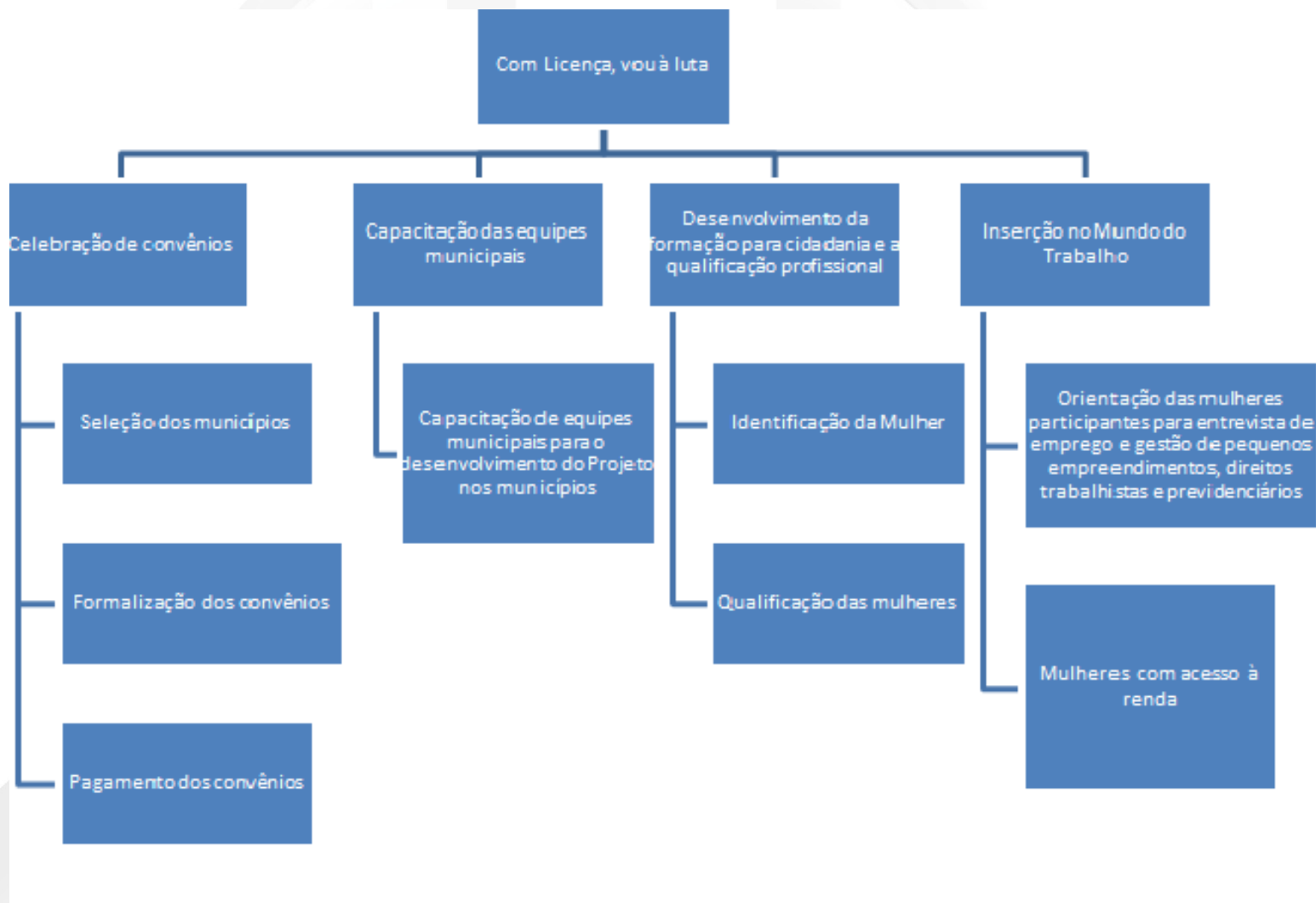
# Projeto Com Licença, Vou à Luta

MONITORAMENTO DE  
POLÍTICAS PÚBLICAS 2013

- 1. Gerente do Projeto:** Mirella Vasconcelos Ferreira Barbosa
- 3. Órgão Responsável:** Secretaria de Estado de Desenvolvimento Social
- 5. Objetivo do Projeto:** Promover a inclusão social das mulheres com idade igual ou superior a 40 anos, desempregadas e com baixa escolaridade por meio de ações integradas de formação para a cidadania, qualificação profissional e incentivo à elevação da escolaridade, contribuindo para o resgate da autoestima, ampliação da autonomia e exercício da cidadania das participantes.
- 6.**

# Estrutura Analítica do Projeto

MONITORAMENTO DE  
POLÍTICAS PÚBLICAS 2013



# Monitoramento da execução

MONITORAMENTO DE  
POLÍTICAS PÚBLICAS 2013

AÇÃO : 1296 - COM LICENÇA, VOU A LUTA

Produto : PESSOA ATENDIDA

Unidade de Medida : PESSOA

Regiões	Físico			Financeiro		
	Programado PPAG	Executado Jan/Jun	%	Programado PPAG	Executado Jan/Jun	%
Alto Paranaíba	50	0	0,00	25.000,00	0,00	0,00
Central	50	52	104,00	25.000,00	100.000,00	400,00
Jequitinhonha / Mucuri	200	0	0,00	100.000,00	60.000,00	60,00
Mata	50	0	0,00	25.000,00	20.000,00	80,00
Noroeste de Minas	100	0	0,00	50.000,00	0,00	0,00
Norte de Minas	500	0	0,00	250.000,00	60.000,00	24,00
Rio Doce	50	0	0,00	25.000,00	40.000,00	160,00
Sul de Minas	0	0	-	0,00	60.000,00	-
<b>Total</b>	<b>1.000</b>	<b>52</b>	<b>5,20</b>	<b>500.000,00</b>	<b>340.000,00</b>	<b>68,00</b>

# Principais entregas – Janeiro/2013 a Junho/2013

MONITORAMENTO DE  
POLÍTICAS PÚBLICAS 2013

- ✓ 84 novas mulheres qualificadas, totalizando 938 mulheres qualificadas pelo Projeto;
- ✓ 21 convênios firmados com município;
- ✓ 1.224 mulheres inscritas;
- ✓ 22 equipes municipais capacitadas para o projeto;
- ✓ 115 mulheres encaminhadas para o sistema educacional.



Capacitação de Coordenadores Locais



Formação Para Cidadania e Qualificação CLVL

# Projeto Rede Mineira do Trabalho

MONITORAMENTO DE  
POLÍTICAS PÚBLICAS 2013

- 1. Gerente do Projeto:** Lara Farah Valadares
- 
- 3. Órgão Responsável:** Secretaria de Estado de Trabalho e Emprego
- 
- 5. Objetivo do Projeto:** Promover a articulação das políticas públicas de trabalho e emprego de Minas Gerais, visando a oferta de serviços integrados e a excelência no atendimento ao cidadão, potencializando a geração de renda.

# Estrutura Analítica do Projeto

MONITORAMENTO DE  
POLÍTICAS PÚBLICAS 2013



# Monitoramento da execução

MONITORAMENTO DE  
POLÍTICAS PÚBLICAS 2013

AÇÃO : 1133 - REDE MINEIRA DO TRABALHO

Produto : PROCESSO OTIMIZADO E MODERNIZADO

Unidade de Medida : UNIDADE

Regiões	Físico			Financeiro		
	Programado PPAG	Executado Jan/Jun	%	Programado PPAG	Executado Jan/Jun	%
Central	10	2	20,00	500.000,00	19.443,63	3,89
Estadual	0	0	-	100.000,00	0,00	0,00
Total	10	2	20,00	600.000,00	19.443,63	3,24

Já foram 9 processos otimizados.



# **Principais entregas - Janeiro/2013 a Junho/2013**

MONITORAMENTO DE  
POLÍTICAS PÚBLICAS 2013

- ✓ **Subprojeto Implementação da Resolução de Critérios Técnicos-** Manual e Metodologia desenvolvidos para melhoria do Sistema Público de Trabalho e Emprego
- ✓ **Subprojeto Implementação da Estratégia de Comunicação –** Desenvolvimento de Campanha de divulgação dos Serviços da SETE ao Cidadão
- ✓ **Subprojeto Avaliação –** Desenvolvimento do Termo de Referência e início da contratação da Instituição
- ✓ **Subprojeto de Capacitação da Universidade Corporativa-** Contratação da Hospedagem e início da contratação da Entidade para capacitar os Gestores Públicos da Política de Trabalho e Emprego visando a otimização das Entregas
- ✓ **Subprojeto de Mapeamento de Políticas Públicas de Trabalho, Emprego e Renda-** Atualização do Portfólio

# Principais entregas – Janeiro/2013 a Junho/2013

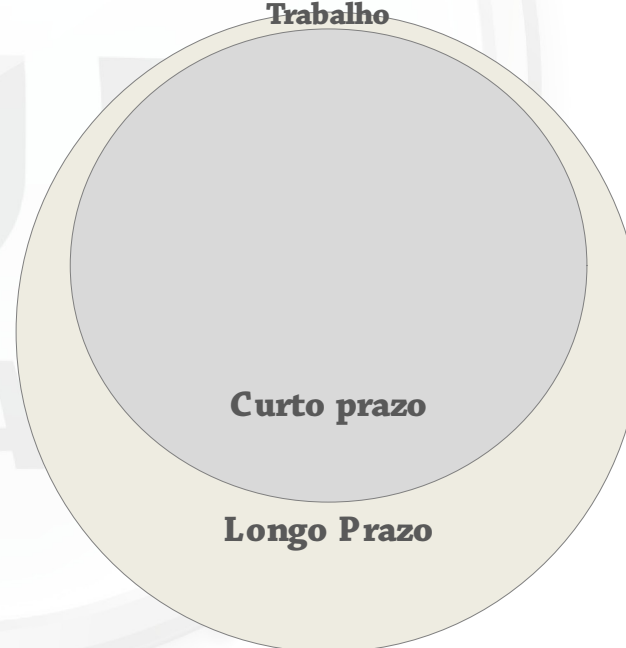
MONITORAMENTO DE  
POLÍTICAS PÚBLICAS 2013

- ✓ **Subprojeto Modelagem dos Processos de Integração:** Mapeamento e redesenho dos processos para oferta integrada na medida da necessidade do cidadão, visando a geração de renda

## Fluxos trabalhados na etapa de Mapeamento e Redesenho

Gestão da educação profissional	<b>Competências básicas</b>	C B
	<b>Qualificação Profissional</b>	Q P
	<b>Elevação da escolaridade</b>	E E
Gestão da geração de emprego	<b>Intermediação de Mão-de-Obra</b>	IM O
	<b>Central de Vagas</b>	C V
	<b>Seguro Desemprego</b>	S D
	<b>Central de Prestação de Serviços autônomos</b>	C P S
Gestão da geração de Renda e Emp	<b>Economia Solidária</b>	E S
	<b>Microcrédito</b>	M IC
	<b>Empreendimentos autogestionáveis</b>	E A

## Proposta de integração para Rede Mineira do Trabalho



# MONITORAMENTO DE POLÍTICAS PÚBLICAS 2013

## **Programa**

### **267 - PROGRAMA DE GERAÇÃO DE RENDA E INCLUSÃO PRODUTIVA**



**ASSEMBLEIA  
DE MINAS**  
Poder e Voz do Cidadão

# Programa de Geração de Renda e Inclusão Produtiva

**Gerente do Programa:** Vicente Barbosa

**Rede do Programa:** Rede de Desenvolvimento Social e Proteção

**Objetivo do Programa:** Promover a inclusão produtiva, por meio da geração e obtenção de renda, fomento à economia popular solidária, apoio aos trabalhadores autônomos, incentivo a atividades empreendedoras geradoras de trabalho e renda e promoção do acesso aos instrumentos de microcrédito

**Ações que compõe o Programa:**

1. Fomento aos empreendimentos da economia popular solidária (4584)
2. Apoio à comercialização da economia popular solidária (4173)
3. Projeto de inclusão produtiva do estado de minas gerais (4201)
4. Implementação do programa mineiro de microcrédito (4198)

# Monitoramento da execução

MONITORAMENTO DE  
POLÍTICAS PÚBLICAS 2013

AÇÃO : 4584 - FOMENTO AOS EMPREENDIMENTOS DA ECONOMIA POPULAR SOLIDÁRIA

Produto : EMPREENDIMENTO APOIADO

Unidade de Medida : EMPREENDIMENTO

Regiões	Físico			Financeiro		
	Programado PPAG	Executado Jan/Jun	%	Programado PPAG	Executado Jan/Jun	%
Central	25	0	0,00	205.000,00	1.350,00	0,66
Estadual	0	0	-	50.000,00	0,00	0,00
Jequitinhonha / Mucuri	25	0	0,00	200.000,00	0,00	0,00
Mata	15	0	0,00	125.000,00	0,00	0,00
Noroeste de Minas	10	0	0,00	75.000,00	0,00	0,00
Norte de Minas	15	0	0,00	125.000,00	0,00	0,00
Rio Doce	10	0	0,00	75.000,00	0,00	0,00
Sul de Minas	15	0	0,00	125.000,00	0,00	0,00
Triângulo	10	0	0,00	75.000,00	0,00	0,00
<b>Total</b>	<b>126</b>	<b>0</b>	<b>0,00</b>	<b>1.066.000,00</b>	<b>1.350,00</b>	<b>0,13</b>

# Principais entregas – Janeiro/2013 a Junho/2013

MONITORAMENTO DE  
POLÍTICAS PÚBLICAS 2013

- ✓
- ✓
- ✓ **Identificação, diagnóstico e mobilização dos Empreendimentos** : Etapa em execução. Entidade que será responsável pelo diagnóstico já foi selecionada e o processo está tramitando para contratação.
- ✓ **Estruturação dos Centros de Referência Multifuncional de Economia Solidária:** Equipamentos, mobiliário e material de consumo comprados. Um espaço já foi estruturado (Montes Claros).

# Monitoramento da execução

MONITORAMENTO DE  
POLÍTICAS PÚBLICAS 2013

AÇÃO : 4173 - APOIO À COMERCIALIZAÇÃO DA ECONOMIA POPULAR SOLIDÁRIA.

Produto : EMPREENDIMENTO APOIADO

Unidade de Medida : EMPREENDIMENTO

Regiões	Físico			Financeiro		
	Programado PPAG	Executado Jan/Jun	%	Programado PPAG	Executado Jan/Jun	%
Central	2	0	0,00	60.000,00	0,00	0,00
Estadual	0	0	-	350.000,00	0,00	0,00
Jequitinhonha / Mucuri	3	0	0,00	90.000,00	0,00	0,00
Mata	3	0	0,00	90.000,00	0,00	0,00
Noroeste de Minas	2	0	0,00	60.000,00	0,00	0,00
Norte de Minas	1	0	0,00	30.000,00	0,00	0,00
Rio Doce	2	0	0,00	60.000,00	0,00	0,00
Sul de Minas	2	0	0,00	60.000,00	0,00	0,00
Triângulo	2	0	0,00	60.000,00	0,00	0,00
<b>Total</b>	<b>17</b>	<b>0</b>	<b>0,00</b>	<b>880.000,00</b>	<b>0,00</b>	<b>0,00</b>

# Principais entregas – Janeiro/2013 a Junho/2013

MONITORAMENTO DE  
POLÍTICAS PÚBLICAS 2013

**Objeto:** Fomento e fortalecimento de empreendimentos econômicos solidários e suas cadeias através do apoio à comercialização direta e indireta



✓ **Emenda:** 561

Comissão de Participação Popular (Presidente: André Quintão)

**Valor:** R\$ 505.000

- Cota orçamentária aprovada pela SEPLAG

- Previsão de realização de 10 feiras

- Previsão de execução de outubro a dezembro / 2013



✓ **Emenda:** 421 ;

**Parlamentar:** Adélmo Carneiro Leão

**Valor:** R\$ 350.000

- Em espera de definição de ação pelo parlamentar



# Monitoramento da execução

MONITORAMENTO DE  
POLÍTICAS PÚBLICAS 2013

AÇÃO : 4201 - PROJETO DE INCLUSÃO PRODUTIVA DO ESTADO DE MINAS GERAIS

Produto : PESSOA BENEFICIADA

Unidade de Medida : PESSOA

Regiões	Físico			Financeiro		
	Programado PPAG	Executado Jan/Jun	%	Programado PPAG	Executado Jan/Jun	%
Central	1.152	3.574	310,24	861.216,00	3.637.673,75	422,39
Estadual	0	0	-	60.000,00	0,00	0,00
Jequitinhonha / Mucuri	2.016	489	24,26	1.507.142,00	0,00	0,00
Mata	0	110	-	0,00	0,00	-
Norte de Minas	4.032	1.924	47,72	3.014.256,00	0,00	0,00
Rio Doce	0	16	-	0,00	0,00	-
<b>Total</b>	<b>7.200</b>	<b>8.113</b>	<b>84,80</b>	<b>6.442.814,00</b>	<b>3.637.673,76</b>	<b>88,84</b>

# Principais entregas – Janeiro/2013 a Junho/2013

MONITORAMENTO DE  
POLÍTICAS PÚBLICAS 2013

- ✓ **Implementação dos NIPs:** Finalizado no ano de 2012.  
25 NIPs foram estruturados na região Norte e Central, com capacidade para atender 67 municípios.
- ✓ **Estruturação Técnica:** Em andamento.  
Fase de finalização do diagnóstico e levantamento de demandas dos empreendimentos a serem apoiados, bem como da implementação do software de suporte.
- ✓ **Qualificação de 5.827 pessoas de empreendimentos selecionados:** Não iniciado. Esta etapa está aguardando a finalização do diagnóstico.
- ✓ **Qualificação de 3.000 pessoas para mercado de trabalho:** Em andamento.  
2.492 pessoas já foram qualificadas.

# Monitoramento da execução

MONITORAMENTO DE  
POLÍTICAS PÚBLICAS 2013

AÇÃO : 4198 - IMPLEMENTAÇÃO DO PROGRAMA MINEIRO DE MICROCRÉDITO

Produto : CONVÊNIO/CONTRATO ASSINADO

Unidade de Medida : CONVÊNIO / CONTRATO

Regiões	Físico			Financeiro		
	Programado PPAG	Executado Jan/Jun	%	Programado PPAG	Executado Jan/Jun	%
Alto Paranaíba	0	3	-	0,00	0,00	-
Central	500	0	0,00	16.285,00	907,50	5,57
Total	500	3	0,60	16.285,00	907,50	5,57

# Principais entregas – Janeiro/2013 a Junho/2013

MONITORAMENTO DE  
POLÍTICAS PÚBLICAS 2013

- ✓ **Contato com as Instituições de Microcrédito Produtivo Orientado - IMPOs participantes da Rede Mineira de Microcrédito, interessadas em participar do Programa Mineiro de Microcrédito.**  
= Realizado. As IMPOs interessadas foram mapeadas e mobilizadas.
- ✓ **Elaboração de critérios técnicos e metodológicos:**  
= Em andamento. Critérios definidos, publicação da Lei do Programa Mineiro de Microcrédito em espera.
- ✓ **Integrar atuação das IMPOs selecionadas com outros programas implementados pela SETE.**  
= Em andamento. Processo de atuação articulada entre SETE, Unidades dos SINEs e IMPOs desenhados. Etapa de implementação em espera.
- ✓ **Treinamento de equipes dos SINEs para atuarem com microcrédito:**  
= Não realizado. Em espera.
- ✓ **Elaboração e assinatura de convênios com as IMPO.**  
= Não realizado. Em espera.

# MONITORAMENTO DE POLÍTICAS PÚBLICAS 2013

## **Programa 272 – Política de Promoção do Emprego**



**ASSEMBLEIA  
DE MINAS**  
Poder e Voz do Cidadão

# Política de Promoção do Emprego

MONITORAMENTO DE  
POLÍTICAS PÚBLICAS 2013

**Gerente do Programa: LIGIA DE OLIVEIRA LARA**

**Rede do Programa:** Rede de Educação e Desenvolvimento Humano

**Objetivo do Programa:** Aumentar o emprego e a renda

**Ações que compõe o Programa:**

1. Habilitação ao Seguro Desemprego;
2. Intermediação de Mão de Obra;
3. Pesquisa de Emprego e Desemprego para RMBH;
4. Qualificação do Trabalhador para inserção no mundo do Trabalho;
5. Qualificação sócio- profissional e inserção do jovem no mundo do trabalho.
- 6.

# Monitoramento da execução

## Programa 272

MONITORAMENTO DE  
POLÍTICAS PÚBLICAS 2013

### Executado pela Unidade Orçamentária

Regiões	Financeiro		
	Programado PPAG	Executado Jan/Jun	%
Alto Paranaíba	740.085,00	95.700,27	12,93
Central	10.117.919,00	2.239.872,84	22,14
Centro Oeste	1.237.503,00	157.056,37	12,69
Estadual	390.000,00	0,00	0,00
Jequitinhonha / Mucuri	922.988,00	2.758.979,92	298,92
Mata	1.071.697,00	113.792,74	10,62
Noroeste de Minas	740.085,00	48.236,44	6,52
Norte de Minas	1.237.503,00	3.530.840,06	285,32
Rio Doce	905.891,00	157.114,35	17,34
Sul de Minas	1.569.202,00	200.170,94	12,76
Triângulo	1.986.127,00	348.812,22	17,56
<b>Total</b>	<b>20.919.000,00</b>	<b>9.650.576,15</b>	<b>46,13</b>

# Principais entregas – Janeiro/2013 a Junho/2013

MONITORAMENTO DE  
POLÍTICAS PÚBLICAS 2013

- ✓ **Carteiras de Trabalho emitidas:** 115.998
- ✓ **Atendimentos Unidade Móvel:** 53 municípios; 4.000 pessoas
- ✓ **Marco Zero:** 1971 trabalhadores colocados.
- ✓ **Treinamentos de atendentes:** 382
- ✓ **Novas Unidades de Atendimento:** 02 implantadas e 09 em negociação.



# Monitoramento da execução

MONITORAMENTO DE  
POLÍTICAS PÚBLICAS 2013

Ação 4296 – Habilitação ao Seguro Desemprego

Produto: Trabalhador habilitado

Unidade de medida: Trabalhador

Regiões	Físico			Financeiro		
	Programado PPAG	Executado Jan/Jun	%	Programado PPAG	Executado Jan/Jun	%
Alto Paranaíba	24.092	11.953	49,61	95.720,00	33.990,15	35,51
Central	210.824	157.681	74,79	1.906.260,00	413.922,02	21,71
Centro Oeste	60.230	26.884	44,64	239.300,00	70.758,15	29,57
Jequitinhonha / Mucuri	30.115	8.843	29,36	119.650,00	37.345,02	31,21
Mata	48.184	33.182	68,87	191.440,00	2.459,09	1,28
Noroeste de Minas	24.092	8.537	35,43	95.720,00	22.674,82	23,69
Norte de Minas	60.230	27.866	46,27	239.300,00	82.634,23	34,53
Rio Doce	36.138	30.997	85,77	143.580,00	24.138,62	16,81
Sul de Minas	84.322	28.716	34,06	335.020,00	45.077,39	13,46
Triângulo	42.161	37.366	88,63	167.510,00	56.368,30	33,65
<b>Total</b>	<b>620.388</b>	<b>372.025</b>	<b>59,97</b>	<b>3.533.500,00</b>	<b>789.367,79</b>	<b>22,34</b>

# Principais entregas – Janeiro/2013 a Junho/2013

MONITORAMENTO DE  
POLÍTICAS PÚBLICAS 2013

- ✓ **Trabalhadores Habilitados ao Seguro Desemprego: 366.459**

# Monitoramento da execução

MONITORAMENTO DE  
POLÍTICAS PÚBLICAS 2013

Ação 4507 – Intermediação de Mão de Obra

Produto: Trabalhador inserido no Mercado de Trabalho

Unidade de medida: Trabalhador

Regiões	Físico			Financeiro		
	Programado PPAG	Executado Jan/Jun	%	Programado PPAG	Executado Jan/Jun	%
Alto Paranaíba	2.430	1.105	45,47	294.865,00	61.710,12	20,93
Central	17.578	8.192	46,60	6.862.159,00	852.785,05	12,43
Centro Oeste	5.346	1.373	25,68	648.703,00	86.298,22	13,30
Jequitinhonha / Mucuri	2.916	2.667	91,46	353.838,00	132.338,38	37,40
Mata	4.374	1.585	36,24	530.757,00	111.333,65	20,98
Noroeste de Minas	2.430	542	22,30	294.865,00	25.561,62	8,67
Norte de Minas	5.346	691	12,93	648.703,00	231.008,58	35,61
Rio Doce	3.402	708	20,81	412.811,00	91.962,73	22,28
Sul de Minas	7.290	3.060	41,98	884.682,00	155.093,55	17,53
Triângulo	3.888	3.013	77,49	1.469.117,00	292.443,92	19,91
<b>Total</b>	<b>55.000</b>	<b>22.936</b>	<b>41,70</b>	<b>12.400.500,00</b>	<b>2.040.535,82</b>	<b>16,46</b>

# Principais entregas – Janeiro/2013 a Junho/2013

MONITORAMENTO DE  
POLÍTICAS PÚBLICAS 2013

- ✓ **Trabalhadores Inscritos:** 266.796
- ✓ **Vagas captadas:** 90.115
- ✓ **Trabalhadores Colocados:** 23.026

# Monitoramento da execução

MONITORAMENTO DE  
POLÍTICAS PÚBLICAS 2013

Ação 4526 – Pesquisa de Emprego e Desemprego na RMBH

Produto: Publicação realizada

Unidade de medida: Publicação

Regiões	Físico			Financeiro		
	Programado PPAG	Executado Jan/Jun	%	Programado PPAG	Executado Jan/Jun	%
Central	12	6	50,00	1.000.000,00	555.555,55	55,56
Total	12	6	50,00	1.000.000,00	555.555,55	55,56

# Principais entregas – Janeiro/2013 a Junho/2013

MONITORAMENTO DE  
POLÍTICAS PÚBLICAS 2013

✓ 6 Boletins Publicados:  
30/01, 27/02, 27/03, 24/04, 29/05 e 26/06

SEGURANÇA  
SAÚDE  
EDUCAÇÃO

# Monitoramento da execução

MONITORAMENTO DE  
POLÍTICAS PÚBLICAS 2013

Ação 4530 – Qualificação Profissional para Inserção no Mercado de Trabalho

Produto: Trabalhador qualificado/requalificado

Unidade de medida: pessoa

Regiões	Físico			Financeiro		
	Programado PPAG	Executado Jan/Jun	%	Programado PPAG	Executado Jan/Jun	%
Alto Paranaíba	174	0	0,00	349.200,00	0,00	0,00
Central	180	0	0,00	349.200,00	0,00	0,00
Centro Oeste	174	0	0,00	349.200,00	0,00	0,00
Estadual	0	0	-	390.000,00	0,00	0,00
Jequitinhonha / Mucuri	174	0	0,00	349.200,00	0,00	0,00
Mata	174	0	0,00	349.200,00	0,00	0,00
Noroeste de Minas	174	0	0,00	349.200,00	0,00	0,00
Norte de Minas	174	0	0,00	349.200,00	0,00	0,00
Rio Doce	174	0	0,00	349.200,00	0,00	0,00
Sul de Minas	174	0	0,00	349.200,00	0,00	0,00
Triângulo	174	0	0,00	349.200,00	0,00	0,00
<b>Total</b>	<b>1.746</b>	<b>0</b>	<b>0,00</b>	<b>3.882.000,00</b>	<b>0,00</b>	<b>0,00</b>

# Principais entregas – Janeiro/2013 a Junho/2013

MONITORAMENTO DE  
POLÍTICAS PÚBLICAS 2013

- ✓ **Planseq 146/2013** - Trabalho, Emprego e Renda – Plano Setorial de Qualificação (Planseq) – Emendas Parlamentares (Jô Moraes) – Instituição contratada;
- ✓ **Planseq 082/2012** - Trabalho, Emprego e Renda – Plano Setorial de Qualificação (Planseq) – Emendas Parlamentares (Lincoln Portela) – 1 de 2 instituições contratadas;
- ✓ **Planteq 100/2012** - Trabalho, Emprego e Renda – Convênio Plurianual de Qualificação Socioprofissional (CP – QSP) - 1 de 4 Instituições contratada;
- ✓ **Previsão para início das turmas: set/2013**



# Monitoramento da execução

MONITORAMENTO DE  
POLÍTICAS PÚBLICAS 2013

Ação 4531 - Qualificação Sócio Profissional e Inserção de Jovens no Mercado de Trabalho

Produto: Jovem qualificado

Unidade de medida: Jovem

Regiões	Físico			Financeiro		
	Programado PPAG	Executado Jan/Jun	%	Programado PPAG	Executado Jan/Jun	%
Alto Paranaíba	1	0	0,00	300,00	0,00	0,00
Central	1	0	0,00	300,00	417.610,22	139.203,41
Centro Oeste	1	0	0,00	300,00	0,00	0,00
Jequitinhonha / Mucuri	275	0	0,00	100.300,00	2.589.296,52	2.581,55
Mata	1	0	0,00	300,00	0,00	0,00
Noroeste de Minas	1	0	0,00	300,00	0,00	0,00
Norte de Minas	1	0	0,00	300,00	3.217.197,25	1.072.399,08
Rio Doce	1	0	0,00	300,00	41.013,00	13.671,00
Sul de Minas	1	0	0,00	300,00	0,00	0,00
Triângulo	1	0	0,00	300,00	0,00	0,00
<b>Total</b>	<b>284</b>	<b>0</b>	<b>0,00</b>	<b>103.000,00</b>	<b>6.265.116,99</b>	<b>6.082,64</b>

# Principais entregas – Janeiro/2013 a Junho/2013

MONITORAMENTO DE  
POLÍTICAS PÚBLICAS 2013

- ✓ 4.148 inserções de jovens no mercado de trabalho realizadas.