



RELATÓRIO INSTITUCIONAL DE MONITORAMENTO

**UNIDADE ORÇAMENTÁRIA
03041 - EMPRESA DE ASSISTÊNCIA TÉCNICA E EXTENSÃO
RURAL DO ESTADO DE MINAS GERAIS**

JANEIRO A OUTUBRO DE 2022

O Relatório Institucional de Monitoramento é elaborado a partir de informações extraídas do Sistema de Informações Gerenciais e de Planejamento (SIGPlan), as quais são lançadas pelos órgãos/entidades durante o processo de monitoramento, tendo como objetivo apresentar uma síntese da execução e do desempenho POR AÇÃO das unidades orçamentárias.

Inicialmente, o relatório exhibe, de forma sintética e por programa, o desempenho físico e orçamentário das ações de responsabilidade do órgão/entidade, tomando como referência a programação inicial das metas físicas e orçamentárias.

O planejamento das metas físicas e orçamentárias das ações é realizado durante a fase de elaboração do PPAG e de suas revisões, bem como durante a elaboração da Lei Orçamentária Anual. Já a programação inicial das metas é realizada, após a sanção do PPAG e da LOA, pelos gestores responsáveis pelas ações e registrada no módulo de monitoramento do SIGPlan, viabilizando aferir com antecedência o desempenho das ações no que se refere ao alcance das metas estabelecidas no plano.

Desempenho Consolidado da Ação oferece uma rápida visualização do desempenho físico e orçamentário da ação, revelando, para cada uma dessas dimensões, se o status da ação é "sem meta estabelecida", "sem execução", "crítico", "satisfatório" ou "subestimado", conforme os seguintes parâmetros:

- Status satisfatório: dimensões física ou orçamentária do desempenho da ação caracterizadas por taxa de execução compreendida no intervalo entre 70% e 130% frente à meta programada;
- Status crítico: dimensões física ou orçamentária do desempenho da ação caracterizadas por taxa de execução menor do que 70% da meta programada;
- Status subestimado: dimensões física ou orçamentária da ação caracterizadas por taxa de execução acima de 130% perante a meta programada;
- Status sem execução: classificam-se nessa categoria as ações que possuem meta programada até o período analisado, mas que não a executaram até o momento. Seriam, portanto, aquelas ações que possuem desempenho igual a 0%;

Com a entrada em vigor do PPAG 2020-2023, a alocação das despesas de pessoal e auxílio dos órgãos e entidades governamentais tornou-se descentralizada. Desse modo, registram-se nas ações, além das despesas de custeio e de investimento necessárias à consecução das políticas públicas, as despesas de remuneração da força de trabalho que contribui com a realização dessas políticas. O objetivo é evidenciar custo total de implementação e manutenção da política pública.

Apesar de ser considerada um ganho de transparência, a programação e execução das despesas de pessoal e auxílio **não foram consideradas para fins de apuração do desempenho físico e orçamentário das ações governamentais**. Nesse sentido, o desempenho físico e orçamentário consolidado das ações, segundo intervalos de desempenho físico e orçamentário é calculado sem contabilizar o quantitativo de pessoas remuneradas e a programação e execução das despesas de pessoal e auxílio.

Entende-se por despesa de pessoal e auxílios a programação e execução das despesas: no Grupo de Despesa 1 (Pessoal e Encargos Sociais), com exceção do IPU 9 (Recursos Recebidos para Precatórios e Sentenças Judiciais); em todos os itens do elemento 34 (Outras Despesas Decorrentes de Contratos de Terceirização); e no IPU 7 (Recursos Recebidos para Auxílios Doença, Funeral, Alimentação, Transporte e Fardamento).

Importante mencionar que a metodologia foi adotada por todos os órgãos e entidades do Poder Executivo, com exceção das empresas pertencentes ao Orçamento de investimento, o Fundo Financeiro de Previdência do Estado de Minas Gerais e as seguintes ações: 7024 - Pensões aos Assistidos e Pensionistas do Plano De Previdência Complementar Minascaixa RP-2, 7441 - Pensões Especiais e Indenizações de Responsabilidade do Poder Executivo Estadual e 7007 - Proventos de Inativos Militares. Além disso, os órgãos e entidades dos Outros Poderes também não adotaram a metodologia.

Por sua vez, o **Demonstrativo Analítico do Desempenho por Ação** evidencia para cada ação, a **"Situação Orçamentária"**, o **"Desempenho Consolidado"** (segundo relatado acima), a **"Análise da Execução"** e as **"Informações de Situação"**, conforme explicitado a seguir.





A seção **"Situação Orçamentária"** demonstra a execução orçamentária detalhada por grupo de natureza da despesa, fonte de recursos e identificador de procedência e uso, os quais representam os principais limites orçamentários da ação. Cabe salientar que os dados evidenciados nessa seção são obtidos no Sistema Integrado de Administração Financeira (SIAFI).

Já a seção **"Análise da Execução"** apresenta um quadro resumo da execução da ação, permitindo aferir o desempenho físico e orçamentário em confronto com as metas estabelecidas no PPAG (crédito inicial), as metas programadas até o período, bem como as metas reprogramadas (crédito autorizado).

Por fim, a seção **"Informações de Situação"** demonstra as informações qualitativas registradas pelo órgão/entidade acerca do desempenho, do gerenciamento e da execução da ação, desdobrando-se nos campos "Justificativa de desempenho" e "Outras informações de situação".

O campo **"Justificativa de desempenho"** apresenta as informações quanto ao desempenho da ação até o período monitorado, devendo: informar obrigatoriamente as causas que determinaram o status crítico ou subestimado das dimensões de desempenho físico, orçamentário e físico x orçamentário da ação.

Já o campo "Outras informações de situação" detalha os principais resultados e entregas da ação; motiva as alterações orçamentárias ocorridas; justifica o lançamento de dados estimativos e motiva a não regionalização da execução física ou orçamentária.

LEGENDA				
Status	Desempenho a Avaliar (sem programação até o período)	Desempenho Crítico (< 70%)	Desempenho Satisfatório (>= 70% e <= 130%)	Desempenho Subestimado (> 130%)
Faorl				

DESEMPENHO CONSOLIDADO DA AÇÃO POR PROGRAMA

UO: EMPRESA DE ASSISTÊNCIA TÉCNICA E EXTENSÃO RURAL DO ESTADO DE MINAS GERAIS (03041)

Descrição	Físico		Orçamentário		Físico x Orçamentário	
	Desempenho Físico Jan/Outubro % (A)	Farol	Desempenho Orçamentário Jan/Outubro % (B)	Farol	Índice de Eficiência Jan/Outubro (A/B)	Farol
Programa: INOVAÇÕES E SOLUÇÕES TECNOLÓGICAS PARA A AGROPECUÁRIA E A AGROINDÚSTRIA (0022)						
REPRODUÇÃO ANIMAL MAIS EFICIENTE ATRAVÉS DA FIV - FERTILIZAÇÃO IN VITRO (4560)	-		-		-	
Programa: ASSISTÊNCIA TÉCNICA E EXTENSÃO RURAL PARA O ESTADO DE MINAS GERAIS (0087)						
ASSISTÊNCIA TÉCNICA E EXTENSÃO RURAL PARA A AGRICULTURA FAMILIAR (4210)	96,65		145,11		0,67	
Programa: MINAS SEM FOME (0088)						
FOMENTO PARA O DESENVOLVIMENTO DO SETOR AGROPECUÁRIO (1011)	-		-		-	
Programa: APOIO ÀS POLÍTICAS PÚBLICAS (0705)						
ASSESSORAMENTO E GERENCIAMENTO DE POLÍTICAS PÚBLICAS (2500)	100,00		363,03		0,28	
PRECATÓRIOS E SENTENÇAS JUDICIÁRIAS (7004)	-		-		-	

DEMONSTRATIVO ANALÍTICO DO DESEMPENHO POR AÇÃO

Programa: INOVAÇÕES E SOLUÇÕES TECNOLÓGICAS PARA A AGROPECUÁRIA E A AGROINDÚSTRIA (0022)

Ação: REPRODUÇÃO ANIMAL MAIS EFICIENTE ATRAVÉS DA FIV - FERTILIZAÇÃO IN VITRO (4560)

Produto: EMBRIÃO Unid. de Medida: ANIMAL

SITUAÇÃO ORÇAMENTÁRIA

G.F.P	Crédito inicial (A)	Crédito autorizado (B)	Empenhado (C)	Liquidado(D)	Saldo de crédito (B-C)	Empenhado / crédito autorizado - % (C/B)	Liquidado / crédito autorizado - % (D/B)
4.10.8	350.000,00	0,00	0,00	0,00	0,00	0,00	0,00
TOTAL	350.000,00	0,00	0,00	0,00	0,00	0,00	0,00

Dados atualizados até 14/12/2022 - Fonte: ARMAZÉM SIAFI

DESEMPENHO CONSOLIDADO DA AÇÃO

FÍSICO		ORÇAMENTÁRIO		FÍSICO X ORÇAMENTÁRIO	
DESEMPENHO FÍSICO Jan/Out % (A)	FAROL	DESEMPENHO ORÇAMENTÁRIO Jan/Out % (B)	FAROL	ÍNDICE DE EFICIÊNCIA Jan/Out (A/B)	FAROL
-		-		-	

ANÁLISE DA EXECUÇÃO

	Meta Programada / Crédito Inicial (A)	Meta Reprogramada / Crédito Autorizado (B)	Meta Programada / Crédito Inicial Jan/Out (C)	Meta Programada / Crédito Inicial (Exceto Despesa de Pessoal e Auxílios) Jan/Out (D)	Realizado (Exceto Despesa de Pessoal e Auxílios) Jan/Out (E)	Realizado Jan/Out (F)	(F/A)	(F/B)	(F/C)	(E/D)
Físico	450	450	0	0	0	0	0,00	0,00	-	-
Orçamentário	350.000,00	0,00	0,00	0,00	0,00	0,00	0,00	-	-	-

Programa: ASSISTÊNCIA TÉCNICA E EXTENSÃO RURAL PARA O ESTADO DE MINAS GERAIS (0087)

Ação: ASSISTÊNCIA TÉCNICA E EXTENSÃO RURAL PARA A AGRICULTURA FAMILIAR (4210)

Produto: AGRICULTOR FAMILIAR ATENDIDO Unid. de Medida: AGRICULTOR

SITUAÇÃO ORÇAMENTÁRIA

G.F.P	Crédito inicial (A)	Crédito autorizado (B)	Empenhado (C)	Liquidado(D)	Saldo de crédito (B-C)	Empenhado / crédito autorizado - % (C/B)	Liquidado / crédito autorizado - % (D/B)
1.10.1	199.221.856,00	199.221.856,00	173.928.504,05	173.928.504,05	25.293.351,95	87,30	87,30
1.60.1	9.533.745,00	9.533.745,00	9.327.445,44	9.327.445,44	206.299,56	97,84	97,84
1.74.1	45.775.964,00	45.775.964,00	44.516.726,85	44.516.726,85	1.259.237,15	97,25	97,25
3.10.1	0,00	5.818.707,49	5.817.704,32	5.817.704,32	1.003,17	99,98	99,98
3.24.1	9.810.060,00	9.810.060,00	4.830.224,77	4.830.224,77	4.979.835,23	49,24	49,24
3.60.1	4.693.738,00	21.893.738,00	20.225.803,81	20.225.803,81	1.667.934,19	92,38	92,38
3.71.1	0,00	300.000,00	300.000,00	300.000,00	0,00	100,00	100,00
3.74.1	30.002.279,00	30.002.279,00	29.677.375,50	29.677.375,50	324.903,50	98,92	98,92
4.24.1	2.726.025,00	2.726.025,00	0,00	0,00	2.726.025,00	0,00	0,00
4.47.1	0,00	487.356,00	487.356,00	487.356,00	0,00	100,00	100,00
4.60.1	0,00	18.500.000,00	8.248.913,56	8.248.913,56	10.251.086,44	44,59	44,59
TOTAL	301.763.667,00	344.069.730,49	297.360.054,30	297.360.054,30	46.709.676,19	86,42	86,42

Dados atualizados até 14/12/2022 - Fonte: ARMAZÉM SIAFI

DESEMPENHO CONSOLIDADO DA AÇÃO

FÍSICO		ORÇAMENTÁRIO		FÍSICO X ORÇAMENTÁRIO	
DESEMPENHO FÍSICO Jan/Out % (A)	FAROL	DESEMPENHO ORÇAMENTÁRIO Jan/Out % (B)	FAROL	ÍNDICE DE EFICIÊNCIA Jan/Out (A/B)	FAROL
96,65		145,11		0,67	

ANÁLISE DA EXECUÇÃO

	Meta Programada / Crédito Inicial (A)	Meta Reprogramada / Crédito Autorizado (B)	Meta Programada / Crédito Inicial Jan/Out (C)	Meta Programada / Crédito Inicial (Exceto Despesa de Pessoal e Auxílios) Jan/Out (D)	Realizado (Exceto Despesa de Pessoal e Auxílios) Jan/Out (E)	Realizado Jan/Out (F)	(F/A)	(F/B)	(F/C)	(E/D)
Físico	350.000	350.000	296.000	296.000	286.092	286.092	81,74	81,74	96,65	96,65
Orçamentário	301.763.667,00	344.069.730,49	228.298.000,00	38.776.000,00	56.269.673,63	264.709.915,51	87,72	76,93	115,95	145,11

Justificativa de desempenho Jan-Out

Despesas de meses anteriores que foram compensadas neste momento.

Programa: MINAS SEM FOME (0088)

Ação: FOMENTO PARA O DESENVOLVIMENTO DO SETOR AGROPECUÁRIO (1011)

Produto: AGRICULTOR FAMILIAR BENEFICIADO Unid. de Medida: AGRICULTOR

SITUAÇÃO ORÇAMENTÁRIA

G.F.P	Crédito inicial (A)	Crédito autorizado (B)	Empenhado (C)	Liquidado(D)	Saldo de crédito (B-C)	Empenhado / crédito autorizado - % (C/B)	Liquidado / crédito autorizado - % (D/B)
3.10.1	0,00	229.000,00	157.783,20	157.783,20	71.216,80	68,90	68,90
3.10.8	925.100,00	926.300,00	790.518,55	790.518,55	135.781,45	85,34	85,34
3.60.1	15.000,00	2.687.000,00	1.962.428,55	1.962.428,55	724.571,45	73,03	73,03
4.10.1	0,00	1.048.200,00	1.048.200,00	1.048.200,00	0,00	100,00	100,00
4.10.4	0,00	5.772.365,00	2.287.280,00	2.287.280,00	3.485.085,00	39,62	39,62
4.10.8	2.363.000,00	1.509.283,00	1.311.004,00	1.311.004,00	198.279,00	86,86	86,86
4.60.1	0,00	1.097.895,00	1.072.995,00	1.072.995,00	24.900,00	97,73	97,73
TOTAL	3.303.100,00	13.270.043,00	8.630.209,30	8.630.209,30	4.639.833,70	65,04	65,04

Dados atualizados até 14/12/2022 - Fonte: ARMAZÉM SIAFI

DESEMPENHO CONSOLIDADO DA AÇÃO

FÍSICO		ORÇAMENTÁRIO		FÍSICO X ORÇAMENTÁRIO	
DESEMPENHO FÍSICO Jan/Out % (A)	FAROL	DESEMPENHO ORÇAMENTÁRIO Jan/Out % (B)	FAROL	ÍNDICE DE EFICIÊNCIA Jan/Out (A/B)	FAROL
-		-		-	

ANÁLISE DA EXECUÇÃO

	Meta Programada / Crédito Inicial (A)	Meta Reprogramada / Crédito Autorizado (B)	Meta Programada / Crédito Inicial Jan/Out (C)	Meta Programada / Crédito Inicial (Exceto Despesa de Pessoal e Auxílios) Jan/Out (D)	Realizado (Exceto Despesa de Pessoal e Auxílios) Jan/Out (E)	Realizado Jan/Out (F)	(F/A)	(F/B)	(F/C)	(E/D)
Físico	10	6.964	0	0	6.954	6.954	69,540,00	99,86	-	-
Orçamentário	3.303.100,00	13.270.043,00	0,00	0,00	5.594.785,75	5.594.785,75	169,38	42,16	-	-

Programa: APOIO ÀS POLÍTICAS PÚBLICAS (0705)

Ação: ACESSORAMENTO E GERENCIAMENTO DE POLÍTICAS PÚBLICAS (2500)

Produto: AÇÃO DE APOIO À GESTÃO INSTITUCIONAL REALIZADA Unid. de Medida: AÇÃO

SITUAÇÃO ORÇAMENTÁRIA

G.F.P	Crédito inicial (A)	Crédito autorizado (B)	Empenhado (C)	Liquidado(D)	Saldo de crédito (B-C)	Empenhado / crédito autorizado - % (C/B)	Liquidado / crédito autorizado - % (D/B)
1.10.1	975.658,00	975.658,00	566.094,99	566.094,99	409.563,01	58,02	58,02
1.60.1	49.114,00	49.114,00	42.451,26	42.451,26	6.662,74	86,43	86,43
1.74.1	221.757,00	221.757,00	185.916,66	185.916,66	35.840,34	83,84	83,84
3.60.1	396.295,00	396.295,00	330.756,21	330.756,21	65.538,79	83,46	83,46
TOTAL	1.642.824,00	1.642.824,00	1.125.219,12	1.125.219,12	517.604,88	68,49	68,49

Dados atualizados até 14/12/2022 - Fonte: ARMAZÉM SIAFI

DESEMPENHO CONSOLIDADO DA AÇÃO

FÍSICO		ORÇAMENTÁRIO		FÍSICO X ORÇAMENTÁRIO	
DESEMPENHO FÍSICO Jan/Out % (A)	FAROL	DESEMPENHO ORÇAMENTÁRIO Jan/Out % (B)	FAROL	ÍNDICE DE EFICIÊNCIA Jan/Out (A/B)	FAROL
100,00		363,03		0,28	

ANÁLISE DA EXECUÇÃO

	Meta Programada / Crédito Inicial (A)	Meta Reprogramada / Crédito Autorizado (B)	Meta Programada / Crédito Inicial Jan/Out (C)	Meta Programada / Crédito Inicial (Exceto Despesa de Pessoal e Auxílios) Jan/Out (D)	Realizado (Exceto Despesa de Pessoal e Auxílios) Jan/Out (E)	Realizado Jan/Out (F)	(F/A)	(F/B)	(F/C)	(E/D)
Físico	1	1	1	1	1	1	100,00	100,00	100,00	100,00
Orçamentário	1.642.824,00	1.642.824,00	708.580,00	87.982,00	319.401,89	1.053.020,81	64,10	64,10	148,61	363,03

Justificativa de desempenho Jan-Out

Lançamento do reajuste de salário retroativo a Janeiro/2022 no mês de setembro/2022.

Ação: PRECATÓRIOS E SENTENÇAS JUDICIÁRIAS (7004)Produto: **PRECATÓRIO/RPV PAGO** Unid. de Medida: **UNIDADE****SITUAÇÃO ORÇAMENTÁRIA**

G.F.P	Crédito inicial (A)	Crédito autorizado (B)	Empenhado (C)	Liquidado(D)	Saldo de crédito (B-C)	Empenhado / crédito autorizado - % (C/B)	Liquidado / crédito autorizado - % (D/B)
1.60.9	312.108,00	312.108,00	312.108,00	312.108,00	0,00	100,00	100,00
3.10.9	1.000,00	1.000,00	0,00	0,00	1.000,00	0,00	0,00
TOTAL	313.108,00	313.108,00	312.108,00	312.108,00	1.000,00	99,68	99,68

Dados atualizados até 14/12/2022 - Fonte: ARMAZÉM SIAFI

DESEMPENHO CONSOLIDADO DA AÇÃO

FÍSICO		ORÇAMENTÁRIO		FÍSICO X ORÇAMENTÁRIO	
DESEMPENHO FÍSICO Jan/Out % (A)	FAROL	DESEMPENHO ORÇAMENTÁRIO Jan/Out % (B)	FAROL	ÍNDICE DE EFICIÊNCIA Jan/Out (A/B)	FAROL
-		-		-	

ANÁLISE DA EXECUÇÃO

	Meta Programada / Crédito Inicial (A)	Meta Reprogramada / Crédito Autorizado (B)	Meta Programada / Crédito Inicial Jan/Out (C)	Meta Programada / Crédito Inicial (Exceto Despesa de Pessoal e Auxílios) Jan/Out (D)	Realizado (Exceto Despesa de Pessoal e Auxílios) Jan/Out (E)	Realizado Jan/Out (F)	(F/A)	(F/B)	(F/C)	(E/D)
Físico	2	2	0	0	0	0	0,00	0,00	-	-
Orçamentário	313.108,00	313.108,00	0,00	0,00	0,00	0,00	0,00	0,00	-	-