

PRESTAÇÃO DE CONTAS


EXERCÍCIO DE 2025
VOLUME II



ÍNDICE
VOLUME II


1 - DEMONSTRAÇÕES CONTÁBEIS	3
1.1 - Balanço Orçamentário	4
1.2 - Balanço Financeiro	7
1.3 - Balanço Patrimonial	9
1.4 - Demonstrações das Variações Patrimoniais	12
1.5 - Demonstração do Fluxo de Caixa	18
2 - NOTAS EXPLICATIVAS ÀS DEMONSTRAÇÕES CONTÁBEIS	21
3 - DEMONSTRATIVOS FISCAIS - RELATÓRIO DE GESTÃO FISCAL	67
3.1 - Demonstrativo da Despesa com Pessoal	68
3.2 - Demonstrativo da Disponibilidade de Caixa e dos Restos a Pagar	70
3.3 - Demonstrativo Simplificado do Relatório de Gestão Fiscal	72
4 - RELATÓRIOS COMPLEMENTARES	74
4.1 - Balancetes Mensais Referentes aos Meses de Setembro e Dezembro - Consolidados UO	75
4.2 - Balancete de Encerramento em 31 De Dezembro do Exercício Findo	143
4.3 - Certificação dos Agentes Responsáveis pela Movimentação dos Recursos do TCEMG	179
4.4 - Relatório de Conformidade Contábil – RCC	182
5 - RESTOS A PAGAR PROCESSADOS E NÃO PROCESSADOS/SERVIÇO DA DÍVIDA	186
6 - DEMONSTRATIVO DA DÍVIDA FLUTUANTE	189

1 – DEMONSTRAÇÕES CONTÁBEIS



1 – DEMONSTRAÇÕES CONTÁBEIS

1.1 - BALANÇO ORÇAMENTÁRIO





BALANÇO DE 2025

BALANÇO ORÇAMENTÁRIO

27/02/2026 12:44:42

GOVERNO DO ESTADO DE MINAS GERAIS
SECRETARIA DE ESTADO DE FAZENDA
SUPERINTENDÊNCIA CENTRAL DE CONTADORIA GERAL



1021 - TRIBUNAL DE CONTAS DO ESTADO DE MINAS GERAIS

ADMINISTRAÇÃO DIRETA
ANEXO 12 LEI 4320

RECEITA ORÇAMENTÁRIA	PREVISÃO INICIAL	PREVISÃO ATUALIZADA	RECEITAS REALIZADAS	SALDO c = (b - a)		
RECEITAS (EXCETO INTRA-ORÇAMENTÁRIAS)	1.370.159.605,00	1.370.159.605,00	54.056.444,56	54.056.444,56 (+)		
RECEITAS CORRENTES			54.056.444,56	54.056.444,56 (+)		
RECEITA PATRIMONIAL			52.546.741,43	52.546.741,43 (+)		
VALORES MOBILIÁRIOS			52.546.741,43	52.546.741,43 (+)		
OUTRAS RECEITAS CORRENTES			1.509.703,13	1.509.703,13 (+)		
SUBTOTAL DAS RECEITAS			54.056.444,56	54.056.444,56 (+)		
COTA FINANCEIRA RECEBIDA - UNIDADE FINANCEIRA CENTRAL			1.132.151.680,90	1.132.151.680,90 (+)		
COTA FINANCEIRA A RECEBER RP - UNIDADE FINANCEIRA CENTRAL			437.876,33	437.876,33 (+)		
COTA FINANCEIRA RECEBIDA - UNIDADE FINANCIADORA DO GASTO	1.370.159.605,00		258.714.919,00	258.714.919,00 (+)		
Movimentação ORÇAMENTÁRIA ENTRE UNIDADES						
SUBTOTAL DAS COTAS FINANCEIRAS RECEBIDAS			1.391.304.476,23	1.391.304.476,23 (+)		
SUBTOTAL COM REFINANCIAMENTO			1.445.360.920,79	1.445.360.920,79 (+)		
DEFICIT			52.341.644,56	52.341.644,56 (+)		
TOTAL	1.370.159.605,00	1.370.159.605,00	1.497.702.565,35	1.497.702.565,35 (+)		
SALDOS DE EXERCÍCIOS ANTERIORES (UTILIZADOS PARA CRÉDITOS ADICIONAIS)			95.000.000,00	95.000.000,00		
SUPERÁVIT FINANCEIRO			95.000.000,00	95.000.000,00		
DESPESA ORÇAMENTÁRIA	DOTAÇÃO INICIAL	DOTAÇÃO ATUALIZADA	DESPESAS EMPENHADAS	DESPESAS LIQUIDADAS	DESPESAS PAGAS	SALDO DA DOTAÇÃO (t) = (e - f)
DESPESAS (EXCETO INTRA-ORÇAMENTÁRIAS)	1.265.328.504,00	1.388.398.184,72	1.378.299.882,12	1.340.406.182,48	1.265.597.129,13	10.098.302,60 (+)
DESPESAS CORRENTES	1.237.027.878,00	1.374.877.072,72	1.364.846.934,71	1.336.246.636,97	1.261.437.583,62	10.030.138,01 (+)
PERSONAL E ENCARGOS SOCIAIS	1.030.999.643,00	1.198.878.507,72	1.191.493.040,77	1.191.493.040,77	1.121.271.807,78	7.385.466,95 (+)
OUTRAS DESPESAS CORRENTES	206.028.235,00	175.998.565,00	173.353.893,94	144.753.596,20	140.165.775,84	2.644.871,06 (+)
DESPESAS DE CAPITAL	28.300.626,00	13.521.112,00	13.452.947,41	4.159.545,51	4.159.545,51	68.164,59 (+)
INVESTIMENTOS	28.300.626,00	13.521.112,00	13.452.947,41	4.159.545,51	4.159.545,51	68.164,59 (+)
DESPESAS (INTRA-ORÇAMENTÁRIAS)	104.831.101,00	119.739.694,28	119.402.683,23	119.402.345,13	110.747.918,32	337.011,05 (+)
PERSONAL E ENCARGOS SOCIAIS	104.831.101,00	119.710.024,28	119.379.223,23	119.379.223,23	110.724.796,42	330.801,05 (+)
OUTRAS DESPESAS CORRENTES		29.670,00	23.460,00	23.121,90	23.121,90	6.210,00 (+)
SUBTOTAL DAS DESPESAS	1.370.159.605,00	1.508.137.879,00	1.497.702.565,35	1.459.808.527,61	1.376.345.047,45	10.435.313,65 (+)
SUBTOTAL COM REFINANCIAMENTO	1.370.159.605,00	1.508.137.879,00	1.497.702.565,35	1.459.808.527,61	1.376.345.047,45	10.435.313,65 (+)
TOTAL	1.370.159.605,00	1.508.137.879,00	1.497.702.565,35	1.459.808.527,61	1.376.345.047,45	10.435.313,65 (+)



GOVERNO DO ESTADO DE MINAS GERAIS
SECRETARIA DE ESTADO DE FAZENDA
SUPERINTENDÊNCIA CENTRAL DE CONTADORIA GERAL

BALANÇO DE 2025

BALANÇO ORÇAMENTÁRIO

27/02/2026 12:44:42

ADMINISTRAÇÃO DIRETA
ANEXO 12 LEI 4320


1021 - TRIBUNAL DE CONTAS DO ESTADO DE MINAS GERAIS

RESTOS A PAGAR NÃO PROCESSADOS	INSCRITOS EM EXERC ANTERIOR		LIQUIDADOS (c)	PAGOS (d)	CANCELADOS (e)	SALDO (f) = (a+b-d-e)
	(a)	(b)				
DESPESAS (EXCETO INTRA-ORÇAMENTÁRIAS)	51.079,12	34.612.273,36	33.277.251,80	33.277.251,80	1.178.403,47	207.697,21 (+)
DESPESAS CORRENTES	49.495,79	30.729.938,86	29.410.078,23	29.410.078,23	1.161.659,21	207.697,21 (+)
OUTRAS DESPESAS CORRENTES	49.495,79	30.729.938,86	29.410.078,23	29.410.078,23	1.161.659,21	207.697,21 (+)
DESPESAS DE CAPITAL	1.583,33	3.882.334,50	3.867.173,57	3.867.173,57	16.744,26	
INVESTIMENTOS	1.583,33	3.882.334,50	3.867.173,57	3.867.173,57	16.744,26	
TOTAL	51.079,12	34.612.273,36	33.277.251,80	33.277.251,80	1.178.403,47	207.697,21 (+)

RESTOS A PAGAR PROCESSADOS E NÃO PROCESSADOS LIQUIDADOS	INSCRITOS EM EXERC ANTERIOR		INSCRITOS EM 31/DEZ DO EXERC ANTERIOR (b)	PAGOS (c)	CANCELADOS (d)	SALDO (e) = (a+b-c-d)
	(a)	(a)				
DESPESAS (EXCETO INTRA-ORÇAMENTÁRIAS)	27.500,00	27.500,00	114.132.285,45	107.587.082,13		6.572.703,32 (+)
DESPESAS CORRENTES	27.500,00	27.500,00	114.132.285,45	107.587.082,13		6.572.703,32 (+)
PESSOAL E ENCARGOS SOCIAIS	27.500,00	27.500,00	108.623.415,45	103.434.327,89		5.169.087,56 (+)
OUTRAS DESPESAS CORRENTES			5.508.870,00	4.152.754,24		1.363.615,76 (+)
DESPESAS (INTRA-ORÇAMENTÁRIAS)			7.559.759,42	7.559.759,42		
PESSOAL E ENCARGOS SOCIAIS			7.559.759,42	7.559.759,42		
TOTAL	27.500,00	27.500,00	121.692.044,87	115.146.841,55		6.572.703,32 (+)

1 – DEMONSTRAÇÕES CONTÁBEIS

1.2 - BALANÇO FINANCEIRO





BALANÇO DE 2025

GOVERNO DO ESTADO DE MINAS GERAIS
SECRETARIA DE ESTADO DE FAZENDA
SUPERINTENDÊNCIA CENTRAL DE CONTADORIA GERAL



27/02/2026 12:44:42

BALANÇO FINANCEIRO

RECEITA

ADMINISTRAÇÃO DIRETA
ANEXO 13 LEI 4320

1021 - TRIBUNAL DE CONTAS DO ESTADO DE MINAS GERAIS


T Í T U L O	EXERCÍCIO 2025	EXERCÍCIO 2024
RECEITA ORÇAMENTÁRIA	54.056.444,56	34.811.625,66
RECEITAS CORRENTES	54.056.444,56	34.811.625,66
RECEITA PATRIMONIAL	52.546.741,43	34.491.488,76
OUTRAS RECEITAS CORRENTES	1.509.703,13	320.136,90
RECEBIMENTOS EXTRA-ORÇAMENTÁRIOS	582.053.601,35	499.315.478,92
INSCRIÇÃO DE RESTOS A PAGAR PROCESSADOS	83.463.480,16	121.692.044,87
INSCRIÇÃO DE RESTOS A PAGAR NÃO PROCESSADOS	37.894.037,74	34.612.273,36
DEPÓSITOS RESTITUIVEIS E VALORES VINCULADOS	460.696.083,45	343.011.160,69
TRANSFERÊNCIAS FINANCEIRAS RECEBIDAS	1.548.277.729,64	1.330.836.853,80
TRANSFERÊNCIAS RECEBIDAS PARA A EXECUÇÃO ORÇAMENTÁRIA	1.548.277.729,64	1.330.790.810,70
TRANSFERÊNCIAS RECEBIDAS INDEPENDENTES DE EXECUÇÃO ORÇAMENTÁRIA - INTRA OFSS	429.024.066,73	46.043,10
SALDO EM ESPÉCIE DO EXERCÍCIO ANTERIOR	429.024.066,73	229.883.422,58
CAIXA E EQUIVALENTES DE CAIXA	429.024.066,73	229.883.422,58
TOTAL	2.613.411.842,28	2.094.847.380,96

DESPESA

T Í T U L O	EXERCÍCIO 2025	EXERCÍCIO 2024
DESPESA ORÇAMENTÁRIA	1.497.702.565,35	1.210.662.331,77
DESPESA ORÇAMENTÁRIA LEGISLATIVA	1.378.299.882,12	1.113.168.697,77
PREVIDÊNCIA SOCIAL	796.385.302,27	685.995.751,72
DESPESA INTRA ORÇAMENTÁRIA	581.914.579,85	427.172.946,05
LEGISLATIVA	119.402.683,23	97.493.634,00
PREVIDÊNCIA SOCIAL	118.615.508,12	96.991.768,71
PAGAMENTOS EXTRAORÇAMENTÁRIOS	787.175,11	501.865,29
PAGAMENTOS DE RESTOS A PAGAR PROCESSADOS	595.993.947,58	350.945.419,12
PAGAMENTOS DE RESTOS A PAGAR NÃO PROCESSADOS	115.146.841,55	930.208,33
DEPÓSITOS RESTITUIVEIS E VALORES VINCULADOS	33.277.251,80	17.249.916,35
TRANSFERÊNCIAS FINANCEIRAS CONCEDIDAS	447.569.854,23	332.765.294,44
TRANSFERÊNCIAS CONCEDIDAS PARA A EXECUÇÃO ORÇAMENTÁRIA	158.151.656,88	104.215.563,34
TRANSFERÊNCIAS CONCEDIDAS INDEPENDENTES DE EXECUÇÃO ORÇAMENTÁRIA - INTRA OFSS	156.973.253,41	101.103.166,59
RECURSOS BLOQUEADOS/INDISPONÍVEIS-INSTITUIÇÃO FINANCEIRA	1.178.403,47	3.112.596,75
SALDO EM ESPÉCIE PARA O EXERCÍCIO SEGUINTE	1.639,06	
CAIXA E EQUIVALENTES DE CAIXA	361.562.033,41	429.024.066,73
TOTAL	361.562.033,41	429.024.066,73
TOTAL	2.613.411.842,28	2.094.847.380,96

1 – DEMONSTRAÇÕES CONTÁBEIS

1.3 - BALANÇO PATRIMONIAL





Balanco Patrimonial - Tribunal de Contas do Estado de Minas Gerais
Exercício: 2025-2024


Ativo	Nota	2025	2024	Passivo e Patrimônio Líquido	Nota	2025	2024
Ativo Circulante	5.1			Passivo Circulante	5.3		
Caixa e Equivalentes de Caixa	5.1.1	361.562.033,41	429.024.066,73	Obrigações Trabalhistas, Prev. e Assis. a Pagar a Curto Prazo	5.3.1	90.247.679,57	121.895.114,88
Demais Créditos e Valores a Curto Prazo	5.1.2	2.113.581,77	2.892.927,37	Fornecedores e Contas a Pagar a Curto Prazo	5.3.2	57.535,73	33.256,58
Estoques	5.1.3	635.518,37	415.576,38	Demais Obrigações a Curto Prazo	5.3.3	30.705.360,48	18.475.011,13
Total do Ativo Circulante		364.311.133,55	432.332.570,48	Total do Passivo Circulante		121.010.575,78	140.403.382,59
Ativo Não Circulante	5.2			Passivo Não Circulante	5.4		
Ativo Realizável a Longo Prazo	5.2.1	92.675,16	133.918,09	Provisões a Longo Prazo	5.4.1	18.537.786,57	20.593.482,66
Imobilizado	5.2.2	21.143.844,99	22.436.832,05	Demais obrigações a Longo Prazo	5.4.2	25.479,47	19.544,85
Intangível	5.2.3	7.744.599,84	9.832.916,92				
Total do Ativo Não Circulante		28.981.119,99	32.403.667,06	Total do Passivo Não Circulante		18.563.266,04	20.613.027,51
				Patrimônio Líquido			
				Resultados Acumulados		253.718.411,72	303.719.827,44
				Total do Patrimônio Líquido	5.5	253.718.411,72	303.719.827,44
TOTAL ATIVO		393.292.253,54	464.736.237,54	TOTAL DO PASSIVO E DO PATRIMÔNIO LÍQUIDO		393.292.253,54	464.736.237,54



Quadro dos Ativos e Passivos Financeiros e Permanentes Tribunal de Contas do Estado de Minas Gerais			
Exercício: 2025 -2024			
	Nota	2025	2024
Ativo (I)			
Ativo Financeiro		363.483.363,28	431.839.637,41
Ativo Permanente		29.808.890,26	32.896.600,13
Total do Ativo		393.292.253,54	464.736.237,54
Passivo (II)			
Passivo Financeiro		158.843.278,91	174.857.908,48
Passivo Permanente		18.781.593,50	20.821.854,10
Total do Passivo		177.624.872,41	195.679.762,58
Saldo Patrimonial (III) = (I – II)		215.667.381,13	269.056.474,96
Contas de Compensação			
Atos Potenciais Ativos	Nota	Exercício Atual	Exercício Anterior
Garantias e Contragarantias Recebidas	5.6	7.727.534,36	6.471.036,34
Total dos Atos Potenciais Ativos		7.727.534,36	6.471.036,34
Atos Potenciais Passivos	Nota	Exercício Atual	Exercício Anterior
Obrigações contratuais	5.6	215.773.568,56	141.934.683,66
Total dos Atos Potenciais Passivos		215.773.568,56	141.934.683,66

1 – DEMONSTRAÇÕES CONTÁBEIS

1.4 - DEMONSTRAÇÕES DAS VARIAÇÕES PATRIMONIAIS





BALANÇO DE 2025

GOVERNO DO ESTADO DE MINAS GERAIS
SECRETARIA DE ESTADO DE FAZENDA
SUPERINTENDÊNCIA CENTRAL DE CONTABILIDADE GERAL



DEMONSTRAÇÃO DAS VARIAÇÕES PATRIMONIAIS
VARIAÇÃO PATRIMONIAL ADJUNTIVA

27/02/2026 12:44:42

ADMINISTRAÇÃO DIRETA
ANEXO 15 LEI 4320

1021 - TRIBUNAL DE CONTAS DO ESTADO DE MINAS GERAIS

CÓDIGO	TÍTULO	EXERCÍCIO 2025	EXERCÍCIO 2024
4	VARIAÇÃO PATRIMONIAL ADJUNTIVA	1.610.185.863,45	1.416.228.963,73
4.4	VARIAÇÕES PATRIMONIAIS ADJUNTIVAS FINANCEIRAS	52.546.741,43	34.491.488,76
4.4.5	REMUNERAÇÃO DE DEPÓSITOS BANCÁRIOS E APLICAÇÕES FINANCEIRAS	52.546.741,43	34.491.488,76
4.4.5.1	REMUNERAÇÃO DE DEPÓSITOS BANCÁRIOS	52.546.741,43	34.491.488,76
4.4.5.1.1	REMUNERAÇÃO DE DEPÓSITOS BANCÁRIOS - CONSOLIDAÇÃO	52.546.741,43	34.491.488,76
4.5	TRANSFERÊNCIAS E DELEGAÇÕES RECEBIDAS	1.548.277,729,64	1.330.836.853,80
4.5.1	TRANSFERÊNCIAS INTRAGOVERNAMENTAIS	1.548.277,729,64	1.330.836.853,80
4.5.1.1	TRANSFERÊNCIAS RECEBIDAS PARA A EXECUÇÃO ORÇAMENTÁRIA	1.548.277,729,64	1.330.790.810,70
4.5.1.1.1	TRANSFERÊNCIAS RECEBIDAS PARA A EXECUÇÃO ORÇAMENTÁRIA - INTRA OFSS	1.548.277,729,64	1.330.790.810,70
4.5.1.1.2	COTA FINANCEIRA RECEBIDA	1.390.893.856,57	1.226.964.118,01
4.5.1.1.2.01	COTA FINANCEIRA RECEBIDA UNIDADE FINANCEIRA CENTRAL	1.132.151.680,90	1.017.328.193,01
4.5.1.1.2.01.01	COTA FINANCEIRA RECEBIDA UNIDADE FINANCEIRA ORGAO	27.256,67	0,00
4.5.1.1.2.01.02	COTA FINANCEIRA RECEBIDA UNIDADE FINANCEIRA ORGAO	258.714.919,00	209.635.925,00
4.5.1.1.2.02	REPASSES RECEBIDOS	-7.362.994,83	0,00
4.5.1.1.2.02.99	(-) RESTITUIÇÃO DE REPASSES RECEBIDOS	-7.362.994,83	0,00
4.5.1.1.2.02.99.01	(-) RESTITUIÇÃO DE REPASSES RECEBIDOS RECURSOS DO TESOURO ESTADUAL	-7.362.994,83	0,00
4.5.1.1.2.04	CRÉDITO FINANCEIRO RECEBIDO	437.876,33	2.723.526,10
4.5.1.1.2.04.01	CRÉDITO FINANCEIRO A RECEBER UNIDADE FINANCEIRA CENTRAL	437.876,33	2.723.526,10
4.5.1.1.2.99	OUTRAS MOVIMENTAÇÕES ORÇAMENTÁRIAS	164.308.991,57	101.103.166,59
4.5.1.1.2.99.02	OPERAÇÕES FINANCEIRAS ATIVAS ENTRE UNIDADES SETORIAIS	164.308.991,57	101.103.166,59
4.5.1.1.2.99.99	CANCELAMENTO DE COTA FINANCEIRA	496,76	0,00
4.5.1.1.2.99.99.03	CANCELAMENTO COTA FINANCEIRA RECEBIDA UNIDADE FINANCEIRA ORGAO	496,76	0,00
4.5.1.2	TRANSFERÊNCIAS RECEBIDAS INDEPENDENTES DE EXECUÇÃO ORÇAMENTÁRIA	0,00	46.043,10
4.5.1.2.2	TRANSFERÊNCIAS RECEBIDAS INDEPENDENTES DE EXECUÇÃO ORÇAMENTÁRIA	0,00	46.043,10
4.6	VALORIZAÇÃO E GANHOS COM INCORPORAÇÃO DE ATIVOS	530.318,24	18.797.832,10
4.6.3	OUTROS GANHOS COM INCORPORAÇÃO DE ATIVOS	530.318,24	18.797.832,10
4.6.3.9	OUTROS GANHOS COM INCORPORAÇÃO DE ATIVOS	530.318,24	18.797.832,10
4.6.3.9.1	OUTROS GANHOS COM INCORPORAÇÃO DE ATIVOS - CONSOLIDAÇÃO	530.318,24	18.797.832,10
4.6.3.9.1.01	INCORPORAÇÃO DE ESTOQUES	7.880,00	2.301,48
4.6.3.9.1.02	INCORPORAÇÃO DE INTANGÍVEL	290.838,24	2.708.959,05
4.6.3.9.1.03	INCORPORAÇÃO DE BENS MÓVEIS	231.600,00	11.545,44
4.6.4	GANHOS COM DESINCORPORAÇÃO DE PASSIVOS	0,00	16.075.026,13
4.6.4.1	GANHOS COM DESINCORPORAÇÃO DE PASSIVOS	0,00	16.075.026,13
4.6.4.1.1	GANHOS COM DESINCORPORAÇÃO DE PASSIVOS - CONSOLIDAÇÃO	0,00	16.075.026,13
4.6.4.1.1.01	OUTRAS VARIAÇÕES PATRIMONIAIS ADJUNTIVAS	8.831.074,14	32.102.789,07
4.9	REVERSO DE PROVISÕES E AJUSTES DE PERDAS	2.143.546,75	14.045.636,75
4.9.7	REVERSO DE PROVISÕES	2.143.546,75	14.045.636,75
4.9.7.1	REVERSO DE PROVISÕES - CONSOLIDAÇÃO	2.143.546,75	14.045.636,75
4.9.7.1.1	REVERSO DE PROVISÕES PARA RISCOS TRABALHISTAS	6.687.527,39	18.057.152,32
4.9.7.1.1.01	DIVERSAS VARIAÇÕES PATRIMONIAIS ADJUNTIVAS	1.505.312,77	268.686,12
4.9.9	INDENIZACÕES, RESTITUIÇÕES E RESSARCIMENTOS	1.505.312,77	268.686,12
4.9.9.6	INDENIZACÕES, RESTITUIÇÕES E RESSARCIMENTOS - CONSOLIDAÇÃO	1.505.312,77	268.686,12
4.9.9.6.1	INDENIZACÕES, RESTITUIÇÕES	5.182.214,62	17.788.466,20
4.9.9.6.1.01	VARIAÇÕES PATRIMONIAIS ADJUNTIVAS DECORRENTES DE FATOS GERADORES DIVERSOS	92.675,16	157.502,28
4.9.9.9	VARIAÇÕES PATRIMONIAIS ADJUNTIVAS DECORRENTES DE FATOS GERADORES DIVERSOS - CONSOLIDAÇÃO	48,40	23.584,19
4.9.9.9.1	INSCRIÇÃO/ATUALIZAÇÃO DE BENS E DIREITOS	5.089.491,06	17.630.963,92
4.9.9.9.1.06	REVERSO DE DEPRECIACAO/AMORTIZACAO/EXAUSTAO E REAVALIACAO DE BENS	5.089.491,06	17.630.963,92
4.9.9.9.2	VARIAÇÕES PATRIMONIAIS ADJUNTIVAS DECORRENTES DE FATOS GERADORES DIVERSOS - INTRA OFSS	0,00	17.630.963,92
4.9.9.9.2.88	VARIAÇÕES PATRIMONIAIS ADJUNTIVAS DECORRENTES DE FATOS GERADORES DIVERSOS - INTRA OFSS	0,00	17.630.963,92



GOVERNO DO ESTADO DE MINAS GERAIS
SECRETARIA DE ESTADO DE FAZENDA
SUPERINTENDÊNCIA CENTRAL DE CONTABILIDADE GERAL



BALANÇO DE 2025

DEMONSTRAÇÃO DAS VARIAÇÕES PATRIMONIAIS
VARIAÇÃO PATRIMONIAL ADJETIVADA

27/02/2026 12:44:42

ADMINISTRAÇÃO DIRETA
ANEXO 15 LEI 4320

1021 - TRIBUNAL DE CONTAS DO ESTADO DE MINAS GERAIS

CÓDIGO	TÍTULO	EXERCÍCIO 2025	EXERCÍCIO 2024
4.9.9.2.88.02	VARIAÇÕES PATRIMONIAIS AUMENTATIVAS DECORRENTES DE OUTROS FATOS GERADORES	5.089.491,06	17.630.963,92
TOTAL DAS VARIAÇÕES PATRIMONIAIS AUMENTATIVAS		1.610.185.863,45	1.416.228.963,73
RESULTADO PATRIMONIAL - DÉFICIT VERIFICADO		50.001.415,72	0,00
TOTAL GERAL		1.660.187.279,17	1.416.228.963,73



BALANÇO DE 2025
DEMONSTRAÇÃO DAS VARIAÇÕES PATRIMONIAIS
VARIAÇÃO PATRIMONIAL DIMINUTIVA

GOVERNO DO ESTADO DE MINAS GERAIS
SECRETARIA DE ESTADO DE FAZENDA
SUPERINTENDÊNCIA CENTRAL DE CONTADORIA GERAL



27/02/2026 12:44:42

ADMINISTRAÇÃO DIRETA
ANEXO 15 LEI 4320

1021 - TRIBUNAL DE CONTAS DO ESTADO DE MINAS GERAIS

CÓDIGO	TÍTULO	EXERCÍCIO 2025	EXERCÍCIO 2024
3	VARIAÇÃO PATRIMONIAL DIMINUTIVA	1.660.187.279,17	1.328.079.892,28
3.1	PESSOAL E ENCARGOS	863.802.090,72	639.656.866,36
3.1.1	REMUNERAÇÃO A PESSOAL	511.410.103,51	486.176.901,22
3.1.1.1	REMUNERAÇÃO A PESSOAL ATIVO CIVIL - ABRANGIDOS PELO REPS	9.500,87	679,10
3.1.1.1.1	REMUNERAÇÃO A PESSOAL ATIVO CIVIL - ABRANGIDOS PELO REPS - CONSOLIDAÇÃO	9.500,87	679,10
3.1.1.1.1.1	AUXÍLIOS/ABONOS DIVERSOS	9.500,87	679,10
3.1.1.1.1.1.1	REMUNERAÇÃO A PESSOAL ATIVO	511.400.602,64	486.176.222,12
3.1.1.1.1.1.1.1	REMUNERAÇÃO A PESSOAL ATIVO	511.400.602,64	486.176.222,12
3.1.1.1.1.1.1.1.1	REMUNERAÇÃO A PESSOAL ATIVO	131.257.332,05	106.703.544,75
3.1.1.1.1.1.1.1.1.1	ENCARGOS PATRONAIS	3.852.869,44	2.488.822,43
3.1.1.1.1.1.1.1.1.1.1	CONTRIBUIÇÕES A ENTIDADES FECHADAS DE PREVIDENCIA	3.852.869,44	2.488.822,43
3.1.1.1.1.1.1.1.1.1.1.1	CONTRIBUIÇÕES A ENTIDADES FECHADAS DE PREVIDENCIA - CONSOLIDAÇÃO	3.852.869,44	2.488.822,43
3.1.1.1.1.1.1.1.1.1.1.1.1	OUTROS ENCARGOS PATRONAIS	127.404.462,61	104.214.722,32
3.1.1.1.1.1.1.1.1.1.1.1.1.1	OUTROS ENCARGOS PATRONAIS - CONSOLIDAÇÃO	8.025.239,38	6.721.088,32
3.1.1.1.1.1.1.1.1.1.1.1.1.1.1	OUTROS ENCARGOS PATRONAIS - INTRA OFSS	119.379.223,23	97.493.634,00
3.1.1.1.1.1.1.1.1.1.1.1.1.1.1.1	OUTROS ENCARGOS PATRONAIS	119.379.223,23	97.493.634,00
3.1.1.1.1.1.1.1.1.1.1.1.1.1.1.1.1	BENEFÍCIOS A PESSOAL	684.884,40	682.226,75
3.1.1.1.1.1.1.1.1.1.1.1.1.1.1.1.1.1	OUTROS BENEFÍCIOS A PESSOAL	684.884,40	682.226,75
3.1.1.1.1.1.1.1.1.1.1.1.1.1.1.1.1.1.1	OUTROS BENEFÍCIOS A PESSOAL - CONSOLIDAÇÃO	684.884,40	682.226,75
3.1.1.1.1.1.1.1.1.1.1.1.1.1.1.1.1.1.1.1	OUTROS BENEFÍCIOS A PESSOAL	684.884,40	682.226,75
3.1	OUTRAS VARIAÇÕES PATRIMONIAIS DIMINUTIVAS - PESSOAL E ENCARGOS	220.449.770,76	46.094.193,64
3.1	INDENIZACIONES E RESTITUICIONES TRABALHISTAS	9.943.876,80	35.656.834,34
3.1	INDENIZACIONES E RESTITUICIONES TRABALHISTAS - CONSOLIDAÇÃO	9.943.876,80	35.656.834,34
3.1	INDENIZACIONES E RESTITUICIONES TRABALHISTAS	9.943.876,80	35.656.834,34
3.1	PERSONAL REQUISITADO DE OUTROS ORGAOS E ENTES	576.233,54	636.177,76
3.1	PERSONAL REQUISITADO DE OUTROS ORGAOS E ENTES - CONSOLIDAÇÃO	576.233,54	636.177,76
3.1	PERSONAL REQUISITADO DE OUTROS ORGAOS	576.233,54	636.177,76
3.1	OUTRAS VPD DE PESSOAL E ENCARGOS	209.929.660,42	9.801.181,54
3.1	OUTRAS VPD DE PESSOAL E ENCARGOS - CONSOLIDAÇÃO	209.929.660,42	9.801.181,54
3.1	OUTRAS OBRIGACOES TRABALHISTAS	209.929.660,42	9.801.181,54
3.1	OUTRAS OBRIGACOES TRABALHISTAS E ASSISTENCIAIS	449.869.414,52	391.332.899,24
3.1	BENEFÍCIOS PREVIDENCIÁRIOS E ASSISTENCIAIS	446.269.212,16	388.223.411,86
3.1	APOSENTADORIAS - RPPS	446.269.212,16	388.223.411,86
3.1	APOSENTADORIAS - RPPS - CONSOLIDAÇÃO	446.269.212,16	388.223.411,86
3.1	PENSÕES	850.215,19	804.043,90
3.1	OUTRAS PENSÕES	850.215,19	804.043,90
3.1	OUTRAS PENSÕES - CONSOLIDAÇÃO	850.215,19	804.043,90
3.1	OUTRAS PENSÕES	850.215,19	804.043,90
3.1	OUTROS BENEFÍCIOS ASSISTENCIAIS	2.749.987,17	2.305.443,48
3.1	OUTROS BENEFÍCIOS ASSISTENCIAIS - CONSOLIDAÇÃO	2.749.987,17	2.305.443,48
3.1	OUTROS BENEFÍCIOS ASSISTENCIAIS	2.749.987,17	2.305.443,48
3.1	OUTROS BENEFÍCIOS PREVIDENCIÁRIOS E ASSISTENCIAIS	130.102.089,33	111.297.391,42
3.1	USO DE BENS, SERVIÇOS E CONSUMO DE CAPITAL FIXO	536.039,23	2.132.970,70
3.1	USO DE MATERIAL	536.039,23	2.132.970,70
3.1	CONSUMO DE MATERIAL - CONSOLIDAÇÃO	536.039,23	2.132.970,70
3.1	CONSUMO DE MATERIAL	536.039,23	2.132.970,70
3.1	CONSUMO DE MATERIAL/MEDICAMENTOS	536.039,23	2.132.970,70
3.1	SERVIÇOS	119.225.751,21	99.611.623,44



BALANÇO DE 2025
DEMONSTRAÇÃO DAS VARIAÇÕES PATRIMONIAIS
VARIAÇÃO PATRIMONIAL DIMINUTIVA

GOVERNO DO ESTADO DE MINAS GERAIS
SECRETARIA DE ESTADO DE FAZENDA
SUPERINTENDÊNCIA CENTRAL DE CONTABILIDADE GERAL



27/02/2026 12:44:42

ADMINISTRAÇÃO DIRETA
ANEXO 15 LEI 4320

1021 - TRIBUNAL DE CONTAS DO ESTADO DE MINAS GERAIS

CÓDIGO	TÍTULO	EXERCÍCIO 2025	EXERCÍCIO 2024
3.3.2.1	DIÁRIAS - CONSOLIDAÇÃO	2.784.324,33	1.194.803,85
3.3.2.1.1	DIÁRIAS DE VIAGENS-PESSOAL CIVIL/MILITAR	2.784.324,33	1.194.803,85
3.3.2.1.1.01	DIÁRIAS DE VIAGENS-COLABORADORES EVENTUAIS	2.457.174,33	1.100.008,85
3.3.2.1.1.03	SERVIÇOS TERCEIROS - PF	327.150,00	94.795,00
3.3.2.2	SERVIÇOS TERCEIROS - PF - CONSOLIDAÇÃO	1.122.761,51	672.956,32
3.3.2.2.1	SERVIÇOS TERCEIROS - PF	1.122.761,51	672.956,32
3.3.2.2.1.01	SERVIÇOS TERCEIROS - PF	1.122.761,51	672.956,32
3.3.2.3	SERVIÇOS TERCEIROS - FJ	115.318.665,37	97.743.863,27
3.3.2.3.1	SERVIÇOS TERCEIROS - FJ	115.318.665,37	97.743.863,27
3.3.2.3.1.01	SERVIÇOS TERCEIROS - FJ	115.318.665,37	97.743.863,27
3.3.3	DEPRECIACÃO, AMORTIZAÇÃO E EXAUSTÃO	10.340.298,89	9.552.797,28
3.3.3.1	DEPRECIACÃO - CONSOLIDAÇÃO	2.549.556,52	2.323.823,05
3.3.3.1.1	DEPRECIACÃO DE BENS MÓVEIS	2.549.556,52	2.323.823,05
3.3.3.1.1.01	DEPRECIACÃO DE BENS MÓVEIS	2.549.556,52	2.323.823,05
3.3.3.2	AMORTIZAÇÃO	7.790.742,37	7.228.974,23
3.3.3.2.1	AMORTIZAÇÃO - INTANGÍVEL	7.790.742,37	7.228.974,23
3.3.3.2.1.01	AMORTIZAÇÃO - INTANGÍVEL	7.790.742,37	7.228.974,23
3.4	VARIAÇÕES PATRIMONIAIS DIMINUTIVAS FINANCEIRAS	7.790.742,37	7.228.974,23
3.4.2	JUROS E ENCARGOS DE MORA	0,00	3.754,98
3.4.2.3	JUROS E ENCARGOS DE MORA DE AQUISIÇÃO DE BENS E SERVIÇOS	0,00	800,00
3.4.2.3.1	JUROS E ENCARGOS DE MORA DE AQUISIÇÃO DE BENS E SERVIÇOS - CONSOLIDAÇÃO	0,00	800,00
3.4.2.3.1.01	JUROS E ENCARGOS DE MORA DE AQUISIÇÃO DE BENS E SERVIÇOS	0,00	800,00
3.4.2.9	OUTROS JUROS E ENCARGOS DE MORA	0,00	2.954,98
3.4.2.9.1	OUTROS JUROS E ENCARGOS DE MORA - CONSOLIDAÇÃO	0,00	2.954,98
3.4.2.9.1.01	OUTROS JUROS E ENCARGOS DE MORA	0,00	2.954,98
3.5	TRANSFERÊNCIAS E DELEGAÇÕES CONCEDIDAS	159.051.656,88	104.365.563,34
3.5.1	TRANSFERÊNCIAS INTRAGOVERNAMENTAIS	158.151.656,88	104.215.563,34
3.5.1.1	TRANSFERÊNCIAS CONCEDIDAS PARA A EXECUÇÃO ORÇAMENTÁRIA	156.973.253,41	101.103.166,59
3.5.1.1.2	TRANSFERÊNCIAS CONCEDIDAS PARA A EXECUÇÃO ORÇAMENTÁRIA - INTRA OFSS	156.973.253,41	101.103.166,59
3.5.1.1.2.01	COTA FINANCEIRA CONCEDIDA	27.256,67	0,00
3.5.1.1.2.01.02	COTA FINANCEIRA CONCEDIDA UNIDADE FINANCEIRA ORGAO	27.256,67	0,00
3.5.1.1.2.02	REPASSES CONCEDIDOS	-7.362.994,83	0,00
3.5.1.1.2.02.99	(-) DEVOLUCAO DE REPASSES CONCEDIDOS RECURSOS DO TESOURO ESTADUAL	-7.362.994,83	0,00
3.5.1.1.2.02.99.01	OUTRAS MOVIMENTAÇÕES ORÇAMENTÁRIAS	-7.362.994,83	0,00
3.5.1.1.2.99	OPERACÖES FINANCEIRAS PASSIVAS ENTRE UNIDADES SETORIAIS	164.308.991,57	101.103.166,59
3.5.1.1.2.99.02	RESTITUICAO COTA FINANCEIRA RECEBIDA	164.308.991,57	101.103.166,59
3.5.1.1.2.99.03	TRANSFERÊNCIAS CONCEDIDAS - INDEPENDENTES DA EXECUÇÃO ORÇAMENTÁRIA - INTRA OFSS	496,76	0,00
3.5.1.2	TRANSFERÊNCIAS CONCEDIDAS - INDEPENDENTES DA EXECUÇÃO ORÇAMENTÁRIA - INTRA OFSS	496,76	0,00
3.5.1.2.01	CREDITO FINANCEIRO UNIDADE FINANCEIRA CENTRAL	1.178.403,47	3.112.396,75
3.5.1.2.01.01	TRANSFERÊNCIAS A INSTITUIÇÕES PRIVADAS	1.178.403,47	3.112.396,75
3.5.3	TRANSFERÊNCIAS A INSTITUIÇÕES PRIVADAS SEM FINS LUCRATIVOS	900.000,00	150.000,00
3.5.3.1	TRANSFERÊNCIAS A INSTITUIÇÕES PRIVADAS SEM FINS LUCRATIVOS - CONSOLIDAÇÃO	900.000,00	150.000,00
3.5.3.1.1	TRANSFERÊNCIAS A INSTITUIÇÕES PRIVADAS SEM FINS LUCRATIVOS - ONGS, OSCIPS E OS	900.000,00	150.000,00
3.5.3.1.1.01	DESVALORIZACÃO E PERDA DE ATIVOS E INCORPORACAO DE PASSIVOS	841.442,12	1.617.601,33
3.6	PERDAS INVOLUNTÁRIAS	84.808,41	1.538.145,67
3.6.3	PERDAS INVOLUNTÁRIAS COM INTANGÍVEIS	84.808,41	1.538.145,67
3.6.3.2	PERDAS INVOLUNTÁRIAS COM INTANGÍVEIS - CONSOLIDAÇÃO	84.808,41	1.538.145,67
3.6.3.2.1	PERDAS INVOLUNTÁRIAS COM INTANGÍVEIS	84.808,41	1.538.145,67
3.6.3.2.1.01	DESINCORPORACÃO DE ATIVOS	26.633,71	79.455,66
3.6.5	DESINCORPORACÃO DE ATIVOS	26.633,71	79.455,66
3.6.5.1	DESINCORPORACÃO DE ATIVOS	26.633,71	79.455,66



BALANÇO DE 2025
DEMONSTRAÇÃO DAS VARIAÇÕES PATRIMONIAIS
VARIAÇÃO PATRIMONIAL DIMINUTIVA

GOVERNO DO ESTADO DE MINAS GERAIS
SECRETARIA DE ESTADO DE FAZENDA
SUPERINTENDÊNCIA CENTRAL DE CONTABILIDADE GERAL



27/02/2026 12:44:42


ADMINISTRAÇÃO DIRETA
ANEXO 15 LEI 4320

1021 - TRIBUNAL DE CONTAS DO ESTADO DE MINAS GERAIS

CÓDIGO	TÍTULO	EXERCÍCIO 2025	EXERCÍCIO 2024
3.6.5.1.1	DESINCORPORAÇÃO DE ATIVOS - CONSOLIDADO	26.633,71	79.455,66
3.6.5.1.1.03	DESINCORPORAÇÃO DE IMOBILIZADO - BENS MOVEIS	26.633,71	79.455,66
3.7	TRIBUTÁRIAS	47.681,15	29.314,37
3.7.1	IMPOSTOS, TAXAS E CONTRIBUIÇÕES DE MELHORIA	1.924,98	1.807,54
3.7.1.1	IMPOSTOS	115,34	115,34
3.7.1.1.1	IMPOSTOS - CONSOLIDADO	115,34	115,34
3.7.1.1.1.01	TAMAS	115,34	115,34
3.7.1.2	TAMAS - CONSOLIDADO	1.809,64	1.692,20
3.7.1.2.1	TAMAS E CONTRIBUIÇÕES	1.809,64	1.692,20
3.7.1.2.1.01	TAMAS E CONTRIBUIÇÕES	1.809,64	1.692,20
3.7.2	CONTRIBUIÇÕES SOCIAIS	45.756,17	27.506,83
3.7.2.1	CONTRIBUIÇÕES SOCIAIS - INTER OFSS - UNIÃO	45.756,17	27.506,83
3.7.2.1.3	CONTRIBUIÇÕES SOCIAIS	45.756,17	27.506,83
3.7.2.1.3.01	OUTRAS VARIAÇÕES PATRIMONIAIS DIMINUTIVAS	56.472,904,45	79.776.501,24
3.9	VFD DE PROVISÃO PARA RISCOS TRABALHISTAS	87.850,66	2.480.353,00
3.9.7	VFD DE PROVISÃO PARA RISCOS TRABALHISTAS - CONSOLIDADO	87.850,66	2.480.353,00
3.9.7.1	VFD DE PROVISÃO PARA RISCOS TRABALHISTAS	87.850,66	2.480.353,00
3.9.7.1.1	VFD DE PROVISÃO PARA RISCOS TRABALHISTAS	87.850,66	2.480.353,00
3.9.7.1.1.01	DIVERSAS VARIAÇÕES PATRIMONIAIS DIMINUTIVAS	56.385.053,79	77.296.148,24
3.9.9	INDENIZACOES, RESTITUICOES E RESSARCIMENTOS - CONSOLIDADO	86.430,74	47.746,11
3.9.9.6	INDENIZACOES, RESTITUICOES E RESSARCIMENTOS	86.430,74	47.746,11
3.9.9.6.1	INDENIZACOES, RESTITUICOES E RESSARCIMENTOS	86.430,74	47.746,11
3.9.9.6.1.01	VARIAÇÕES PATRIMONIAIS DIMINUTIVAS DECORRENTES DE FATOS GERADORES DIVERSOS - CONSOLIDAÇÃO	56.298.623,05	77.248.402,13
3.9.9.9	VARIAÇÕES PATRIMONIAIS DIMINUTIVAS DECORRENTES DE FATOS GERADORES DIVERSOS	51.205.387,54	59.617.438,21
3.9.9.9.1	INCORPORAÇÃO/ATUALIZAÇÃO DE DIVIDAS PASSIVAS	5.934,62	15.070.570,32
3.9.9.9.1.02	INCORPORAÇÃO/ATUALIZAÇÃO DE DIVIDAS PASSIVAS	878.942,49	732.002,47
3.9.9.9.1.02.01	BENEFÍCIOS DE INCORPORAÇÃO DE DIVIDAS PASSIVAS	0,00	1.426,14
3.9.9.9.1.06	BENEFÍCIOS DE INCORPORAÇÃO DE DIVIDAS PASSIVAS	50.320.510,43	43.813.439,28
3.9.9.9.1.09	VARIAÇÕES PATRIMONIAIS DIMINUTIVAS DECORRENTES DE OUTROS FATOS GERADORES	50.320.510,43	43.813.439,28
3.9.9.9.1.88	VARIAÇÕES PATRIMONIAIS DIMINUTIVAS DECORRENTES DE FATOS GERADORES DIVERSOS - INTRA OFSS	5.093.235,51	17.630.963,92
3.9.9.9.2	BENEFÍCIOS DE INCORPORAÇÃO DE DIVIDAS PASSIVAS	3.744,45	0,00
3.9.9.9.2.09	VARIAÇÕES PATRIMONIAIS DIMINUTIVAS DECORRENTES DE FATOS GERADORES DIVERSOS - INTRA OFSS	5.089.491,06	17.630.963,92
3.9.9.9.2.88	VARIAÇÕES PATRIMONIAIS DIMINUTIVAS DECORRENTES DE OUTROS FATOS GERADORES	5.089.491,06	17.630.963,92
3.9.9.9.2.88.02	VARIAÇÕES PATRIMONIAIS DIMINUTIVAS	1.660.187.279,17	1.328.079.892,28
TOTAL DAS VARIAÇÕES PATRIMONIAIS DIMINUTIVAS		1.660.187.279,17	1.328.079.892,28
RESULTADO PATRIMONIAL - SUPERÁVIT VERIFICADO		0,00	88.149.071,45
TOTAL GERAL		1.660.187.279,17	1.416.228.963,73

1 – DEMONSTRAÇÕES CONTÁBEIS

1.5 - DEMONSTRAÇÃO DO FLUXO DE CAIXA





GOVERNO DO ESTADO DE MINAS GERAIS
SECRETARIA DE ESTADO DE FAZENDA
SUPERINTENDÊNCIA CENTRAL DE CONTADORIA GERAL

BALANÇO DE 2025

27/02/2026 12:44:42

DEMONSTRAÇÃO DOS FLUXOS DE CAIXA

QUADRO - DESEMBOLSOS DE PESSOAL E DEMAIS DESPESAS POR FUNÇÃO

ADMINISTRAÇÃO DIRETA


1021 - TRIBUNAL DE CONTAS DO ESTADO DE MINAS GERAIS

TÍTULO	EXERCÍCIO 2025	EXERCÍCIO 2024
LEGISLATIVA	778.323.489,67	650.647.492,19
PREVIDÊNCIA SOCIAL	581.914.579,85	427.172.946,05
PAGAMENTO RPP - FOLHA	115.113.584,97	746.318,80
DESPESAS DE PESSOAL A PAGAR **	-83.456.648,79	-121.686.288,29
TOTAL DOS DESEMBOLSOS DE PESSOAL E DEMAIS DESPESAS POR FUNÇÃO	1.391.895.005,70	956.880.468,75

** REFERE-SE AO RPP DE PESSOAL QUE É CONSIDERADO PAGO NA EXECUÇÃO ORÇAMENTÁRIA



BALANÇO DE 2025



27/02/2026 12:44:42


DEMONSTRAÇÃO DOS FLUXOS DE CAIXA
QUADRO - DEMONSTRAÇÃO DOS FLUXOS DE CAIXA

ADMINISTRAÇÃO DIRETA

1021 - TRIBUNAL DE CONTAS DO ESTADO DE MINAS GERAIS

TÍTULO	EXERCÍCIO 2025	EXERCÍCIO 2024
FLUXOS DE CAIXA DAS ATIVIDADES OPERACIONAIS		
INGRESSOS	1.439.022.930,99	1.255.773.627,52
RECEITAS DERIVADAS E ORIGINÁRIAS	54.056.444,56	34.811.625,66
TRANSFERÊNCIAS RECEBIDAS EXECUÇÃO ORÇAMENTÁRIA/RP	1.377.347.811,66	1.212.755.439,37
OUTROS INGRESSOS OPERACIONAIS	7.618.674,77	8.206.562,49
DESEMBOLSOS	1.512.197.350,83	1.054.524.102,75
PESSOAL E DEMAIS DESPESAS	1.391.895.005,70	956.880.468,75
TRANSFERÊNCIAS CONCEDIDAS	120.302.345,13	97.643.634,00
FLUXO DE CAIXA LÍQUIDO DAS ATIVIDADES OPERACIONAIS (I)	-73.174.419,84	201.249.524,77
FLUXOS DE CAIXA DAS ATIVIDADES DE INVESTIMENTO		
INGRESSOS	13.518.788,24	14.208.678,64
TRANSFERÊNCIAS RECEBIDAS EXECUÇÃO ORÇAMENTÁRIA/RP	13.518.788,24	14.208.678,64
DESEMBOLSOS	7.806.401,72	16.317.559,26
AQUISIÇÃO DE ATIVO NÃO CIRCULANTE	7.806.401,72	16.314.292,25
OUTROS DESEMBOLSOS DE INVESTIMENTOS		3.267,01
FLUXO DE CAIXA LÍQUIDO DAS ATIVIDADES DE INVESTIMENTO (II)	5.712.386,52	-2.108.880,62
GERAÇÃO LÍQUIDA DE CAIXA E EQUIVALENTE DE CAIXA (I+II+III)	-67.462.033,32	199.140.644,15
CAIXA E EQUIVALENTES DE CAIXA INICIAL (1)	429.024.066,73	229.883.422,58
CAIXA E EQUIVALENTES DE CAIXA FINAL (2)	361.562.033,41	429.024.066,73
GERAÇÃO LÍQUIDA DE CAIXA E EQUIVALENTE DE CAIXA NO EXERCÍCIO (2 - 1)	-67.462.033,32	199.140.644,15
QUADRO - RECEITAS DERIVADAS E ORIGINÁRIAS		
TÍTULO	EXERCÍCIO 2025	EXERCÍCIO 2024
RECEITAS DERIVADAS E ORIGINÁRIAS		
REMUNERAÇÃO DAS DISPONIBILIDADES	52.546.741,43	34.491.488,76
OUTRAS RECEITAS DERIVADAS E ORIGINÁRIAS	1.509.703,13	320.136,90
TOTAL DAS RECEITAS DERIVADAS E ORIGINÁRIAS	54.056.444,56	34.811.625,66
QUADRO - TRANSFERÊNCIAS RECEBIDAS E CONCEDIDAS		
TÍTULO	EXERCÍCIO 2025	EXERCÍCIO 2024
TRANSFERÊNCIAS CONCEDIDAS		
INTRAGOVERNAMENTAIS	119.402.345,13	97.493.634,00
OUTRAS TRANSFERÊNCIAS CONCEDIDAS	900.000,00	150.000,00
TOTAL DAS TRANSFERÊNCIAS CONCEDIDAS	120.302.345,13	97.643.634,00

2 - NOTAS EXPLICATIVAS ÀS DEMONSTRAÇÕES CONTÁBEIS





NOTAS EXPLICATIVAS

INTRODUÇÃO

O Tribunal de Contas do Estado de Minas Gerais (TCEMG), órgão de controle externo, integrante da Administração Pública do estado de Minas Gerais, apresenta as Notas Explicativas às Demonstrações Contábeis Aplicadas ao Setor Público (DCASP) das Unidades Orçamentárias 1021 – TCEMG e 4611 – Funcontas - TCEMG, referentes ao exercício de 2025, elaboradas de acordo com as práticas contábeis adotadas no Brasil.

As Notas Explicativas, consideradas parte integrante do conjunto completo das Demonstrações Contábeis, têm a finalidade de prestar informações adicionais àquelas apresentadas nos quadros das Demonstrações Contábeis, com o propósito de facilitar a compreensão da informação contábil aos seus diversos usuários (NBC TSP 11).

As Notas foram redigidas de forma clara e objetiva, com a finalidade de facilitar a compreensão e fortalecer a transparência na gestão pública.

A Administração Pública brasileira, realmente, tem avançado na convergência às Normas Internacionais de Contabilidade, e a publicação da Portaria n. 184/2008 do Ministério da Fazenda foi um marco importante nesse processo. Essa portaria estabeleceu diretrizes para a adoção das Normas Internacionais de Contabilidade Aplicadas ao Setor Público (IPSAS), visando melhorar a transparência, a comparabilidade e a qualidade das informações contábeis no setor público. Essa convergência é fundamental para modernizar a gestão financeira e contábil das entidades públicas, permitindo uma melhor prestação de contas e um uso mais eficiente dos recursos públicos.

Nesse sentido, a Secretaria do Tesouro Nacional (STN), órgão central do Sistema de Contabilidade Federal, vem editando atos normativos, manuais e instruções de procedimentos contábeis, em consonância com os pronunciamentos da International Federation of Accountants (IFAC) e com as normas do Conselho Federal de Contabilidade (CFC) aplicadas ao setor público.



A Coordenadoria de Contabilidade do Tribunal de Contas está atuando fortemente para que todos os ativos e passivos da entidade estejam registrados de forma adequada, subsidiando, assim, a melhor tomada de decisão por parte de todos os usuários da informação contábil.



ESTRUTURA DAS NOTAS EXPLICATIVAS

1. INFORMAÇÕES GERAIS
2. RESUMO DAS PRINCIPAIS POLÍTICAS CONTÁBEIS
3. BALANÇO ORÇAMENTÁRIO
4. BALANÇO FINANCEIRO
5. BALANÇO PATRIMONIAL
6. DEMONSTRAÇÃO DAS VARIAÇÕES PATRIMONIAIS
7. DEMONSTRAÇÃO DOS FLUXOS DE CAIXA
8. OUTROS CONTROLES
9. DEMONSTRATIVOS FISCAIS – RELATÓRIO DE GESTÃO FISCAL
10. EVENTOS SUBSEQUENTES
11. INFORMAÇÕES GERENCIAIS SOBRE CUSTOS DOS SERVIÇOS PRESTADOS



1 INFORMAÇÕES GERAIS

O Tribunal de Contas do Estado de Minas Gerais (TCEMG), instituído pela Constituição mineira de 1935, é o órgão de controle externo da gestão dos recursos públicos do estado de Minas Gerais. Com sede na capital, exerce jurisdição própria e privativa sobre as matérias e pessoas sujeitas à sua fiscalização e controle.

O controle externo exercido pelo Tribunal compreende a fiscalização contábil, financeira, orçamentária, operacional e patrimonial, e abrange princípios como: legalidade, legitimidade, economicidade, impessoalidade, moralidade, publicidade, eficiência e razoabilidade de atos que gerem receita ou despesa pública.

A Constituição Estadual, ao tratar da fiscalização dos bens e valores públicos, estabeleceu, no art. 76, as diretrizes que norteiam as ações de controle externo, consolidadas e detalhadas pela Lei Complementar n. 102, de 17 de janeiro de 2008.

A estrutura vigente do órgão se encontra normatizada por meio da Resolução n. 04/2025, que dispõe sobre a estrutura organizacional e as competências das unidades dos Serviços Auxiliares e da Escola de Contas do Tribunal de Contas do Estado de Minas Gerais.

O Fundo do Tribunal de Contas do Estado de Minas Gerais – Funcontas – TCEMG – foi instituído pela Lei n. 22.478, de 2 de janeiro de 2017, e tem por finalidade assegurar, em caráter complementar, recursos para implantação, expansão e aperfeiçoamento das ações de competência do Tribunal. As Notas Explicativas compreendem também o Funcontas - TCEMG.

As demonstrações obrigatórias para o exercício de 2025 e aplicáveis ao TCEMG são as listadas a seguir:

- a. Balanço Orçamentário;
- b. Balanço Financeiro;
- c. Balanço Patrimonial;
- d. Demonstração das Variações Patrimoniais;
- e. Demonstração dos Fluxos de Caixa.



2 RESUMO DAS PRINCIPAIS POLÍTICAS CONTÁBEIS

As demonstrações contábeis foram elaboradas em conformidade com às práticas de contabilidade pública adotadas no Brasil. O processo de reconhecimento, mensuração, avaliação, registro e evidenciação do patrimônio do TCEMG está fundamentado na seguinte legislação:

- Normas Brasileiras de Contabilidade Aplicadas ao Setor Público (NBCs TSP), editadas pelo CFC, que dispõem sobre aspectos contábeis específicos da gestão governamental;
- Lei n. 4.320, de 17 de março de 1964, que estatui as normas gerais de Direito Financeiro para elaboração e controle dos orçamentos e balanços da União, dos estados, do Distrito Federal e dos municípios;
- Lei Complementar n. 101, de 4 de maio de 2000 (Lei de Responsabilidade Fiscal – LRF), que estabelece as normas de finanças públicas voltadas para a responsabilidade na gestão fiscal;
- Portaria Conjunta STN/SOF n. 26, de 18 de dezembro de 2024, que aprova a Parte I – Procedimentos Contábeis Orçamentários (PCO) – da 11ª edição do Manual de Contabilidade Aplicada ao Setor Público (MCASP);
- Portaria STN/MF n. 2.016, de 18 de dezembro de 2024, que aprova as Partes Geral, II – Procedimentos Contábeis Patrimoniais (PCP), III – Procedimentos Contábeis Específicos (PCE), IV – Plano de Contas Aplicado ao Setor Público (PCASP) e V – Demonstrações Contábeis Aplicadas ao Setor Público (DCASP) – da 11ª edição do Manual de Contabilidade Aplicada ao Setor Público (MCASP);
- Portaria STN/MF n. 699, de 7 de julho de 2023, que aprova o Manual de Demonstrativos Fiscais (MDF) – 14ª edição;
- Portaria TCEMG n. 150/PRES./2025, que dispõe sobre as datas-limite e atividades relativas ao encerramento do exercício financeiro de 2025;
- Decreto n. 49.118, de 3 de novembro de 2025, que dispõe sobre o encerramento do exercício financeiro de 2025 para os órgãos e as entidades da Administração Pública estadual;
- Lei n. 22.478, de 2 de janeiro de 2017, que institui o Fundo do Tribunal de Contas do Estado de Minas Gerais – Funcontas – TCEMG – e dá outra providência;



- Lei n. 25.124, de 30 de dezembro de 2024 (Lei Orçamentária Anual do Estado de Minas Gerais para 2025);
- Lei n. 24.945, de 2 de agosto de 2024 (Lei de Diretrizes Orçamentárias para o exercício de 2025).

O processo de convergência às normas internacionais de contabilidade é contínuo, e o TCEMG acompanha os avanços normativos do CFC, realizando os ajustes necessários em suas políticas contábeis para assegurar a conformidade. A convergência já se encontra em estágio avançado, permanecendo pendentes a mensuração e o reconhecimento de *softwares* desenvolvidos internamente, visto que o sistema de apuração de custos (TCSIC) também se encontra em avançado estágio de desenvolvimento, bem como determinadas apropriações por competência (*accruals*) de pessoal.

Os critérios de mensuração dos ativos e passivos obedecem ao determinado na NBC TSP – Estrutura Conceitual, que estabelece os conceitos a serem aplicados na elaboração e na divulgação formal dos Relatórios Contábeis de Propósito Geral das Entidades do Setor Público.

3 BALANÇO ORÇAMENTÁRIO

O Balanço Orçamentário, segundo o MCASP, demonstra as receitas e despesas orçamentárias previstas em confronto com as realizadas. A Lei Orçamentária Anual (LOA) do exercício de 2025 contempla o orçamento de todos os órgãos e entidades da Administração Pública do estado de Minas Gerais, incluindo as unidades orçamentárias do TCEMG e do Funcontas - TCEMG.

Cumprir destacar que o regime de caixa é adotado para o reconhecimento das receitas orçamentárias, registradas quando efetivamente arrecadadas. As despesas orçamentárias, por sua vez, são reconhecidas no momento do empenho, conforme estabelece a Lei n. 4.320/1964.

Para elaboração destas notas, foi observada a NBC TSP 13 – Apresentação de informação orçamentária nas Demonstrações Contábeis.

3.1 Unidade Orçamentária 1021 - TCEMG

O orçamento do TCEMG para o exercício de 2025 é composto por seis ações alocadas nos Programas do Plano Plurianual de Ação Governamental (PPAG), exercício de 2025, instituído



pela Lei 24.677, de 16 de janeiro de 2024, para o quadriênio 2024-2027, conforme será descrito no quadro a seguir.

Para elaboração das ações que integram o PPAG, inclusive no que tange à definição de indicadores e metas físicas, a Coordenadoria de Orçamento (CORC) e Coordenadoria de Finanças (CFIN) do TCEMG atuam de forma integrada com a Diretoria de Planejamento e Gestão Estratégica. Ademais, o TCEMG constitui, anualmente, grupos de trabalho compostos por representantes das diversas unidades para a revisão das metas e indicadores do PPAG.

TCEMG

Ações	Programa – PPAG
2157 – Auxílios alimentação, creche, moradia, saúde e outros auxílios	705 – Apoio às Políticas Públicas
7006 – Proventos de inativos civis e pensionistas	
7004 – Precatórios e Sentenças Judiciárias	
2145 – Capacitação de servidores e membros do TCEMG, gestores e servidores públicos das entidades jurisdicionadas e representantes de entidades da sociedade	760 – Capacitação e orientação para melhorar a gestão dos recursos públicos
4445 – Fiscalização da gestão dos recursos públicos e operacionalização das atribuições institucionais	746 – Controle externo da gestão dos recursos públicos
2009 – Direção Administrativa	

Fonte: Secretaria de Estado de Planejamento e Gestão de Minas Gerais – SEPLAG/MG, disponível em: <http://www.planejamento.mg.gov.br/pagina/planejamento-e-orcamento/plano-plurianual-de-acao-governamental-ppag/plano-plurianual-de-acao>

3.1.1 Receitas Orçamentárias

Para a execução das ações previstas no PPAG, a Lei Orçamentária Anual n. 25.124, de 30 de dezembro de 2024, destinou ao Tribunal recursos orçamentários no valor total de R\$1,37 bilhão. Por meio da Lei n. 25.491, de 19 de setembro de 2025, foi autorizada a abertura de crédito suplementar ao orçamento fiscal do estado, em favor do Tribunal de Contas do Estado de Minas Gerais, no valor de R\$182,75 milhões. Os recursos destinam-se à cobertura de despesas de Pessoal e Encargos Sociais, sendo financiados com recursos provenientes de anulação de dotações orçamentárias e do excesso de arrecadação de receitas de Contribuições para o RPPS. As receitas arrecadadas decorrem, principalmente: das transferências do Tesouro, registradas no balanço sob a rubrica “Cota Financeira Recebida – Unidade Financeira Central”, bem como das receitas provenientes de aplicações financeiras. A conta “Cota Financeira Recebida - Unidade Financiadora do Gasto” corresponde aos recursos destinados ao pagamento de inativos.



Descrição	Receita Realizada (R\$)	AV (%)
Receita Patrimonial	52.546.741,43	3,64
Receitas de Valores Mobiliários	52.546.741,43	3,64
Outras Receitas Correntes	1.509.703,13	0,10
Indenizações, Restituições e Ressarcimentos	1.509.703,13	0,10
Subtotal das Receitas	54.056.444,56	3,74
Cota Financeira Recebida - Unidade Financeira Central	1.132.151.680,90	78,33
Cota Financeira a Receber	437.876,33	0,03
Cota Financeira Recebida - Unidade Financiadora do Gasto	258.714.919,00	17,90
Subtotal das Cotas Financeiras Recebidas	1.391.304.476,23	96,26
Total	1.445.360.920,79	100,00

3.1.2 Despesas Orçamentárias

No que se refere às despesas orçamentárias, apresenta-se, a seguir, o quadro relativo à classificação programática da despesa, que compara os valores empenhados nos exercícios de 2025 e 2024. Na sequência, disponibiliza-se o quadro correspondente à classificação por categoria econômica, o qual evidencia a relação entre a execução das despesas e o crédito orçamentário aprovado. Por fim, apresenta-se o detalhamento do montante inscrito em restos a pagar. Informações adicionais poderão ser consultadas nos relatórios constantes do tópico “Execução orçamentária, financeira e patrimonial”, integrantes da prestação de contas do TCEMG.

3.1.2.1 Classificação funcional programática da despesa

A despesa empenhada, segundo a classificação funcional programática, apresentou um crescimento de 23,71% no exercício de 2025 em comparação ao exercício de 2024, conforme demonstrado na tabela a seguir:



Funcional Programática	Despesa Empenhada 2024 (R\$)	Despesa Empenhada 2025 (R\$)	Variação 2025/2024 (R\$)	Variação 2025/2024 (%)	AV 2025 (%)
Capacitação de servidores do TCEMG, entes jurisdicionados e representantes de entidades da sociedade	3.332.129,79	4.729.281,88	1.397.152,09	41,93	0,32
Proventos de inativos civis e pensionistas	427.674.811,34	582.701.754,96	155.026.943,62	36,25	38,91
Auxílios alimentação, creche, moradia, saúde e outros auxílios	46.097.104,76	53.079.134,80	6.982.030,04	15,15	3,54
Fiscalização da gestão dos recursos públicos	602.851.453,09	731.516.359,14	128.664.906,05	21,34	48,84
Direção administrativa	130.706.832,79	125.676.034,57	(5.030.798,22)	(3,85)	8,39
Total	1.210.662.331,77	1.497.702.565,35	287.040.233,58	23,71	100,00

Em relação aos “Auxílios alimentação, creche, moradia, saúde e outros auxílios”, a despesa se elevou em 15,15% em virtude da publicação das Resoluções 13/2025 e 14/2025, no Diário Oficial de Contas (DOC) de 2/10/2025, e das Portarias 53/PRES.2025 e 55/PRES.2025, no DOC de 6/5/2025, além do impacto adicional da nomeação de novos servidores.

Os “Proventos de inativos civis e pensionistas” sofreram incremento em 2025 em virtude dos crescentes pedidos de aposentadoria, assim como de pagamentos de indenizações e valores retroativos.

A variação nas despesas executadas nas ações de “Fiscalização da gestão dos recursos públicos”, nas quais estão alocadas as despesas de pessoal ativo, bem como serviços relacionados diretamente com a área finalística do TCEMG, demonstrou um aumento em relação ao ano anterior (21,34%), em virtude de revisão anual e de incremento das atividades de controle.

As despesas alocadas na ação “Direção administrativa” estão relacionadas aos serviços para manutenção da infraestrutura administrativa, por exemplo: manutenção, limpeza e conservação, apoio administrativo e despesas com investimentos em geral. A diminuição no percentual de 3,85% em relação ao exercício de 2024 se deve à reestruturação organizacional e à consequente economia orçamentária.



Quanto à ação de Capacitação, o aumento de 41,93 % se deve ao incremento nas capacitações, em que se destaca o curso de mestrado profissional em administração.

3.1.2.2 Classificação por categoria econômica da despesa

O detalhamento da despesa empenhada em relação ao crédito autorizado, por grupo de natureza de despesa, encontra-se a seguir:

Grupo de natureza da despesa	Dotação inicial (R\$)	Crédito adicional (R\$)	Despesa empenhada (R\$)
Pessoal e encargos sociais	1.135.830.744,00	182.757.788,00	1.310.872.264,00
Outras despesas correntes	206.028.235,00	(30.000.000,00)	173.377.353,94
Investimentos	28.300.626,00	(14.779.514,00)	13.452.947,41
Total	1.370.159.605,00	137.978.274,00	1.497.702.565,35

Nota: - Os créditos adicionais foram obtidos a partir de remanejamentos orçamentários e suplementações com fontes 60, 42 e 43 oriundos de receitas orçamentárias.

A comparação da execução do exercício de 2025 em relação à do exercício de 2024 por grupo de natureza de despesa está descrita na tabela a seguir:

Grupo de natureza da despesa	31/12/2024 (R\$)	31/12/2025 (R\$)	Variação (%)
Pessoal e encargos sociais	1.028.683.643,02	1.310.872.264,00	27,43
Outras despesas correntes	167.810.378,18	173.377.353,94	3,32
Investimentos	14.168.310,57	13.452.947,41	(5,00)
Total	1.210.662.331,77	1.497.702.565,35	23,71

3.1.2.3 Restos a pagar inscritos do orçamento 2025

Em 2025, foi inscrito, em restos a pagar não processados (RPNP), o montante de R\$38,05 milhões. Essa inscrição decorre de contratos firmados pelo TCEMG, englobando os serviços prestados no mês de dezembro de 2025 (incluindo os serviços de natureza contínua) e contratações para aquisição de bens do Ativo Não Circulante, cujos processos licitatórios foram concluídos no final do exercício, impossibilitando a execução da fase da liquidação da despesa em virtude de falta de tempo hábil.



Foram inscritos R\$90,03 milhões em restos a pagar processados (RPP), compostos de pessoal, encargos sociais e obrigações com fornecedores, que tiveram seu pagamento e respectiva baixa registrados no início de 2026.

As unidades gestoras foram contatadas, formalmente, no final do mês de novembro e no decorrer do mês de dezembro de 2025, para que informassem se os saldos de empenhos seriam executados dentro do exercício e para que avaliassem a existência de saldos insubsistentes, autorizando o cancelamento.

Conforme detalhado no Relatório de Disponibilidade de Caixa e Restos a Pagar, constante do Relatório de Gestão Fiscal do 3º Quadrimestre de 2025, havia disponibilidade de caixa para acobertar todo o saldo de restos a pagar não processados inscritos em 31/12/2025, de modo que não houve necessidade de cancelar empenhos por insuficiência financeira.

3.2 Unidade Orçamentária 4611 – Funcontas - TCEMG

O orçamento da unidade orçamentária 4611 é constituído pelo programa 704 – Modernização Institucional – ação 2056 – reaparelhamento e aperfeiçoamento institucional. No exercício de 2025, não houve realização de despesas com recursos do Funcontas-TCEMG, tendo em vista a finalidade do Fundo de assegurar, em caráter complementar, recursos para implantação, expansão e aperfeiçoamento das ações de competência do TCEMG.

A Lei Orçamentária Anual n. 25.124, de 30 de dezembro de 2024, destinou ao Fundo do Tribunal de Contas do Estado de Minas Gerais recursos orçamentários no valor total de R\$6 milhões, distribuídos conforme demonstrado na tabela a seguir:

Grupo de natureza da despesa	Dotação inicial (R\$)	Crédito suplementar (R\$)	Despesa empenhada (R\$)
Outras despesas correntes	3.000.000,00	0,00	0,00
Investimentos	3.000.000,00	0,00	0,00
Total	6.000.000,00	0,00	0,00

Conforme dispõe a Lei n. 22.478, de 2 de janeiro de 2017, que instituiu o Funcontas-TCEMG, os recursos do fundo deverão ser aplicados no custeio das seguintes despesas: ampliação e modernização técnico-administrativa; aquisição de serviços, materiais e produtos necessários ao desenvolvimento das atividades do TCEMG; aquisição de bens móveis e imóveis;



construção, ampliação e reforma de prédios próprios e de imóveis utilizados pelo TCEMG; capacitação e treinamento, visando à qualificação e ao aperfeiçoamento de pessoal, bem como à segurança e melhoria das condições de trabalho; desenvolvimento de programas para difusão de conhecimentos aos jurisdicionados e ao pessoal de unidades que atuam em colaboração ou parceria com o TCEMG nas ações de controle externo; programas de divulgação institucional; realização de concursos públicos para cargos do quadro de pessoal do TCEMG; outras despesas de capital e correntes que se enquadrem nas finalidades do Funcontas-TCEMG.

Dentre as receitas que compõem o fundo, destacam-se aquelas provenientes do produto da arrecadação das multas aplicadas pelo TCEMG, dos recursos obtidos com inscrições em concursos públicos para provimento dos cargos dos quadros do Tribunal, dos valores arrecadados com locação, permissão ou concessão de uso de bens, bem como do resultado das aplicações financeiras das disponibilidades de caixa do Funcontas-TCEMG.

Descrição	Receita Realizada (R\$)	AV (%)
Receita Patrimonial	3.952.484,48	46,13
Exploração do Patrimônio Imobiliário do Estado	392.284,41	4,57
Receitas de Valores Mobiliários	3.560.200,07	41,55
Receitas de Serviços	2.429.820,04	28,36
Serviços Administrativos e Comerciais Gerais	2.429.820,04	28,36
Outras Receitas Correntes	2.184.258,14	25,31
Indenizações, Restituições e Ressarcimentos	97.513,27	1,13
Demais Receitas Correntes	2.086.744,87	24,35
Total	8.566.562,66	100,00

4 BALANÇO FINANCEIRO

O Balanço Financeiro demonstra as receitas e despesas orçamentárias, bem como os pagamentos e recebimentos de natureza extraorçamentária, conjugados com os saldos em espécie, provenientes do exercício anterior e os que se transferem para o exercício seguinte. É composto por um único quadro que evidencia a movimentação financeira, demonstrando:

- a) a receita orçamentária realizada e a despesa orçamentária executada, por fonte/destinação de recurso, discriminando as ordinárias e as vinculadas;



- b) os recebimentos e os pagamentos extraorçamentários;
- c) as transferências financeiras recebidas e concedidas, decorrentes ou independentes da execução orçamentária, destacando os aportes de recursos para o RPPS; e
- d) o saldo em espécie do exercício anterior e para o exercício seguinte.

4.1 Apuração do Saldo em Espécie Para o Exercício Seguinte

A seguir, são apresentadas as tabelas contendo a apuração do saldo de caixa do Balanço Financeiro, elaboradas com base nos registros de ingressos e dispêndios ocorridos no exercício. As informações permitem visualizar a movimentação financeira, identificar a variação do saldo e verificar a conformidade entre os valores inicial e final, contribuindo para a transparência na demonstração dos recursos disponíveis.

TCEMG – 1021

Descrição	2024	2025	Varição 2025/2024 (R\$)	Varição 2025/2024 (%)
Saldo em espécie do Exercício anterior	229.883.422,58	429.024.066,73	199.140.644,15	186,63
(+)Receitas Orçamentárias	34.811.625,66	54.056.444,56	19.244.818,90	155,28
(+) Transferências Financeiras Recebidas	1.330.836.853,80	1.548.277.729,64	217.440.875,84	116,34
(+) Recebimentos Extraorçamentários	499.315.478,92	582.053.601,35	82.738.122,43	116,57
(-) Despesas orçamentárias	1.210.662.331,77	1.497.702.565,35	287.040.233,58	123,71
(-) Transferências Financeiras Concedidas	104.215.563,34	158.151.656,88	53.936.093,54	151,75
(-) Pagamentos Extraorçamentários	350.945.419,12	595.995.586,64	245.050.167,52	169,83
Saldo em espécie para o exercício seguinte	429.024.066,73	361.562.033,41	(67.462.033,32)	(84,28)



Funcontas – TCEMG - 4611

Descrição	2024	2025	Variação 2025/2024 (R\$)	Variação 2025/2024 (%)
Saldo em espécie do Exercício anterior	18.960.522,53	24.933.601,62	5.973.079,09	131,50
(+) Receitas Orçamentárias	5.973.509,54	8.566.562,66	2.593.053,12	143,14
(+) Transferências Financeiras Recebidas	430,45	720,00	289,55	167,26
(+) Recebimentos Extraorçamentários	11.268,49	13.854,51	2.586,02	122,94
(-) Transferências Financeiras Concedidas	430,45	720,00	289,55	167,26
(-) Pagamentos Extraorçamentários	11.698,94	13.854,51	2.155,57	118,42
Saldo em espécie para o exercício seguinte	24.933.601,62	33.500.164,28	8.566.562,66	134,35

É possível verificar que o saldo em caixa para o exercício seguinte (posição em 31/12/2025) reduziu em R\$67,46 milhões em relação ao saldo registrado no final do exercício de 2024 para a unidade orçamentária TCEMG e aumentou em R\$8,56 milhões para a unidade orçamentária Funcontas - TCEMG.

O montante de ingressos orçamentários do Balanço Financeiro do TCEMG (U.O. 1021) compreende: R\$54,05 milhões, que são os recursos diretamente arrecadados pelo TCEMG; e R\$1,54 bilhão, que são as transferências financeiras recebidas da SEF/MG.

Na linha “Depósitos restituíveis e valores vinculados”, encontra-se a contabilização do crédito financeiro a receber no valor de R\$1,91 milhão, cujo saldo não é reconhecido pelo TCEMG, conforme descrito na sessão 5.1.2.2.

Cabe destacar que o formato do Balanço Financeiro não está de acordo com o MCASP, em que as receitas e despesas deveriam estar evidenciadas por fonte/destinação de recurso, discriminando as ordinárias e as vinculadas. De acordo com informações obtidas junto à Diretoria Central de Contabilidade, unidade da SEF/MG que é responsável pelo SIAFI e pela emissão dos demonstrativos contábeis, o motivo se deve ao fato de que o estado de Minas Gerais ainda não está adotando a codificação de fonte/destinação de recursos, e que o assunto está sendo tratado pela STN para padronização dessa codificação pelos entes da Federação.



5 BALANÇO PATRIMONIAL

O Balanço Patrimonial, conforme o MCASP, é a demonstração contábil que evidencia, qualitativa e quantitativamente, a situação patrimonial da entidade pública por meio de contas representativas do patrimônio público, bem como os atos potenciais, registrados em contas de compensação (natureza de informação de controle).

A seguir, serão demonstrados os saldos dos grupos contábeis presentes no Balanço Patrimonial.

5.1 Ativo Circulante

5.1.1 Caixa e Equivalentes de Caixa

As disponibilidades constantes nas contas Caixa e Equivalentes de Caixa são compostas por valores registrados em conta corrente bancária e em aplicações financeiras de baixo risco. Os valores foram inventariados pela comissão do inventário físico e financeiro das disponibilidades de caixa referentes ao exercício de 2025, instituída pela Portaria nº 107/PRES./2025, posteriormente alterada pelas Portarias nº 113/PRES./2025 e nº 164/PRES./2025.

As disponibilidades são mensuradas pelo valor original, não havendo necessidade de tradução de moeda estrangeira pela ausência de transações em outras moedas. As aplicações financeiras foram atualizadas pelos rendimentos.

Os valores registrados nas contas de bancos e aplicações financeiras foram conciliados com os extratos bancários. Tal conciliação pode ser verificada na seção “Relatórios sobre a execução orçamentária, financeira e patrimonial” da prestação de contas de 2025.

Posição TCEMG – 1021

Conta	Descrição	31/12/2024	31/12/2025
1.1.1.1.1.02	Bancos Conta Movimento	275.371.276,13	203.132.249,51
1.1.1.1.1.10	Aplicações financeiras	153.652.790,60	158.429.783,90
	Total	429.024.066,73	361.562.033,41



Posição Funcontas-TCEMG – 4611

Conta	Descrição	31/12/2024	31/12/2025
1.1.1.1.1.02	Bancos Conta Movimento	4.267.165,04	12.251.806,23
1.1.1.1.1.10	Aplicações financeiras	20.621.714,88	21.232.617,21
1.1.1.1.2.03	Recursos Financeiros Centralizados Conta Única a Receber - Arrecadação DAE	44.721,70	15.740,84
	Total	24.933.601,62	33.500.164,28

Os recursos constantes da conta 1.1.1.1.2.03, na U.O. 4611, referem-se a multas imputadas pelo TCEMG aos agentes públicos, inscritas em dívida ativa pela Advocacia-Geral do Estado e arrecadadas por esse órgão, cuja transferência financeira para o Funcontas-TCEMG ainda não foi realizada.

5.1.2 Demais Créditos e Valores a Curto Prazo

Os saldos inscritos nesse grupo do ativo referem-se a créditos diversos realizáveis em até 12 meses após a data das demonstrações contábeis.

5.1.2.1 Adiantamentos Concedidos

O saldo em 2025 refere-se a diárias concedidas a servidores até o último dia útil do exercício, não tendo sido possível processar a prestação de contas ou baixa em 2025.

Posição TCEMG – 1021

Conta	Descrição	31/12/2024	31/12/2025
1.1.3.1.1.01.01	Adiantamentos/Diárias antecipadas concedidos a pessoal	77.356,69	192.251,90
	Total	77.356,69	192.251,90



5.1.2.2. Outros créditos a receber e valores a curto prazo

Posição TCEMG – 1021

Conta	Descrição	31/12/2024	31/12/2025
1.1.3.8.2.01	Crédito financeiro a receber – Unidade Financeira Central	2.815.570,68	1.919.690,81
	Total	2.815.570,68	1.919.690,81

O saldo registrado nesta conta corresponde aos créditos financeiros pendentes de recebimento pela Unidade Financeira Central do Estado de Minas Gerais, referentes aos valores empenhados até o encerramento do exercício. Tais créditos são mensurados pelo valor original, não sendo aplicáveis ajustes a valor presente.

O TCEMG não reconhece o saldo dessa conta, uma vez que todas as transferências financeiras relativas às despesas empenhadas em 2025 foram processadas dentro do exercício. O valor é contabilizado automaticamente pela SEF/MG e será ajustado no exercício de 2026.

Posição Funcontas-TCEMG – 4611

Conta	Descrição	31/12/2024	31/12/2025
1.1.3.8.1.88	Outros créditos a receber	1.018.822,06	1.122.181,62
1.1.3.9.1.01	Ajuste de perdas de demais créditos e valores a curto prazo	(585.893,12)	(625.674,58)
	Total	432.928,94	496.507,04

Os créditos registrados neste grupo são referentes às multas imputadas pelo TCEMG, registrados na unidade orçamentária Funcontas - TCEMG – 4611.

5.1.2.2.1. Conta “Outros créditos a receber”

O saldo apresentado neste grupo corresponde aos créditos a receber decorrentes das multas aplicadas pelo Tribunal de Contas do Estado de Minas Gerais (TCEMG) aos seus jurisdicionados, em razão da constatação de ilegalidades de despesa ou irregularidades na prestação de contas. Tais valores representam o reconhecimento da receita pelo regime de competência, conforme disposto na NBC TSP 01.



Para fins de determinação do momento de reconhecimento do crédito, adotou-se como fato gerador a data do trânsito em julgado das decisões proferidas pelo TCEMG, em conformidade com os critérios de reconhecimento de ativos estabelecidos pela norma contábil aplicável.

Quando, após esgotados todos os procedimentos legais, o valor da multa imputada não é recebido pelo TCEMG, o processo é encaminhado ao Ministério Público junto ao Tribunal e, posteriormente, à Advocacia-Geral do Estado (AGE) para cobrança judicial. Nessa etapa, o crédito registrado no ativo é baixado, transferindo-se seu controle para os registros contábeis da AGE, órgão responsável pela gestão da dívida ativa estadual em cobrança.

Em 31/12/2024, existiam 284 processos compondo o saldo do ativo. Em 31/12/2025, foram computados 270 processos.

5.1.2.2.2. Conta “Ajuste de perdas de demais créditos e valores a curto prazo”

O saldo da conta contábil “1.1.3.9.1.01 - Ajuste de perdas de demais créditos e valores a curto prazo” demonstra o montante potencial que o TCEMG deixa de arrecadar em relação ao montante de multas imputadas, conforme exigido pelas Normas Brasileiras de Contabilidade Aplicadas ao Setor Público. Trata-se do registro da expectativa de não recebimento visando demonstrar o ativo pelo valor de sua real liquidez. A metodologia utilizada pelo Tribunal se baseia na média de não recebimento dos três últimos exercícios e representa 51,3% do total de multas imputadas ainda passíveis de cobrança pelo TCEMG no exercício de 2025.

5.1.3 Estoques

Os estoques do TCEMG são compostos por itens de almoxarifado – como material de consumo, medicamentos, produtos laboratoriais, entre outros –, além de combustíveis. Esses itens são mensurados pelo custo de aquisição.

O inventário dos itens de almoxarifado é realizado mensalmente pela Coordenadoria de Almoxarifado e Patrimônio, sempre no último dia útil de cada mês.

Adicionalmente, em 1º/10/2025, foi realizado inventário pela Comissão de Inventário Físico e Financeiro dos bens pertencentes ao Ativo Circulante estocados em almoxarifado. Essa comissão foi instituída pela Portaria n. 107/PRES./2025, posteriormente alterada pelas Portarias n° 113/PRES./2025 n° 164/PRES./2025, sendo composta por servidores não lotados na



Coordenadoria responsável pelo controle dos referidos itens, obedecendo ao princípio da segregação de funções. Não foram identificadas divergências entre o saldo inventariado e o saldo contábil. A movimentação do estoque no último trimestre de 2025 também foi conferida pela aludida comissão no início de janeiro de 2026.

Posição TCEMG - 1021

Conta	Descrição	31/12/2024	31/12/2025
1.1.5.6.1.01	Material de Consumo	415.576,38	635.518,37
	Total - Estoques	415.576,38	635.518,37

Em relação ao Funcontas, informamos que não há registro de materiais de consumo.

5.2 Ativo Não Circulante

5.2.1 Ativo Realizável a Longo Prazo

5.2.1.1 Demais Créditos e Valores a Longo Prazo

Posição Funcontas-TCEMG – 4611

Conta	Descrição	31/12/2024	31/12/2025
1.2.1.2.1.98.03	Contribuições e outros créditos a receber	23.976,75	34.947,75
	Total	23.976,75	34.947,75

Os saldos inscritos nesse grupo do ativo referem-se a créditos diversos realizáveis após o término do exercício seguinte ao da data das demonstrações contábeis.

5.2.1.2 Investimentos e Aplicações Temporárias a Longo Prazo

O valor registrado corresponde à cotação de mercado das ações de empresas de telefonia decorrentes da antiga aquisição de linhas telefônicas. O Tribunal possui 2.584 ações da Telefônica Brasil S.A. (VIVT3) e 943 ações da Oi S.A., sendo 546 ações ordinárias (OIBR3) e 397 ações preferenciais (OIBR4).



Posição TCEMG – 1021

Conta	Descrição	31/12/2024	31/12/2025
1.2.1.3.1.01.02	Ações em carteira	133.918,09	92.675,16
	Total	133.918,09	92.675,16

5.2.2 Imobilizado

A composição do Imobilizado do Tribunal nos exercícios de 2024 e 2025 encontra-se detalhada na tabela a seguir.

Posição TCEMG – 1021

Conta	Descrição	31/12/2024	31/12/2025
1.2.3.1.1.01	Bens móveis	48.178.362,88	49.992.889,82
1.2.3.8.1.01	Depreciação acumulada	(26.457.919,59)	(28.849.044,83)
	Valor líquido dos bens móveis	21.720.443,29	21.143.844,99
1.2.3.2.1.03	Obras e instalações em andamento	67.394,87	0,00
1..2.3.2.1.06	Instalações Pendentes de Incorporação	648.993,89	0,00
	Total Imobilizado	22.436.832,05	21.143.844,99

5.2.2.1 Bens Móveis

Os bens móveis do TCEMG foram reavaliados em 2013 e mais detalhes podem ser consultados nas Notas Explicativas de exercícios anteriores.

O método de depreciação utilizado é o de quotas constantes e, para definição da vida útil e do valor residual dos bens, foi observado o Manual SIAFI do governo federal, Macrofunção n. 020330, que dispõe sobre reavaliação, redução a valor recuperável, depreciação, amortização e exaustão na Administração Direta da União, autarquias e fundações.

A depreciação é calculada, automaticamente, pelo sistema no mês subsequente. Por esse motivo, o saldo da depreciação acumulada referente ao exercício de 2025 não inclui a parcela correspondente ao mês de dezembro de 2025.

O Ativo Imobilizado é composto por diversos bens móveis, conforme será apresentado no Quadro 1 – Movimentação do Ativo Imobilizado. Destacam-se, entre os itens mais



representativos, os equipamentos de informática (66,30%), o mobiliário (15,98%) e os veículos (4,94%), que juntos correspondem à maior parcela do saldo total da conta.

O inventário anual dos bens móveis foi conduzido pela Coordenadoria de Almoarifado e Patrimônio durante o primeiro semestre de 2025 por meio da conferência de bens realizada por todas as unidades administrativas do TCEMG, que formalizaram os respectivos termos de responsabilidade de patrimônio.

Adicionalmente, foi realizado inventário do ativo não circulante no mês de outubro, com data-base de 30/9/2025, pela comissão responsável pelo inventário físico e financeiro dos bens pertencentes ao Ativo Não Circulante do Tribunal de Contas do Estado de Minas Gerais, referente ao exercício financeiro de 2025, instituída pela Portaria n. 108/PRES./2025, alterada pela Portaria n. 02/PRES./2026, composta por servidores não lotados na Coordenadoria de Almoarifado e Patrimônio, em obediência ao princípio da segregação de funções.

As aquisições ocorridas em 2025 foram de R\$2 milhões, sendo a classe de equipamentos de informática a mais representativa, respondendo por 80,06% da totalidade das aquisições.

Seus respectivos instrumentos foram objeto de análise pela comissão inventariante, que está relatada em item específico do relatório do inventário que integra a prestação de contas de 2025.

No período analisado, não foi identificado qualquer evento que justificasse aumento ou redução de valor decorrente de reavaliação ou de perda por redução ao valor recuperável, conforme informações fornecidas pela unidade gestora do patrimônio. Igualmente, não foram constatadas perdas por desvalorização de ativos, tampouco a reversão de perdas anteriormente reconhecidas.

Cabe destacar a existência de itens classificados como equipamentos de informática que deveriam estar classificados como Ativo Intangível por tratarem de *softwares* e licenças de uso. A partir do exercício de 2018, o SIAFI passou a contemplar lançamento contábil padronizado para registrar o Ativo Intangível no momento da liquidação, como é feito para os bens móveis, que vincula o elemento-item de despesa à conta contábil (maiores informações na nota do Ativo Intangível). Até 2017, como não existia elemento-item no Classificador Econômico da Despesa para Intangível, os *softwares* estavam sendo classificados como equipamentos de informática (elemento-item 5207) ou como serviços de terceiros/serviços de tecnologia da informação



(elemento-item 3927), a depender do exercício e da orientação presente no Classificador Econômico de Despesa.

Segue quadro demonstrativo das movimentações ocorridas no Ativo Imobilizado:



	449052.01	449052.04	449052.06	449052.07	449052.08	449052.09	449052.10	449052.12	449052.14	449052.15	449052.17	449052.18	449052.20	449052.25	449052.26	449052.99	Total
Em 01/01/2024 - UO1021																	
Valor Bruto Contábil	-	10.637,98	729.624,47	25.695.291,98	1.483.230,57	41.991,03	55.321,85	589.378,53	7.823.133,44	2.470.266,98	2.156.911,70	865.095,63	152.774,58	38.049,30	110.954,12	16.761,20	42.239.361,36
(-) Deprec. Acumulada	-	(2276,16)	(563.990,99)	(16.347.590,71)	(1.014.890,60)	(20.899,75)	(42.552,75)	(439.841,76)	(5.657.576,25)	-	(1.087.062,12)	(478.804,89)	(121.004,88)	(12.273,71)	(5.6947,31)	(12.297,80)	(26.457.919,59)
(=) Valor Líq. Contábil (VLC)	-	8.361,82	165.661,48	9.347.701,27	468.299,97	21.001,28	12.769,10	149.536,77	2.165.557,19	2.470.266,98	469.849,58	386.290,74	31.769,70	25.775,59	54.006,81	4.463,40	15.781.441,77
Movimentação em 2024																	
Saldo Conta Contábil anterior (bruto)	-	10.637,98	729.624,47	25.695.291,98	1.483.230,57	41.991,03	55.321,85	589.378,53	7.823.133,44	2.470.266,98	2.156.911,70	865.095,63	152.774,58	38.049,30	110.954,12	16.761,20	42.239.361,36
(+) Aquisições	-	0,00	-	6.338.338,91	20.270,70	-	-	-	8.501,05	-	-	85.342,30	-	-	-	-	6.452.452,96
(-) Alienações - Vr Bruto baixado	-	0,00	(1.079,40)	(385.893,65)	(52.991,00)	(1.572,00)	-	(7.478,94)	(28.000,54)	-	-	30.566,91	-	(2.209,00)	-	(3.600,00)	(613.451,44)
(=) Saldo Conta Contábil	-	10.637,98	728.533,07	31.647.737,24	1.450.510,27	40.329,03	55.321,85	581.899,59	7.805.633,95	2.470.266,98	2.156.911,70	919.871,02	152.774,58	35.780,30	110.954,12	13.161,20	48.178.362,88
(-) Depreciação Acumulada	-	(2276,16)	(563.990,99)	(16.347.590,71)	(1.014.890,60)	(20.899,75)	(42.552,75)	(439.841,76)	(5.657.576,25)	-	(1.087.062,12)	(478.804,89)	(121.004,88)	(12.273,71)	(5.6947,31)	(12.297,80)	(26.457.919,59)
(=) Valor Líq. Contábil (VLC)	-	8.361,82	164.542,08	15.300.146,53	435.709,67	19.429,28	12.769,10	142.057,83	2.146.057,70	2.470.266,98	469.849,58	441.066,22	31.769,70	23.506,59	54.006,81	863,40	21.720.443,29
Movimentação em 2025																	
Saldo Conta Contábil anterior (bruto)	-	10.637,98	728.533,07	31.647.737,24	1.450.510,27	40.329,03	55.321,85	581.899,59	7.805.633,95	2.470.266,98	2.156.911,70	919.871,02	152.774,58	35.780,30	110.954,12	13.161,20	48.178.362,88
(+) Aquisições	8.500,00	-	6.024,32	1.603.767,77	46.764,80	-	3.601,67	24.706,00	20.115,60	-	-	89.373,73	-	324,49	-	-	2.005.287,98
(-) Alienações - Vr Bruto baixado	-	-	(16.961,00)	(104.839,49)	(24.578,00)	(32,00)	(32,90)	(6.229,44)	(34.397,69)	-	-	(19,44)	(1.561,08)	-	-	-	(886.761,04)
(=) Saldo Conta Contábil em 31/12/2025	8.500,00	10.637,98	711.566,59	33.146.645,52	1.472.897,07	40.007,03	58.959,62	600.376,15	7.899.392,26	2.470.266,98	2.156.911,70	1.009.225,31	151.213,50	36.049,79	110.954,12	13.161,20	49.992.889,92
(-) Depreciação Acumulada	-	(3.233,32)	(569.086,31)	(18.128.996,32)	(1.092.491,17)	(23.953,29)	(45.322,84)	(453.307,77)	(6.071.692,39)	0	(1.704.159,34)	(532.955,11)	(126.972,65)	(15.514,94)	(6.6932,00)	(12.439,64)	(28.849.044,85)
(=) Valor Líq. Contábil 31/12/2025 UO 1021	8.500,00	7.404,46	148.550,28	15.017.652,20	380.405,90	16.053,80	13.636,78	143.068,38	1.917.699,87	2.470.266,98	1.623.956,59	882.252,66	84.280,90	30.827,81	98.514,48	721,56	21.143.844,99



5.2.2.2 Bens Imóveis

Os bens imóveis do Tribunal contemplam três edificações: Edifícios Sede, Anexo I e Anexo II, além dos terrenos localizados no bairro Luxemburgo/Belo Horizonte - MG.

Os bens imóveis não estão contemplados nos registros contábeis do Tribunal, pois passaram a ser controlados, de forma consolidada, pela Unidade Orçamentária “Encargos Gerais do Estado” da SEPLAG/MG, desde 1º/1/2015, com a justificativa de que o patrimônio do estado não pertence diretamente a cada instituição. Ainda assim, a Coordenadoria de Contabilidade acompanha, mensalmente, a evolução no custo histórico, bem como os cálculos da depreciação feitos em planilha eletrônica pela unidade responsável pela gestão dos imóveis (Coordenadoria de Manutenção e Obras) para que, oportunamente, sejam computados no Sistema Integrado de Administração de Materiais e Serviços (SIAD).

Algumas informações importantes acerca dos bens imóveis do TCEMG, conforme mencionado nas notas explicativas dos exercícios anteriores:

- a) os imóveis foram reavaliados inicialmente, em 2013, por comissão constituída por servidores da Coordenadoria de Manutenção e Obras, utilizando o Método Comparativo de Dados de Mercado;
- b) em 2021, os imóveis foram novamente reavaliados, dessa vez por empresa especializada no assunto, contratada para emitir laudo de reavaliação; o trabalho foi conduzido conforme as normas técnicas da ABNT e os dados obtidos foram lançados em sistema do Instituto Brasileiro de Avaliação e Perícia - IBRAPE; a contratação foi gerida pela Coordenadoria de Manutenção e Obras e o laudo foi aprovado pela Diretoria de Administração do TCEMG;
- c) o cálculo da depreciação, que utiliza o método de quotas constantes, foi iniciado em 1º/11/2013;
- d) a vida útil estimada das edificações é de 60 (sessenta) anos.

Após a reavaliação realizada em 2021, os Edifícios Sede, Anexo I e Anexo II sofreram acréscimo no valor contábil e os terrenos sofreram decréscimo, conforme se observa na tabela a seguir:



Posição TCEMG – 1021

Item	Valor Líquido Contábil até set./2021	Valor após Reavaliação Laudo set./2021	Diferença	Reavaliação
Edifício Sede	18.717.576,10	22.159.217,88	3.441.641,78	Positiva
Edifício Anexo I	30.293.310,10	33.065.721,93	2.772.411,83	Positiva
Edifício Anexo II	25.126.953,09	27.674.800,71	2.547.847,62	Positiva
Terrenos	37.663.440,00	20.481.730,21	(17.181.709,79)	Negativa
Total	111.801.279,29	103.381.470,73	(8.419.808,56)	
Item	Valor Líquido Contábil em 31/12/2024	Valor Bruto em 31/12/2025	Depreciação Acumulada	Valor Líquido Contábil em 31/12/2025
Edifício Sede	19.278.519,56	22.159.217,88	(3.767.067,04)	18.392.150,84
Edifício Anexo I	29.995.333,47	33.065.721,93	(4.015.123,38)	29.050.598,55
Edifício Anexo II	25.368.567,32	27.674.800,71	(3.015.843,67)	24.658.957,04
Terrenos	20.481.730,21	20.481.730,21	(0,00)	20.481.730,21
Total	95.124.150,55	103.381.470,73	(10.798.034,08)	92.583.436,65

A depreciação acumulada, calculada a partir do exercício de 2021 em virtude de reavaliação ocorrida naquele exercício, está no patamar de R\$10,79 milhões, o que resulta num valor líquido contábil de R\$92,58 milhões. Essa depreciação não está registrada no SIAD, pois o sistema ainda não dispõe de funcionalidade para tanto.

5.2.3 Ativo Intangível

Posição TCEMG – 1021

Conta	Descrição	31/12/2024	31/12/2025
1.2.4.1.1.01	<i>Softwares</i>	29.604.476,96	35.306.902,25
1.2.4.8.1.01	Amortização acumulada - <i>Softwares</i>	(19.771.560,04)	(27.562.302,41)
	Total Líquido dos Intangíveis	9.832.916,92	7.744.599,84

As definições sobre reconhecimento de intangíveis, base de mensuração, dentre outros critérios, foram adotadas considerando a NBC TSP 08 – Ativo Intangível, além de consultas formuladas à STN para esclarecimentos de pontos que geraram dúvida na interpretação da norma.



O saldo em 31/12/2025 é composto pelos *softwares* registrados orçamentariamente como despesa de investimento (elemento-item 40.06), liquidados a partir do mês de outubro/2018. Até essa data, não havia parametrização no SIAFI para incorporar ativos intangíveis de acordo com a classificação da despesa. Os *softwares* eram registrados como equipamentos de informática (elemento-item 52.07) ou como despesas correntes (serviços de tecnologia da informação).

O sistema que efetua o controle analítico dos intangíveis no TCEMG é o SISPAT, solução própria do TCEMG que continuará sendo utilizada até que os bens intangíveis passem a ser incorporados pelo SIAD, que não previa, até o encerramento do exercício de 2025, funcionalidades para o controle dessa classe de ativos.

Em 2019, o TCEMG deu início ao registro das amortizações dos intangíveis. A definição do prazo de amortização é determinada de acordo com a vida útil estimada pela Diretoria de Tecnologia da Informação, que, de modo geral, gira em torno de cinco anos.

O valor residual para os bens intangíveis é zero, seguindo orientações da norma vigente.

Para aprimorar os controles dos ativos intangíveis, foi desenhado um fluxo desse processo de trabalho, que envolve as unidades: Diretoria de Tecnologia da Informação, responsável por informar, em formulário próprio, dados sobre vida útil, tipo de *software*, e forma de identificação/controlar para fins de inventário (licença por usuário ou licença *desktop*); Coordenadoria de Almoxarifado e Patrimônio, responsável pela incorporação e baixa no SISPAT; e Coordenadoria de Contabilidade, responsável pela liquidação das despesas (quando ocorre a incorporação do saldo contábil no SIAFI), lançamento manual das baixas e da amortização mensal e pela conciliação contábil.

A Coordenadoria de Almoxarifado e Patrimônio incorpora os *softwares* pelo valor total firmado em contrato; a Coordenadoria de Contabilidade liquida, mensalmente, as parcelas dessas aquisições à medida que o contrato é executado, sendo que alguns termos têm vigência de 36 meses. A Coordenadoria de Contabilidade registra o valor total dos bens, conforme valor constante do contrato, em conformidade com o controle do SISPAT; à medida que as parcelas são pagas, os valores correspondentes são baixados no SIAFI.



Visando a uniformidade de tratamento com a depreciação, a amortização é realizada também no mês subsequente; assim, a amortização acumulada de 2025 não contempla a parcela da amortização do mês de dezembro de 2025.

A movimentação do ativo intangível nos exercícios de 2024 e 2025 encontra-se apresentada, no quadro a seguir, de forma consolidada, pois não há controle por classes diferenciadas no SISPAT.

Posição TCEMG – 1021

Demonstrativo Consolidado Intangível	
Em 1º/1/2024	Valor
Saldo Conta Contábil anterior(bruto)	19.007.711,97
(+) Aquisições	10.596.764,99
(-) Alienações (Valor bruto baixado)	-
(=) Saldo Conta Contábil	29.604.476,96
(-) Amortização Acumulada	(19.771.560,04)
(=) Valor Líq. Contábil (VLC) em 31/12/2024	9.832.916,92
(=) Saldo Conta Contábil Bruto 31/12/2024	29.604.476,96
(+) Aquisições	5.702.425,29
(-) Alienações (Valor bruto baixado)	-
(=) Saldo Conta Contábil 31/12/2025	35.306.902,25
(-) Amortização Acumulada	(27.562.302,41)
(=) Valor Líq. Contábil (VLC) em 31/12/2025	7.744.599,84

5.2.3.1 Classificação da despesa x reconhecimento de ativos

Foram conduzidas discussões acerca da classificação econômica da despesa com aquisição de *softwares* e sua implicação no registro patrimonial de ativos intangíveis, entre a Coordenadoria de Contabilidade e a SEPLAG/MG, nos exercícios de 2019/2020. O SIAFI está parametrizado para incorporar no ativo apenas as despesas classificadas como investimento, no momento da liquidação da despesa. Portanto, o TCEMG considera que os *softwares* e licenças de uso



adquiridas se enquadram na definição de ativo, assim como as manutenções evolutivas, ou seja, aquelas em que há acréscimos de funcionalidades para o *software*. As manutenções corretivas/serviços de suporte devem ser consideradas como Variações Patrimoniais Diminutivas (VPDs) e, no orçamento, como despesas correntes

O posicionamento da STN é de que a classificação como ativo (natureza de informação patrimonial) independe da classificação orçamentária da despesa.

5.2.3.2 Softwares desenvolvidos internamente

O Tribunal encontra-se em avançado estágio de desenvolvimento de seu sistema de informações de custos (TCSIC), conforme descrito na última seção destas Notas Explicativas. Tal sistema viabilizará a apuração dos custos dos diversos *softwares* desenvolvidos internamente (SICOM, SGAP, SIGESP, etc.). Entretanto, até o presente exercício, tais *softwares* ainda não estão refletidos nas Demonstrações Contábeis.

5.2.4 Bens do Patrimônio Cultural

O grupo de trabalho instituído por meio da Portaria n. 39/PRES./2016 para levantamento de informações referentes ao reconhecimento, mensuração e evidenciação dos bens do patrimônio cultural do Tribunal de Contas do Estado de Minas Gerais concluiu suas atividades em junho de 2017.

A decisão do grupo foi a de que não existiam bases de mensuração confiáveis para os ativos enquadrados como bens do patrimônio cultural. Um desses bens é o Memorial Conselheiro Eduardo Carone Costa, que foi inaugurado no ano de 2015 e contempla exposições permanentes sobre a história do controle externo e do TCEMG. A mensuração desse Memorial, além de complexa, poderia não informar corretamente o valor representativo desse ativo para o Tribunal.

O TCEMG já possui registrada a classe de obras de arte na conta contábil Bens Móveis. Nela, estão incluídas algumas obras que podem ser consideradas como bens do patrimônio cultural, a saber: painel localizado no Auditório Vivaldi Moreira, da artista Yara Tupinambá; escultura de ferro localizada na entrada do Tribunal, do artista Amílcar de Castro, dentre outras.



Cabe destacar que, de acordo com as normas contábeis vigentes, o reconhecimento e a mensuração desses ativos são facultativos e podem seguir bases outras que não as utilizadas para os Ativos Imobilizados. Portanto, optou-se por efetuar a evidenciação nas notas explicativas.

5.3 Passivo Circulante

Os saldos registrados nas contas do Passivo foram verificados pela comissão instituída pela Portaria n. 106/PRES./2025, alterada pela Portaria n. 163/PRES./2025, para levantamento do inventário físico e financeiro das obrigações constantes dos grupos dos passivos circulante e não circulante, incluindo os atos potenciais passivos, nas datas de 30/9/2025 e 31/12/2025.

5.3.1 Obrigações Trabalhistas, Previdenciárias e Assistenciais a Pagar a Curto Prazo

Nesse grupo contábil, estão registrados os passivos relativos a valores de folha de pagamento e encargos sociais do TCEMG.

Posição TCEMG – 1021

Conta	Descrição	31/12/2024	31/12/2025
2.1.1.1.1.01.01	Pessoal Ativo	61.617.206,82	43.226.475,98
2.1.1.1.1.01.04	Auxílios diversos a pagar	208.826,59	218.327,46
2.1.1.2.1.01	Benefícios – Inativo	51.698.453,78	37.107.783,38
2.1.1.2.1.02	Benefícios – Pensionistas	70.168,69	66.317,88
2.1.1.4.1.01.01	Encargos Sociais - Ativo	8.263.200,49	9.566.564,29
2.1.1.4.1.01.03	Encargos Sociais – Inativo	37.258,51	62.210,58
	Total	121.895.114,88	90.247.679,57

As contas 2.1.1.4.1.01.01 e 2.1.1.4.1.01.03 compreendem as obrigações previdenciárias patronais junto ao Instituto Nacional de Seguridade Social (INSS), ao Instituto de Previdência dos Servidores do Estado de Minas Gerais (IPSEMG), à Fundação de Previdência Complementar do Estado de Minas Gerais e ao Fundo Financeiro de Previdência do Estado de Minas Gerais – FFP-MG.



A conta 2.1.1.1.1.01.04 compreende auxílios retroativos e outros de natureza trabalhista, a pagar no curto prazo.

Cabe esclarecer a ausência de registro contábil das apropriações por competência decorrentes de férias e de 13º salário. O TCEMG emite os relatórios pelo sistema de folha de pagamento desde 2015 (antes do prazo final fixado pela STN por meio do anexo da Portaria n. 548/2015). O SIAFI não dispõe dos lançamentos contábeis para essa finalidade, o que impossibilita o registro contábil dos valores. Permanece a previsão de implantação de tais registros no GRP-Minas.

5.3.2 Fornecedores e Contas a Pagar a Curto Prazo e Outras Obrigações a Curto Prazo

O saldo registrado na conta “Fornecedores e Contas a Pagar” refere-se a despesa liquidada em 2025, mas paga no exercício seguinte, devido ao vencimento das obrigações.

Posição TCEMG – 1021

Conta	Descrição	31/12/2024	31/12/2025
2.1.3.1.1.01	Fornecedores e Contas a Pagar	33.256,58	57.535,73
	Total	33.256,58	57.535,73

5.3.3 Demais Obrigações a Curto Prazo – Valores restituíveis

Esse grupo do passivo contempla as retenções aos institutos de previdência (INSS e IPSEMG), ao Fundo de Previdência Complementar e ao Fundo Financeiro de Previdência do Estado de Minas Gerais – FFP-MG. Na conta “Outros valores restituíveis”, estão registradas as obrigações a serem pagas a associações e a instituições financeiras, por motivo de consignações em folha de pagamento dos servidores.



Posição TCEMG – 1021

Conta	Descrição	31/12/2024	31/12/2025
2.1.8.8.1.01	Imposto sobre a Renda Retido na Fonte	4.789.669,05	14.039,972,30
2.1.8.8.1.02	Pensões Alimentícias	283.994,72	284.545,71
2.1.8.8.1.03	Contribuições/Retenções/Descontos Institutos Entidades de Previdência	1.340.908,56	1.765.280,15
2.1.8.8.1.04	Cauções e Garantias Diversas – Execução Contratual	0,00	114.595,92
2.1.8.8.1.16	Contribuições ao RPPS/FFP-MG/FUNFIP	7.744.953,93	9.879.139,59
2.1.8.8.1.88	Outros Valores Restituíveis	4.315.484,87	4.621.826,81
	Total	18.475.011,13	30.705.360,48

As obrigações foram quitadas no início do exercício de 2026, observando os prazos de pagamento.

5.4 Passivo Não Circulante – Outros Passivos, Passivos Contingentes e Provisões

5.4.1 Provisões a Longo Prazo e Passivos Contingentes

5.4.1.1 Provisão para riscos trabalhistas a longo prazo

O Tribunal adota os critérios estabelecidos na NBC TSP 03 para o registro das provisões e passivos contingentes. As estimativas e probabilidades de perdas são elaboradas pela Procuradoria Jurídica e pela Diretoria de Gestão de Pessoas.

Posição TCEMG – 1021

Nota	Descrição	31/12/2024	31/12/2025
(a)	Provisão para riscos trabalhistas a Longo Prazo – juros de URV	20.145.182,54	18.095.421,07
(b)	Provisão para riscos trabalhistas a Longo Prazo – URV Inativos e Pensionistas e Equivalência Salarial	448.300,12	442.365,30
(c) e (d)	Provisão para riscos trabalhistas a Longo Prazo – Ações Judiciais	0,00	0,00
	Total de Provisão para riscos trabalhistas a Longo Prazo	20.593.482,66	18.537.786,37



(a) Juros de URV

O TCEMG reconheceu o direito dos servidores que cumprem os requisitos legais ao recebimento de juros de URV e, como o tema se enquadra nos critérios estabelecidos no item 22 (Provisões) da NBC T SP 03, a provisão foi reconhecida.

(b) URV Inativos e Pensionistas e Equivalência Salarial

Referem-se às obrigações com pessoal relacionadas a servidores falecidos, pertinentes à equivalência salarial e diferenças salariais decorrentes de mudanças de planos econômicos de acordo com relatório disponibilizado pela Coordenadoria do Processamento de Pagamento de Pessoal. Tendo em vista a baixíssima probabilidade de vir a ser convertido em obrigação, esse tema foi reclassificado para Provisão a Longo Prazo.

(c) Ações Judiciais trabalhistas

São as ações ajuizadas por empregados de empresas terceirizadas contratadas pelo TCEMG para executar atividades de apoio; essas ações são propostas contra a empresa empregadora e, subsidiariamente, contra o estado de Minas Gerais. O TCEMG acompanha essas ações para subsidiar a Advocacia-Geral do Estado com informações sobre os processos.

(d) Ações Judiciais ordinárias

Buscam a anulação de determinados atos do TCEMG, sendo propostas em face do estado de Minas Gerais e das autoridades responsáveis. Outras são propostas por servidores do TCEMG que buscam restituição de valores retidos indevidamente e recebimento de valores a que entendem ter direito em razão da inobservância de posicionamento no padrão inicial da carreira quando da aprovação em concurso público, dentre outros motivos. A procedência dos pedidos poderá condenar os réus ao pagamento de honorários advocatícios, e à restituição de valores aos servidores. Os pedidos formulados nas ações, caso improcedentes, podem gerar ingresso de recurso nos cofres do erário, tendo em vista a obrigação de a parte vencida pagar a parte que venceu.

O Quadro 3 apresenta a quantidade de ações em curso enquadrada em cada natureza da ação, conforme relatórios obtidos na Consultoria-Geral do TCEMG, que classificou cada uma das ações judiciais pela sua probabilidade de perda, isto é, possível, provável ou remota.



Cabe destacar que houve uma mudança no entendimento de quais ações deveriam ser reconhecidas como passivo/atos potenciais para o TCEMG a partir de 2020: as ações movidas contra o estado de Minas Gerais passaram a figurar com probabilidade de perda remota para o Tribunal, uma vez que o ônus dos processos será arcado pelo governo do estado. Entretanto, aquelas ações movidas por servidores ativos continuaram figurando com probabilidade de perda provável/possível, conforme o caso, uma vez que o ônus dessas, após o trânsito em julgado, é arcado pelo TCEMG.

Quadro - Ações Judiciais em curso até 31/12/2025

Ações Judiciais	Quantidade			Estimativa de Impacto Financeiro (R\$)		
	Prováveis	Possíveis	Remotas	Prováveis	Possíveis	Remotas
Ações Trabalhistas	0	0	10	0,00	0,00	503.412,85
Ações Ordinárias	0	8	15	0,00	1.962.881,26	1.901.727,14
Total	0	8	15	0,00	1.962.881,26	2.405.139,99
Total geral	23			4.368.021,25		

Fonte: Relatórios elaborados pela Procuradoria Jurídica do TCEMG

Pela análise das ações com probabilidade de perda provável, o TCEMG não efetuou nenhum registro contábil, conforme demonstrado no Quadro.

Os demais passivos com probabilidade de perda possível enquadram-se na definição de Passivos Contingentes, que, segundo o MCASP, são obrigações possíveis, resultantes de eventos passados e cuja existência será confirmada apenas pela ocorrência ou não de um ou mais eventos futuros incertos que não estão totalmente sob o controle da entidade; ou obrigações presentes, resultantes de eventos passados, mas que não são reconhecidas porque não é provável que uma saída de recursos, que incorporam benefícios econômicos ou potencial de serviços, seja exigida para a extinção da obrigação. Destaca-se que os Passivos Contingentes não devem ser reconhecidos em contas patrimoniais, mas tão somente registrados nas contas de controle no PCASP 8.4.2.1.4.01 e 8.4.2.1.4.02, conforme se evidencia abaixo:



Conta	Descrição	31/12/2024	31/12/2025
8.4.2.1.4.02	Ação Judicial - Ordinária	0,00	1.962.881,26
	Total	0,00	1.962.881,26

Cabe ressaltar a existência de determinadas ações cujo resultado não implica a entrada ou a saída de recursos dos cofres públicos. São aquelas propostas, dentre outras, contra atos dos órgãos colegiados e dos conselheiros e conselheiros substitutos do Tribunal, na qualidade de relatores de processos, cujos pedidos encerram obrigações de fazer ou não. Se julgados procedentes os pedidos, poderá haver a condenação ao ônus de sucumbência, que é a condenação do vencido aos honorários advocatícios, nos termos do Código de Processo Civil, e outras despesas processuais. Os parâmetros para a fixação da sucumbência também devem ser aplicados às ações relacionadas acima.

5.4.2 Demais obrigações a longo prazo (Obrigações com Pessoal a pagar em longo prazo)

Posição TCEMG – 1021

Conta	Descrição	31/12/2024	31/12/2025
2.2.8.9.1.01.88.01	Outras Obrigações a longo prazo	19.544,85	25.479,47
	Total	19.544,85	25.479,47

Referem-se às obrigações com pessoal relacionadas à Consulta TCEMG nº 1114737 (Tribunal Pleno. 14/12/2022. Relator Cons. Gilberto Diniz) de acordo com relatório disponibilizado pela Coordenadoria do Processamento de Pagamento de Pessoal.

5.5 Patrimônio Líquido

O patrimônio líquido é o valor residual dos ativos da entidade depois de deduzidos todos os seus passivos. Os valores encontram-se discriminados no quadro principal do Balanço Patrimonial. Trata-se de déficits e superávits acumulados no exercício de 2025 e em exercícios anteriores. Os resultados deficitário do exercício de 2025, no montante de R\$50milhões (U.O. 1021), e superavitário, de R\$8,59 milhões (U.O. 4611), são evidenciados nas Demonstrações das Variações Patrimoniais. Somados aos superávits de exercícios anteriores e deduzidos os Ajustes de Exercícios Anteriores, o resultado patrimonial acumulado é superavitário em



R\$253,71 milhões (U.O. 1021) e em R\$34,03 milhões (U.O. 4611), evidenciados na conta 2.3.7.

5.6 Atos Potenciais Ativos e Passivos

O Quadro das Contas de Compensação que acompanha o Balanço Patrimonial expõe os Atos Potenciais do Ativo e do Passivo a Executar que, potencialmente, podem afetar o patrimônio do Tribunal. De acordo com o MCASP, os valores dos atos potenciais já executados não devem ser considerados. Esse quadro foi elaborado utilizando-se a classe “8” (Controles Credores) do PCASP.

Contas de Compensação – TCEMG – Atos Potenciais Ativos

Grupo de Contas	Atos Potenciais Ativos	31/12/2024	31/12/2025	AH (%)	AV (%)
8.1.1.1.1.01.01	Fianças bancárias recebidas a executar	301.454,50	301.454,50	0,00	3,90
8.1.1.1.1.02.01	Apólices de seguro recebidas a executar	6.169.581,84	7.426.079,86	20,37	96,10
	Total	6.471.036,34	7.727.534,36	19,42	100,00

Dentre os Atos Potenciais Ativos, estão compreendidas, no grupo de Garantias e Contragarantias Recebidas, as apólices de seguro e fianças bancárias relativas aos contratos que exigem a apresentação de garantias, de acordo com os mandamentos legais.

Contas de Compensação – Funcontas – TCEMG – Atos Potenciais Ativos

Grupo de Contas	Atos Potenciais Ativos	31/12/2024	31/12/2025	AH (%)	AV (%)
8.1.1.3.3.01	Direitos contratuais – aluguel a executar	923.111,92	949.844,56	2,89	100,00
	Total	923.111,92	949.844,56	2,89	100,00

O grupo 8.1.1.3 registra os contratos firmados pelo TCEMG com as empresas (instituições bancárias e restaurante) que usam parte das dependências do Tribunal e pagam concessão remunerada pelo uso do espaço físico. O aumento do saldo em 2025 se refere à celebração e/ou renovação de outros contratos em decorrência do fim da vigência dos contratos firmados em exercícios anteriores.



Contas de Compensação – TCEMG – Atos Potenciais Passivos

Grupo de contas	Atos Potenciais Passivos	31/12/2024	31/12/2025	AH (%)	AV (%)
8.1.2.3	Execução de obrigações contratuais	141.934.683,66	215.773.568,56	52,02	54,54
8.1.2.3.1.01	Contratos de fornecimento a executar	1.820.390,14	2.976.971,27	63,53	0,75
8.1.2.3.2.01	Contratos de serviço a executar	140.006.220,27	212.796.597,29	51,99	53,79
8.1.2.3.4.01	Contratos de obras a executar	108.073,25	0,00	(100,00)	0,00
8.1.2.9.1	Outros atos potenciais passivo	193.870.919,16	179.862.032,81	(7,23)	45,46
8.1.2.9.1.08	Bens Móveis de terceiros entregues ao Estado p/ uso/cessão onerosa/ comodato	332.678,29	2.847.824,86	756,03	0,72
8.1.2.9.1.12	Obrigações de pessoal a apropriar	193.538.240,87	177.014.207,95	(8,54)	44,74
	Total	335.805.602,82	395.635.601,37	17,82	100,00

No grupo “Execução de obrigações contratuais”, são registrados os instrumentos contratuais firmados pelo TCEMG com terceiros, de forma onerosa, como contratos de fornecimento de bens e/ou serviços. Buscando certificar os saldos registrados nessas contas, a Coordenadoria de Contabilidade solicitou a todas as unidades gestoras de contratos que encaminhassem “Termo de Validação do saldo a executar dos contratos” com posição em 30/9/2025, data-base para os trabalhos de inventário da comissão de levantamento do Passivo, e, posteriormente, em 31/12/2025. Esse procedimento de controle contribui para que os saldos dos contratos sejam anulados ou encerrados tempestivamente no SIAD, refletindo a adequada contabilização no SIAFI.

Na conta “Bens Móveis de terceiros entregues ao Estado p/ uso/cessão onerosa/ comodato”, são registrados equipamentos de telecomunicações, TI e de reprografia cedidos em comodato ao TCEMG.

Na conta “Obrigações de Pessoal a Apropriar”, estão registrados os atos potenciais passivos referentes às férias-prêmio, que não representam um passivo líquido e certo, visto que o pagamento depende de diversos fatores, em especial da própria opção do servidor, que poderá



gozá-las ou convertê-las em espécie. Os relatórios com o montante das obrigações foram disponibilizados pela Coordenadoria do Processamento de Pagamento de Pessoal.

6 DEMONSTRAÇÃO DAS VARIAÇÕES PATRIMONIAIS

A Demonstração das Variações Patrimoniais, de acordo com o MCASP, evidencia as alterações verificadas no patrimônio, resultantes ou independentes da execução orçamentária, e indica o resultado patrimonial do exercício.

O resultado patrimonial do TCEMG deve ser considerado como a soma dos resultados das unidades orçamentárias 1021 – TCEMG – e 4611 - Funcontas – TCEMG, que totaliza um déficit de R\$41,40 milhões em 2025, conforme seções 6.1 e 6.2, que se seguem.

6.1 Resultado patrimonial TCEMG (U.O. 1021)

O resultado é apurado pelo confronto entre as variações patrimoniais quantitativas aumentativas e diminutivas. O resultado diminuiu cerca de R\$138,15 milhões em relação ao exercício de 2024.

Posição TCEMG - 1021	31/12/2024	31/12/2025	Var. (R\$)	Var. (%)
Variações Patrimoniais Aumentativas	1.416.228.963,73	1.610.185.863,45	193.956.899,72	13,70
Variações Patrimoniais Diminutivas	1.328.079.892,28	1.660.187.279,17	332.107.386,89	25,01
Resultado Patrimonial do Período	88.149.071,45	(50.001.415,72)	(138.150.487,17)	(156,72)



6.1.1 Variações Patrimoniais Aumentativas TCEMG (U.O. 1021)

Conta	Descrição das VPAs	31/12/2024	31/12/2025	AH (%)	AV (%)
4.4	Variações patrimoniais aumentativas financeiras	34.491.488,76	52.546.741,43	52,35	3,26
4.5	Transferências e delegações recebidas	1.330.836.853,80	1.548.277.729,64	16,34	96,16
4.6	Valorização e ganhos com ativos	18.797.832,10	530.318,24	(97,18)	0,03
4.9	Outras variações patrimoniais aumentativas	32.102.789,07	8.831.074,14	(72,49)	0,55
	Total	1.416.228.963,73	1.610.185.863,45	13,70	100,00

A VPA registrada no grupo 4.4 refere-se ao rendimento de aplicações financeiras. A variação em relação ao exercício anterior se deve ao aumento nas taxas praticadas em 2025, assim como ao maior volume de recursos aplicados.

As Variações Patrimoniais Aumentativas mais significativas são as elencadas no grupo 4.5 - Transferências e Delegações Recebidas, que contemplam as cotas financeiras recebidas da Unidade Financeira Central do Tesouro, na ordem de R\$1,54 bilhão. Nesse grupo, estão contidas as contas 4.5.1.1.2.99, que se referem às transferências financeiras internas entre as unidades e espécies cadastradas no SIAFI, relativas ao TCEMG: existem diferentes espécies de contabilização associadas aos eventos de contabilização da folha de pagamento (Espécie Unidade Setorial de Pessoal e Espécie Unidade Setorial Financeira) e à movimentação de material de consumo. Essas transferências se anulam com as respectivas VPDs registradas nas contas do grupo 3.5.1.1.2.99.02, que totalizam R\$164,30 milhões aproximadamente. Também seguem a mesma lógica de contabilização interna entre unidades cadastradas no SIAD/ SIAFI as contas 3.9.9.9.2.88.02 e 4.9.9.9.2.88.02, que movimentam as incorporações de material de consumo/permanente na fase de recebimento provisório e definitivo.



6.1.2 Variações Patrimoniais Diminutivas TCEMG (U.O. 1021)

Conta	Descrição das VPDs	31/12/2024	31/12/2025	AH	AV (%)
3.1	Pessoal e encargos	639.656.866,36	863.802.090,72	35,04	52,03
3.2	Benefícios previdenciários e assistenciais	391.332.899,24	449.869.414,52	14,96	27,10
3.3	Uso de bens, serviços e consumo de capital fixo	111.297.391,42	130.102.089,33	16,90	7,84
3.4	Variações patrimoniais diminutivas financeiras	3.754,98	0,00	(100,00)	0,00
3.5	Transferências e delegações concedidas	104.365.563,34	159.051.656,88	52,40	9,58
3.6	Desvalorização e perda de ativos e incorporação de passivos	1.617.601,33	841.442,12	(47,98)	0,05
3.7	Tributárias	29.314,37	47.681,15	62,65	0,00
3.9	Outras variações patrimoniais diminutivas	79.776.501,24	56.472.904,45	(29,21)	3,40
	Total	1.328.079.892,28	1.660.187.279,17	25,01	100,00

As Variações Patrimoniais Diminutivas mais representativas referem-se às despesas com pessoal ativo, inativo, pensionistas, encargos patronais e benefícios a pessoal (grupos 3.1 e 3.2 do Plano de Contas). Cabe destacar que a despesa com pessoal representa 0,77% da Receita Corrente Líquida do Estado de Minas Gerais, evidenciando que o TCEMG cumpriu o limite legal para 31/12/2025, conforme evidenciado no Relatório de Gestão Fiscal – Demonstrativo da Despesa com Pessoal do 3º Quadrimestre de 2025.

Também são representativas as despesas com serviços de terceiros, depreciação dos bens móveis e amortização dos *softwares*, evidenciadas no grupo 3.3, que correspondem a 7,84% do total das VPDs.



No grupo 3.5, estão contidas as contas 3.5.1.1.2.99.02, 3.5.1.2.2.01 e 3.5.3.1.1.01, que se referem às transferências financeiras internas entre as unidades e espécies do TCEMG. Essas transferências se anulam com as respectivas VPAs registradas nas contas do grupo 4.5, conforme já explanado nas VPAs. São contabilizadas, na conta contábil 3.5.1.1.2.2.01, as devoluções financeiras para o Tesouro Central decorrentes de anulações de restos a pagar.

No grupo 3.9, estão contidos os valores referentes às VPDs decorrentes de outros fatos geradores, como os pagamentos de auxílios alimentação e saúde aos servidores e membros, e as perdas registradas com a constituição de provisões para riscos trabalhistas.

6.2 Resultado Patrimonial – Funcontas – TCEMG (U.O. 4611)

O resultado é apurado pela subtração das Variações Patrimoniais Aumentativas pelas Variações Patrimoniais Diminutivas, totalizando um superávit de R\$8,59 milhões em 2025, conforme demonstrado no quadro a seguir.

Posição Funcontas - TCEMG - 4611	31/12/2024	31/12/2025	Var. R\$	Var. (%)
Variações Patrimoniais Aumentativas	10.611.259,42	10.826.316,99	215.057,57	2,02
Variações Patrimoniais Diminutivas	4.712.499,59	2.231.525,23	(2.480.974,36)	(52,65)
Resultado Patrimonial do Período	5.898.759,83	8.594.791,76	2.696.031,93	45,71

6.2.1 Variações Patrimoniais Aumentativas – Funcontas – TCEMG (U.O. 4611)

Conta	Descrição	31/12/2024	31/12/2025	AH (%)	AV (%)
4.3	Exploração e venda de bens, serviços e direitos	347.180,44	2.822.104,45	712,86	26,07
4.4	VPAs financeiras	2.340.819,58	3.667.623,21	56,68	33,88
4.5	Transferências e delegações recebidas	430,45	720,00	67,27	0,01
4.9	Outras variações patrimoniais aumentativas	7.922.828,95	4.335.869,33	(45,27)	40,05
	Total	10.611.259,42	10.826.316,99	2,03	100,00



As principais VPAs registradas na unidade orçamentária do Funcontas - TCEMG, em 2025, foram: exploração e venda de bens, serviços e direitos (conta 4.3), que registrou incremento substancial em virtude das taxas de inscrição no concurso público, bem como aluguel dos espaços físicos do TCEMG onde as instituições financeiras e o restaurante estão instalados; multas imputadas pelo TCEMG aos jurisdicionados pelo regime de competência e respectiva atualização monetária (contas 4.4 e 4.9) e rendimentos de aplicação financeira (conta 4.4).

6.2.2 Variações Patrimoniais Diminutivas – Funcontas – TCEMG (U.O. 4611)

Conta	Descrição	31/12/2024	31/12/2025	AH (%)	AV (%)
3.3	Uso de Bens, Serviços e Consumo de Capital Fixo	15.440,00	0,00	(100,00)	0,00
3.5	Transferências e Delegações Concedidas	430,45	720,00	67,27	0,03
3.6	Desvalorização e perda de ativos e incorporação de passivos	605.420,80	410.574,07	(32,18)	18,40
3.9	Outras Variações Patrimoniais Diminutivas	4.091.208,34	1.820.231,16	(55,51)	81,57
	Total	4.712.499,59	2.231.525,23	(52,65)	100,00

As principais VPDs registradas foram relativas a: (i) baixa de créditos a receber (multas) decorrente de encaminhamento para cobrança judicial por parte da Advocacia-Geral do Estado e (ii) constituição de ajustes de perdas prováveis sobre os créditos a receber, de acordo com a seção 5.1.2.2.

7 DEMONSTRAÇÃO DOS FLUXOS DE CAIXA

A Demonstração dos Fluxos de Caixa (DFC) apresenta as entradas e saídas de caixa dos fluxos das atividades operacionais, de investimentos (aquisição de ativo imobilizado e intangível) e de financiamentos.

No exercício de 2025, não houve fatos contábeis que movimentassem o fluxo de caixa das atividades de financiamento.



De acordo com as normas contábeis, a DFC foi elaborada pelo método direto. A soma dos fluxos corresponde à diferença entre o saldo de caixa e equivalentes de caixa do exercício em relação ao saldo do exercício anterior.

No exercício de 2025, as disponibilidades da unidade orçamentária TCEMG apresentaram uma redução aproximada de R\$67,46 milhões em relação a 2024, uma vez que os ingressos foram menores que os dispêndios nas atividades operacionais, principal fluxo de ingressos e desembolsos do Tribunal.

Já as disponibilidades da unidade orçamentária Funcontas – TCEMG registraram aumento de aproximadamente R\$8,56 milhões em comparação ao exercício de 2024, decorrente do fato de que os ingressos operacionais superaram os dispêndios no período.

No fluxo de caixa das atividades de investimento (U.O. 1021), constam as transferências financeiras recebidas do Tesouro Central para arcar com as despesas de capital empenhadas em 2025, relacionadas às aquisições de material permanente para o órgão: mobiliário, equipamentos de informática etc. Os desembolsos se referem ao pagamento de restos a pagar de investimentos, assim como às despesas do orçamento de 2025 pagas dentro do exercício.

A DFC é composta pelo Quadro Principal, pelo Quadro de Receitas Derivadas e Originárias, pelo Quadro de Transferências Recebidas e Concedidas e pelo Quadro de Desembolsos de Pessoal e Demais Despesas por Função. Não consta o Quadro de Juros e Encargos da Dívida pela inexistência de empréstimos, financiamentos e demais operações de crédito contraídos pelo TCEMG.

8 OUTROS CONTROLES

Encontram-se registradas, no grupo 8.9.1.1.1, as contas relacionadas aos depósitos vinculados em conta garantida dos contratos de terceirização firmados pelo TCEMG. A matéria está disciplinada por meio da Portaria n. 76/PRES./2019, que regulamenta a retenção de provisões de encargos sociais, trabalhistas e previdenciários devidos às empresas contratadas para prestar serviços contínuos de terceirização com dedicação exclusiva de mão de obra, no âmbito do TCEMG.



9 DEMONSTRATIVOS FISCAIS – RELATÓRIO DE GESTÃO FISCAL

O TCEMG elabora, quadrimestralmente, o Relatório de Gestão Fiscal, de acordo com o art. 54 da Lei Complementar n. 101/2000. Para elaboração do Relatório do 3º Quadrimestre de 2025, foi utilizado, como referência, o Manual de Demonstrativos Fiscais, 14ª edição, da STN, assim como normativos internos relacionados à matéria. O RGF foi publicado no Diário Oficial de Contas, no dia 30 de janeiro de 2026.

Os Anexos que se aplicam ao TCEMG são os seguintes:

- a) Anexo 1 – Relatório de Despesa com Pessoal;
- b) Anexo 5 – Demonstrativo da Disponibilidade de Caixa e dos Restos a Pagar; e
- c) Anexo 6 – Demonstrativo Simplificado do Relatório de Gestão Fiscal.

Anexo 1 - Relatório de Despesa com Pessoal

A Coordenadoria de Contabilidade elabora os relatórios de acordo com os registros extraídos do sistema SIAFI, assim como de relatórios complementares/esclarecimentos fornecidos pelas Coordenadorias do Processamento de Pagamento de Pessoal, de Finanças e de Orçamento.

O TCEMG cumpriu o limite de despesa de pessoal em 31/12/2025, conforme evidenciado no Relatório de Gestão Fiscal referente ao 3º quadrimestre de 2025.

Informações adicionais são publicadas como notas de esclarecimento junto aos relatórios, como demonstrado em seção específica da prestação de contas na qual estão listados os demonstrativos.

Anexo 5 – Demonstrativo da Disponibilidade de Caixa e dos Restos a Pagar

A análise deste demonstrativo permite verificar que o TCEMG tem disponibilidade de caixa suficiente para cumprir com as obrigações já registradas no passivo e com as despesas inscritas em restos a pagar não processados, da ordem de R\$159,06 milhões, considerando as duas unidades orçamentárias (1021 e 4611), restando disponibilidade de caixa líquida total de R\$235,98 milhões.

Anexo 6 - Demonstrativo Simplificado do Relatório de Gestão Fiscal

Trata-se do resumo dos dados informados no Relatório de Despesa com Pessoal e no Demonstrativo da Disponibilidade de Caixa e dos Restos a Pagar.



10 EVENTOS SUBSEQUENTES

As informações que se tornaram disponíveis à Coordenadoria de Contabilidade após 31/12/2025 já foram devidamente reconhecidas e evidenciadas nas sessões anteriores.

11 INFORMAÇÕES GERENCIAIS SOBRE CUSTOS DOS SERVIÇOS PRESTADOS

Uma das iniciativas estratégicas priorizadas no Plano de Gestão 2021/2022, aprovado pela Portaria n. 76/PRES./2021, foi implementar a sistemática de custos no Tribunal. O referido projeto objetivou implantar o sistema de custos e promover a sua utilização no processo decisório, aprimorando a gestão financeira, orçamentária e patrimonial, com foco na qualidade dos gastos e na sua transparência, em atendimento à Lei de Responsabilidade Fiscal – LRF.

Para tanto, pela Portaria n. 29/PRES./2020, foi instituído um grupo de trabalho, para desenvolver, implantar e acompanhar o Sistema de Custos do Tribunal de Contas do Estado de Minas Gerais (TCSIC).

O citado projeto, de médio prazo de duração, foi finalizado no exercício de 2023 e contempla a apuração de custos segundo os objetos de custos mais detalhados, com vistas a subsidiar a tomada de decisão no TCEMG. Nele também foram desenvolvidas ferramentas para a apuração do custo direto das unidades administrativas (centros de custo), rateio dos custos indiretos e a apuração de custos pelos objetos de custos relacionados à Cadeia de Valor do TCEMG (elos, macroprocessos, processos e produtos).

A Cadeia de Valor é uma ferramenta de gestão, alinhada ao planejamento estratégico, que agrupa os macroprocessos e processos de trabalho de uma organização com o objetivo de evidenciar como os produtos e serviços são entregues, de modo a criar valor para as partes interessadas.

As políticas e diretrizes referentes à apuração de custos no Tribunal de Contas são de competência da Coordenadoria de Custos, unidade criada em 2020 por meio da Resolução Delegada n. 001, subordinada à Diretoria de Finanças. A Coordenadoria “tem por finalidade gerir e disponibilizar informações sobre os custos dos serviços prestados pelo Tribunal e



subsidiar o processo de tomada de decisões, especialmente quanto à alocação mais eficiente dos recursos públicos”.

Em 2025, foi instituído o Sistema de Informação de Custos no Tribunal de Contas do Estado de Minas Gerais (TCSIC), por meio da Portaria nº 157/PRES./2025.

Belo Horizonte, 10 de fevereiro de 2026.

COORDENADOR DE CONTABILIDADE

Rick Renan Cardoso Bezerra
CRC-SP 280204

DIRETOR DE FINANÇAS

Eduardo Rodrigues Chaves

EQUIPE DA COORDENADORIA DE CONTABILIDADE

Ana Paula Fernandes da Silva de Carvalho

Atenedes Rui Ramos

Fernanda dos Santos Compart

Francisca Antônia de Jesus

Gilvanda Dantas Rubal

Keila Diniz da Conceição

Mônica da Consolação Souza Mendes


Roberto Ferreira Queiroz

Rogéria Ribeiro Luz

Vitória Gontijo da Silva


Viviane de Magalhães Faria

3 – DEMONSTRATIVOS FISCAIS - RELATÓRIO DE GESTÃO FISCAL



3 – DEMONSTRATIVOS FISCAIS - RELATÓRIO DE GESTÃO FISCAL

3.1 - DEMONSTRATIVO DA DESPESA COM PESSOAL





R\$1,00

DESPESA COM PESSOAL	DESPESAS EXECUTADAS (Últimos 12 Meses)												INSCRITAS EM RESTOS A PAGAR NÃO PROCESSADOS (b)
	LIQUIDADAS												
	jan/25	fev/25	mar/25	abr/25	maiz/25	jun/25	jun/25	ago/25	set/25	out/25	nov/25	dez/25	
DESPESA BRUTA COM PESSOAL (1)	78.216.111,22	79.801.705,99	80.243.791,83	79.413.418,69	102.842.760,39	123.192.291,98	115.949.079,32	110.436.913,48	142.797.801,99	151.889.407,57	162.038.763,17	130.827.163,59	1.357.340.239,22
Pessoal Ativo	43.330.353,18	43.805.403,76	44.515.466,32	43.666.373,16	58.983.169,91	66.885.004,27	72.317.943,39	66.968.988,56	61.405.921,02	77.717.104,47	80.198.724,69	67.089.388,82	728.957.664,15
Vencimentos, Vantagens e Outras Despesas Variáveis	34.924.088,59	35.599.648,50	35.948.931,65	35.137.416,77	47.964.986,09	56.025.732,82	58.182.737,11	54.127.394,23	50.346.839,64	66.628.026,88	65.803.492,18	57.011.062,64	597.700.352,10
Obrigações Patronais	8.406.666,59	8.306.758,26	8.566.534,67	8.528.956,39	11.021.830,82	12.859.271,45	14.135.211,28	12.841.394,33	11.059.081,98	11.089.077,59	14.395.232,51	10.088.206,18	131.257.332,06
Pessoal Inativo e Pensionistas	34.885.338,04	35.206.302,23	35.728.325,51	35.747.045,53	43.855.963,48	54.307.287,71	43.631.130,03	43.468.014,92	81.391.880,37	74.172.303,10	81.840.038,48	63.767.894,77	628.391.545,07
Aposentadoria, Reserva e Reformas	30.835.438,04	31.946.544,30	31.960.688,68	32.112.276,69	40.467.281,32	50.937.721,61	39.440.141,89	39.737.773,33	77.865.460,82	70.647.213,85	78.250.117,96	56.863.706,17	581.064.364,66
Pensões (1)	4.049.920,00	3.049.757,93	3.767.636,83	3.634.768,84	3.388.682,16	3.369.566,10	4.190.989,04	3.730.241,59	3.526.419,55	3.525.089,25	3.589.920,52	6.904.188,60	47.327.180,41
Outras despesas de pessoal decorrentes de contratos de terceirização ou de contratação de forma indireta (§ 1º do art. 18 da LRF)	-	-	-	-	-	-	-	-	-	-	-	-	-
Despesa com Pessoal não Executada Orçamentariamente	-	-	-	-	-	-	-	-	-	-	-	-	-
DESPESAS NÃO COMPUTADAS (II) (§ 1º do art. 19 da LRF)	16.050.084,93	16.275.964,68	16.182.286,07	16.193.240,40	20.487.573,41	16.798.917,75	55.027.357,28	45.710.270,26	82.369.500,95	70.625.894,26	67.741.196,84	75.747.563,56	499.209.990,39
Indenizações por Demissão e Incentivos à Demissão Voluntária (2)	39.230,47	326.883,87	5.216,25	47.729,25	48.169,24	33.741,81	66.951,33	43.968,08	11.689,29	14.218,17	-	9.306.079,04	9.943.876,80
Decorrente de Decisão Judicial de período anterior ao da apuração	-	-	-	-	-	-	-	-	-	-	-	-	-
Despesa de Exercícios Anteriores de período anterior ao da apuração	242.529,04	880,89	22.921,72	82.026,05	271.215,93	112.643,17	25.961.342,24	21.888.802,02	55.500.199,55	45.227.710,13	30.992.968,59	29.626.501,09	209.929.660,42
Inativos e Pensionistas com Recursos Vinculados (3)	15.768.325,42	15.948.189,92	16.154.228,10	16.063.485,10	20.168.188,24	16.652.532,77	28.999.063,71	23.777.300,16	26.857.762,11	25.383.965,96	34.224.098,84	17.675.146,46	257.672.486,29
Outras Deduções Constitucionais ou Legais (férias indenizadas) (4)	-	-	-	-	-	-	-	-	-	-	-	-	-
DESPESA LIQUIDA COM PESSOAL (III) = (I)-(II)	62.166.026,29	63.225.741,31	64.061.425,76	63.220.178,29	82.355.206,98	106.393.374,23	60.921.722,04	64.726.643,22	60.428.241,04	81.263.513,31	94.297.566,33	55.079.600,03	888.139.238,83
RECEITA CORRENTE LIQUIDA - RCL (IV)	111.739.482.561,63	-	-	-	-	-	-	-	-	-	-	-	-
(-) Transferências obrigatórias da União relativas às emendas individuais (art. 166-A, § 1º da CF)	11.163.115,01	-	-	-	-	-	-	-	-	-	-	-	-
(-) Transferências obrigatórias da União relativas às emendas de bancada (art. 166, § 16 da CF)	5.554.676,68	-	-	-	-	-	-	-	-	-	-	-	-
(-) Transferências da União relativas à remuneração dos agentes comunitários de saúde e de combate às endemias (CF art. 198 § 1º)	-	-	-	-	-	-	-	-	-	-	-	-	-
(-) Outras Deduções Constitucionais ou Legais	-	-	-	-	-	-	-	-	-	-	-	-	-
RECEITA CORRENTE LIQUIDA AJUSTADA PARA CÁLCULO DOS LIMITES DA DESPESA COM PESSOAL (V)	111.722.344.769,94	-	-	-	-	-	-	-	-	-	-	-	-
DESPESA TOTAL COM PESSOAL - DTP (VI) = (III) + (IV)	888.139.238,83	-	-	-	-	-	-	-	-	-	-	-	-
LIMITE MÁXIMO (VII) (incisos I, II e III, art. 20 da LRF)	1.228.850.192,47	-	-	-	-	-	-	-	-	-	-	-	-
LIMITE PRUDENCIAL (VIII) = (0,95 x VII) (parágrafo único do art. 22 da LRF)	1.167.502.682,85	-	-	-	-	-	-	-	-	-	-	-	-
LIMITE DE ALERTA (IX) = (0,90 x VII) (inciso II do § 1º do art. 59 da LRF)	1.106.655.173,22	-	-	-	-	-	-	-	-	-	-	-	-
FONTE: Armazen de Dados SIAFI, em dia 7/1/2026 - Unidade responsável: Coord. Contabilidade/DI; Receita Corrente Líquida informada pela DCC/PC/SCG/STSE/SEF-MG em 23/1/2026.	-	-	-	-	-	-	-	-	-	-	-	-	-

Notas Explicativas

(1) Despesas com pensionistas executadas por meio do orçamento do TCEMG e do IPSEMG.

(2) Despesas não computadas conforme o caput do art. 18 da Lei Complementar Federal n.º 101, de 4/5/2000, relativas às férias prêmio e indenizações de férias regulamentares não gozadas pagas por ocasião do desligamento/aposentadoria.

(3) Despesa com inativos custeadas com recursos vinculados das fontes 42 e 43, Contribuição Patronal e Contribuição do Servidor para o Fundo Financeiro de Previdência - FFP/MG, respectivamente, e despesas com Pensionistas custeadas com recursos vinculados da Contribuição Previdenciária para o IPSEMG.

(4) Despesas com férias prêmio indenizadas, registradas no elemento item 1605, nos termos da Consulta TCEMG n.º 1.015.780, respondida em 11/9/2019.

Limite de 1,1% (um vírgula um por cento) da Receita Corrente Líquida do Estado, nos termos da alínea "a" do inciso II do art. 20 da Lei Complementar n.º 101, de 2000, conforme Decisão Conjunta da Assembleia Legislativa e Tribunal de Contas s/r/t, publicada no DOC em 6/2/2023.


Durval Ângelo Andrade
Conselheiro-Presidente

Eduardo Rodrigues Chaves
Diretor de Finanças

Henrique Lima Quintes
Controlador Interno

3 – DEMONSTRATIVOS FISCAIS - RELATÓRIO DE GESTÃO FISCAL

3.2 - DEMONSTRATIVO DA DISPONIBILIDADE DE CAIXA E DOS RESTOS A PAGAR





GOVERNO ESTADUAL - PODER LEGISLATIVO
 TRIBUNAL DE CONTAS DO ESTADO DE MINAS GERAIS (Consolidado com a unidade orçamentária 4611 do Fundo do TCEMG)
 RELATÓRIO DE GESTÃO FISCAL
 DEMONSTRATIVO DA DISPONIBILIDADE DE CAIXA E DOS RESTOS A PAGAR
 ORÇAMENTOS FISCAL E DA SEGURIDADE SOCIAL
 31/12/2025
 RGF - ANEXO 5 (LRF, art. 55, Inciso III, alínea "a")

IDENTIFICAÇÃO DOS RECURSOS	DISPONIBILIDADE DE CAIXA BRUTA (a)	OBRIGAÇÕES FINANCEIRAS				DISPONIBILIDADE DE CAIXA LÍQUIDA (ANTES DA INSCRIÇÃO EM RESTOS A PAGAR NÃO PROCESSADOS DO EXERCÍCIO) (f) = (a - (b + c + d + e))	RESTOS A PAGAR EMPENHADOS E NÃO LIQUIDADOS DO EXERCÍCIO (g)	EMPENHOS NÃO LIQUIDADOS CANCELADOS (NÃO INSCRITOS POR INSUFICIÊNCIA FINANCEIRA)	DISPONIBILIDADE DE CAIXA LÍQUIDA (APÓS A INSCRIÇÃO EM RESTOS A PAGAR NÃO PROCESSADOS DO EXERCÍCIO) (h) = (f-g)
		Restos a Pagar Liquidados e Não Pagos		Demais Obrigações Financeiras (e)	Restos a Pagar Empenhados e Não Liquidados de Exercícios Anteriores (d)				
		De Exercícios Anteriores (b)	Do Exercício (c)						
TOTAL DOS RECURSOS NÃO VINCULADOS (I)	389.317.457,74	6.572.703,32	83.463.480,16	25.194.688,83	207.697,21	37.894.037,74	0,00	235.984.850,48	
Recursos ordinários ⁽¹⁾	355.833.034,30	6.572.703,32	83.463.480,16	25.194.688,83	207.697,21	37.894.037,74	0,00	202.500.427,04	
Recursos ordinários FUNCONTAS ⁽²⁾	33.484.423,44	0,00	0,00	0,00	0,00	0,00	0,00	33.484.423,44	
TOTAL DOS RECURSOS VINCULADOS (II)	5.728.999,11	0,00	0,00	5.728.999,11	0,00	0,00	0,00	0,00	
Recursos vinculados à Previdência Social ⁽³⁾	5.614.403,19	0,00	0,00	5.614.403,19	0,00	0,00	0,00	0,00	
Outros Recursos Extraorçamentários	114.595,92	0,00	0,00	114.595,92	0,00	0,00	0,00	0,00	
TOTAL (III) = (I + II)	395.046.456,85	6.572.703,32	83.463.480,16	30.923.687,94	207.697,21	37.894.037,74	0,00	235.984.850,48	

FONTE: Armazém de Dados SIAFI, em 14/1/2026 - Unidade responsável: Coordenadoria de Contabilidade/DF

Notas:

(1) Trata-se de recursos ordinários (fonte 10) e recursos diretamente arrecadados (fonte 60) pela unidade orçamentária 1021 - TCEMG.

(2) Trata-se de recursos diretamente arrecadados pela unidade orçamentária 4611 - Fundo do TCEMG, vigente a partir de 1/1/2018.

(3) Trata-se de recursos das fontes 42 (Contribuição Patronal para o RPPS) e 43 (Contribuição do Servidor para o RPPS), conforme Classificador Econômico de Despesa do Estado de Minas Gerais.

Durval Angelo Andrade
 Conselheiro-Presidente

Eduardo Rodrigues Chaves
 Diretor de Finanças

Henrique Lima Quites
 Controlador Interno

3 – DEMONSTRATIVOS FISCAIS - RELATÓRIO DE GESTÃO FISCAL

3.3 - DEMONSTRATIVO SIMPLIFICADO DO RELATÓRIO DE GESTÃO FISCAL





TRIBUNAL DE CONTAS DO ESTADO DE MINAS GERAIS
RELATÓRIO DE GESTÃO FISCAL
DEMONSTRATIVO SIMPLIFICADO DO RELATÓRIO DE GESTÃO FISCAL
ORÇAMENTOS FISCAL E DA SEGURIDADE SOCIAL
 31/12/2025

LRF, art. 48 - Anexo 6

R\$ 1,00

Receita Corrente Líquida	Valor até o Quadrimestre	
Receita Corrente Líquida Ajustada para Cálculo dos Limites da Despesas com Pessoal	111.722.744.769,94	
DESPESA COM PESSOAL	VALOR	% SOBRE A RCL
Despesa Total com Pessoal - DTP	858.139.238,83	0,77%
Limite Máximo (incisos I, II e III, art. 20 da LRF) - <%>	1.228.950.192,47	1,10%
Limite Prudencial (parágrafo único, art. 22 da LRF) - <%>	1.167.502.682,85	1,05%
Limite de Alerta (inciso II do §1º do art.59 da LRF) - <%>	1.106.055.173,22	0,99%
RESTOS A PAGAR	RESTOS A PAGAR EMPENHADOS E NÃO LIQUIDADOS DO EXERCÍCIO	DISPONIBILIDADE DE CAIXA LÍQUIDA (APÓS A INSCRIÇÃO EM RESTOS A PAGAR NÃO PROCESSADOS DO EXERCÍCIO)
Valor Total	37.894.037,74	235.984.850,48


FONTE: Armazém de Dados SIAFI, em dia 8/1/2026 - Unidade responsável: Coord. Contabilidade/DF; Receita Corrente Líquida informada pela DCICF/SCCG/SET/SEF-MG em 23/1/2026.

Durval Ângelo Andrade
 Conselheiro-Presidente

Eduardo Rodrigues Chaves
 Diretor de Finanças


Henrique Lima Quites
 Controlador Interno

4 - RELATÓRIOS COMPLEMENTARES



4 - RELATÓRIOS COMPLEMENTARES

4.1 - BALANCETES MENSIS REFERENTES AOS MESES DE SETEMBRO E DEZEMBRO - CONSOLIDADOS UO





Balancete de Verificação									
2025									
Dezembro									
1021 - TRIBUNAL DE CONTAS DO ESTADO DE MINAS GERAIS									
Unidade Orçamentária									
Conta	Descrição	Saldo Anterior	D/C	Débito mês	Crédito mês	Saldo Atual	D/C	Tipo Saldo Conta	
1	ATIVO	354.710.549,02	D	496.870.456,25	458.288.751,73	393.292.253,54	D		
1.1	ATIVO CIRCULANTE	325.177.213,08	D	495.721.730,68	456.587.810,21	364.311.133,55	D		
1.1.1	CAIXA E EQUIVALENTES DE CAIXA	322.479.547,04	D	494.899.009,61	455.816.523,24	361.562.033,41	D		
1.1.1.1	CAIXA E EQUIVALENTES DE CAIXA EM MOEDA NACIONAL	322.479.547,04	D	494.899.009,61	455.816.523,24	361.562.033,41	D		
1.1.1.1.1	CAIXA E EQUIVALENTES DE CAIXA EM MOEDA NACIONAL - CONSOLIDAÇÃO	322.479.547,04	D	494.899.009,61	455.816.523,24	361.562.033,41	D		
1.1.1.1.1.02	BANCOS CONTA MOVIMENTO	164.888.850,15	D	397.000.279,56	358.756.880,20	203.132.249,51	D	DEVEDOR	
1.1.1.1.1.07	O.P. BANCARIAS/ TRANSFERENCIAS FINANCEIRAS A COMPENSAR - DEMAIS RECURSOS - CONTA MOVIMENTO E CONTAS INTERNAS	0,00		97.059.643,04	97.059.643,04	0,00		DEVEDOR	
1.1.1.1.1.10	APLICACOES FINANCEIRAS	157.590.696,89	D	839.087,01	0,00	158.429.783,90	D	DEVEDOR	
1.1.3	DEMAIS CRÉDITOS E VALORES A CURTO PRAZO	2.098.564,37	D	695.581,11	680.563,71	2.113.581,77	D		
1.1.3.1	ADIANTAMENTOS CONCEDIDOS	615.110,82	D	248.244,78	671.103,70	192.251,90	D		
1.1.3.1.1	ADIANTAMENTOS CONCEDIDOS - CONSOLIDACAO	615.110,82	D	248.244,78	671.103,70	192.251,90	D		
1.1.3.1.1.01	ADIANTAMENTOS CONCEDIDOS A PESSOAL	615.110,82	D	248.244,78	671.103,70	192.251,90	D		
1.1.3.1.1.01.01	ADIANTAMENTOS/DIARIAS ANTECIPADAS CONCEDIDOS A PESSOAL	611.735,82	D	125.097,39	544.581,31	192.251,90	D	DEVEDOR	



Balancete de Verificação									
2025									
Dezembro									
1021 - TRIBUNAL DE CONTAS DO ESTADO DE MINAS GERAIS									
1021 - TRIBUNAL DE CONTAS DO ESTADO DE MINAS GERAIS									
Conta	Descrição	Saldo Anterior	D/C	Débito mês	Crédito mês	Saldo Atual	D/C	Tipo Saldo Conta	
1.1.3.1.1.01.90	ADIANTAMENTOS/DIARIAS DE VIAGEM A CONCEDER A PESSOAL	3.375,00	D	123.147,39	126.522,39	0,00		DEVEDOR	
1.1.3.8	OUTROS CRÉDITOS A RECEBER E VALORES A CURTO PRAZO	1.483.453,55	D	447.336,33	9.460,01	1.921.329,87	D		
1.1.3.8.1	OUTROS CRÉDITOS A RECEBER E VALORES A CURTO PRAZO - CONSOLIDACÃO	1.639,06	D	0,00	0,00	1.639,06	D		
1.1.3.8.1.09	RECURSOS BLOQUEADOS/INDISPONÍVEIS-INSTITUICAO FINANCEIRA	1.639,06	D	0,00	0,00	1.639,06	D	DEVEDOR	
1.1.3.8.2	OUTROS CRÉDITOS A RECEBER E VALORES A CURTO PRAZO - INTRA OFSS	1.481.814,49	D	447.336,33	9.460,01	1.919.690,81	D		
1.1.3.8.2.01	CREDITO FINANCEIRO A RECEBER - UNIDADE FINANCEIRA CENTRAL	1.481.814,49	D	447.336,33	9.460,01	1.919.690,81	D	DEVEDOR	
1.1.5	ESTOQUES	599.101,67	D	127.139,96	90.723,26	635.518,37	D		
1.1.5.6	ALMOXARIFADO	599.101,67	D	127.139,96	90.723,26	635.518,37	D		
1.1.5.6.1	ALMOXARIFADO - CONSOLIDACÃO	599.101,67	D	127.139,96	90.723,26	635.518,37	D		
1.1.5.6.1.01	MATERIAL DE CONSUMO	599.101,67	D	63.655,22	27.238,52	635.518,37	D	DEVEDOR	
1.1.5.6.1.04	MATERIAL DE CONSUMO/ MEDICAMENTOS/PRODUTOS LABORATORIAIS PENDENTE DE INCORPORACAO - RECEBIMENTO PROVISORIO	0,00		63.484,74	63.484,74	0,00		DEVEDOR	
1.2	ATIVO NÃO CIRCULANTE	29.533.335,94	D	1.148.725,57	1.700.941,52	28.981.119,99	D		



Balancete de Verificação									
2025									
Dezembro									
1021 - TRIBUNAL DE CONTAS DO ESTADO DE MINAS GERAIS									
Unidade Orçamentária									
Conta	Descrição	Saldo Anterior	D/C	Débito mês	Crédito mês	Saldo Atual	D/C	Tipo Saldo Conta	
1.2.1	ATIVO REALIZÁVEL A LONGO PRAZO	133.918,09	D	92.675,16	133.918,09	92.675,16	D		
1.2.1.3	INVESTIMENTOS E APLICAÇÕES TEMPORÁRIAS A LONGO PRAZO	133.918,09	D	92.675,16	133.918,09	92.675,16	D		
1.2.1.3.1	INVESTIMENTOS E APLICAÇÕES TEMPORÁRIAS A LONGO PRAZO - CONSOLIDAÇÃO	133.918,09	D	92.675,16	133.918,09	92.675,16	D		
1.2.1.3.1.01	TÍTULOS E VALORES MOBILIÁRIOS	133.918,09	D	92.675,16	133.918,09	92.675,16	D		
1.2.1.3.1.01.02	ACOES EM CARTEIRA	133.918,09	D	92.675,16	133.918,09	92.675,16	D	DEVEDOR	
1.2.3	IMOBILIZADO	21.341.118,68	D	689.194,20	886.467,89	21.143.844,99	D		
1.2.3.1	BENS MÓVEIS	49.992.889,82	D	689.194,20	689.194,20	49.992.889,82	D		
1.2.3.1.1	BENS MÓVEIS - CONSOLIDAÇÃO	49.992.889,82	D	689.194,20	689.194,20	49.992.889,82	D		
1.2.3.1.1.01	BENS MOVEIS	49.648.292,72	D	344.597,10	0,00	49.992.889,82	D	DEVEDOR	
1.2.3.1.1.03	MATERIAL PERMANENTE PENDENTE DE INCORPORACAO -RECEBIMENTO PROVISORIO	344.597,10	D	344.597,10	689.194,20	0,00		DEVEDOR	
1.2.3.8	(-) DEPRECIACÃO, EXAUSTÃO E AMORTIZAÇÃO ACUMULADAS	-28.651.771,14	C	0,00	197.273,69	-28.849.044,83	C		
1.2.3.8.1	(-) DEPRECIACÃO, EXAUSTÃO E AMORTIZAÇÃO ACUMULADAS - CONSOLIDAÇÃO	-28.651.771,14	C	0,00	197.273,69	-28.849.044,83	C		
1.2.3.8.1.01	(-) DEPRECIACAO ACUMULADA - BENS MOVEIS	-28.651.771,14	C	0,00	197.273,69	-28.849.044,83	C	CREDOR	



Balancete de Verificação									
2025									
Dezembro									
1021 - TRIBUNAL DE CONTAS DO ESTADO DE MINAS GERAIS									
Unidade Orçamentária									
Conta	Descrição	Saldo Anterior	D/C	Débito mês	Crédito mês	Saldo Atual	D/C	Tipo Saldo Conta	
1.2.4	INTANGIVEL	8.058.299,17	D	366.856,21	680.555,54	7.744.599,84	D		
1.2.4.1	SOFTWARES	34.972.682,56	D	366.856,21	32.636,52	35.306.902,25	D		
1.2.4.1.1	SOFTWARES - CONSOLIDAÇÃO	34.972.682,56	D	366.856,21	32.636,52	35.306.902,25	D		
1.2.4.1.1.01	SOFTWARES	34.972.682,56	D	366.856,21	32.636,52	35.306.902,25	D	DEVEDOR	
1.2.4.8	(-) AMORTIZAÇÃO ACUMULADA	-26.914.383,39	C	0,00	647.919,02	-27.562.302,41	C		
1.2.4.8.1	(-) AMORTIZAÇÃO ACUMULADA - CONSOLIDAÇÃO	-26.914.383,39	C	0,00	647.919,02	-27.562.302,41	C		
1.2.4.8.1.01	(-) AMORTIZACAO ACUMULADA - SOFTWARES	-26.914.383,39	C	0,00	647.919,02	-27.562.302,41	C	CREDOR	
2	PASSIVO E PATRIMONIO LIQUIDO	-390.423.659,80	C	191.743.616,29	244.613.625,75	-443.293.669,26	C		
2.1	PASSIVO CIRCULANTE	-67.607.575,36	C	191.210.625,33	244.613.625,75	-121.010.575,78	C		
2.1.1	OBRIGAÇÕES TRABALHISTAS, PREVIDENCIÁRIAS E ASSISTENCIAIS A PAGAR A CURTO PRAZO	-26.245.499,86	C	135.604.385,80	199.606.565,51	-90.247.679,57	C		
2.1.1.1	PESSOAL A PAGAR	-6.702.650,14	C	94.724.858,82	131.467.012,12	-43.444.803,44	C		
2.1.1.1.1	PESSOAL A PAGAR - CONSOLIDAÇÃO	-6.702.650,14	C	94.724.858,82	131.467.012,12	-43.444.803,44	C		
2.1.1.1.1.01	PESSOAL A PAGAR	-6.702.650,14	C	94.724.858,82	131.467.012,12	-43.444.803,44	C		
2.1.1.1.1.01.01	PESSOAL - ATIVO	-6.485.130,34	C	94.724.858,82	131.466.204,46	-43.226.475,98	C	CREDOR	
2.1.1.1.1.01.04	AUXÍLIOS/ABONOS DIVERSOS A PAGAR	-217.519,80	C	0,00	807,66	-218.327,46	C	CREDOR	
2.1.1.2	BENEFÍCIOS PREVIDENCIÁRIOS A PAGAR	-5.044.446,44	C	25.906.415,20	58.036.070,02	-37.174.101,26	C		



Balancete de Verificação									
2025									
Dezembro									
1021 - TRIBUNAL DE CONTAS DO ESTADO DE MINAS GERAIS									
Unidade Orçamentária									
Conta	Descrição	Saldo Anterior	D/C	Débito mês	Crédito mês	Saldo Atual	D/C	Tipo Saldo Conta	
2.1.1.2.1	BENEFÍCIOS PREVIDENCIÁRIOS A PAGAR - CONSOLIDAÇÃO	-5.044.446,44	C	25.906.415,20	58.036.070,02	-37.174.101,26	C		
2.1.1.2.1.01	BENEFÍCIOS - INATIVO	-5.044.446,44	C	25.906.415,20	57.969.752,14	-37.107.783,38	C	CREDOR	
2.1.1.2.1.02	BENEFÍCIOS - PENSIONISTA	0,00		0,00	66.317,88	-66.317,88	C	CREDOR	
2.1.1.4	ENCARGOS SOCIAIS A PAGAR	-14.498.403,28	C	14.973.111,78	10.103.483,37	-9.628.774,87	C		
2.1.1.4.1	ENCARGOS SOCIAIS A PAGAR - CONSOLIDAÇÃO	-14.498.403,28	C	14.973.111,78	10.103.483,37	-9.628.774,87	C		
2.1.1.4.1.01	ENCARGOS SOCIAIS A PAGAR	-14.498.403,28	C	14.973.111,78	10.103.483,37	-9.628.774,87	C		
2.1.1.4.1.01.01	ENCARGOS SOCIAIS - ATIVO	-14.373.427,11	C	14.848.135,61	10.041.272,79	-9.566.564,29	C	CREDOR	
2.1.1.4.1.01.03	ENCARGOS SOCIAIS - INATIVO	-124.976,17	C	124.976,17	62.210,58	-62.210,58	C	CREDOR	
2.1.3	FORNECEDORES E CONTAS A PAGAR A CURTO PRAZO	-650.902,66	C	11.946.264,88	11.352.897,95	-57.535,73	C		
2.1.3.1	FORNECEDORES E CONTAS A PAGAR NACIONAIS A CURTO PRAZO	-650.902,66	C	11.946.264,88	11.352.897,95	-57.535,73	C		
2.1.3.1.1	FORNECEDORES E CONTAS A PAGAR NACIONAIS A CURTO PRAZO - CONSOLIDAÇÃO	-650.902,66	C	11.946.264,88	11.352.897,95	-57.535,73	C		
2.1.3.1.1.01	FORNECEDORES E CONTAS A PAGAR	-650.902,66	C	11.946.264,88	11.352.897,95	-57.535,73	C	CREDOR	
2.1.8	DEMAIS OBRIGAÇÕES A CURTO PRAZO	-40.711.172,84	C	43.659.974,65	33.654.162,29	-30.705.360,48	C		
2.1.8.8	VALORES RESTITUÍVEIS	-40.366.185,63	C	42.603.534,13	32.942.708,98	-30.705.360,48	C		
2.1.8.8.1	VALORES RESTITUÍVEIS - CONSOLIDAÇÃO	-40.366.185,63	C	42.603.534,13	32.942.708,98	-30.705.360,48	C		
2.1.8.8.1.01	IMPOSTO SOBRE A RENDA RETIDO NA FONTE	-11.549.049,62	C	12.519.856,69	15.010.779,37	-14.039.972,30	C	CREDOR	



Balancete de Verificação									
2025									
Dezembro									
1021 - TRIBUNAL DE CONTAS DO ESTADO DE MINAS GERAIS									
Unidade Orçamentária									
Conta	Descrição	Saldo Anterior	D/C	Débito mês	Crédito mês	Saldo Atual	D/C	Tipo Saldo Conta	
2.1.8.8.1.02	PENSOES ALIMENTICIAS	-550.782,79	C	746.232,59	479.995,51	-284.545,71	C	CREDOR	
2.1.8.8.1.03	CONTRIBUIÇÕES/ RENTES/DESCONTOS INSTITUTOS/ENTIDADES DE PREVIDENCIA	-2.525.646,81	C	2.525.646,82	1.765.280,16	-1.765.280,15	C	CREDOR	
2.1.8.8.1.04	CAUCOES E GARANTIAS DIVERSAS - EXECUCAO CONTRATUAL	-112.170,18	C	0,00	2.425,74	-114.595,92	C	CREDOR	
2.1.8.8.1.14	DEVOLUCAO DE PAGAMENTO - FOLHA DE PESSOAL	0,00		235.637,81	235.637,81	0,00		CREDOR	
2.1.8.8.1.16	CONTRIBUIÇÕES AO RPPS/ FFP-MG/FUNFIP	-21.211.013,56	C	21.722.404,85	10.390.530,88	-9.879.139,59	C	CREDOR	
2.1.8.8.1.88	OUTROS VALORES RESTITUIVEIS	-4.417.522,67	C	4.853.755,37	5.058.059,51	-4.621.826,81	C	CREDOR	
2.1.8.9	OUTRAS OBRIGAÇÕES A CURTO PRAZO	-344.987,21	C	1.056.440,52	711.453,31	0,00			
2.1.8.9.1	OUTRAS OBRIGAÇÕES A CURTO PRAZO - CONSOLIDAÇÃO	-344.987,21	C	1.056.440,52	711.453,31	0,00			
2.1.8.9.1.01	OBRIG LIQ A PAGAR INVESTIMENTOS GRUPO DESPESA 4	-344.987,21	C	1.056.440,52	711.453,31	0,00		CREDOR	
2.2	PASSIVO NAO CIRCULANTE	-19.096.257,00	C	532.990,96	0,00	-18.563.266,04	C		
2.2.7	PROVISÕES A LONGO PRAZO	-19.070.777,53	C	532.990,96	0,00	-18.537.786,57	C		
2.2.7.1	PROVISÃO PARA RISCOS TRABALHISTAS A LONGO PRAZO	-19.070.777,53	C	532.990,96	0,00	-18.537.786,57	C		
2.2.7.1.1	PROVISÃO PARA RISCOS TRABALHISTAS A LONGO PRAZO - CONSOLIDAÇÃO	-19.070.777,53	C	532.990,96	0,00	-18.537.786,57	C		



Balancete de Verificação									
2025									
Dezembro									
1021 - TRIBUNAL DE CONTAS DO ESTADO DE MINAS GERAIS									
Unidade Orçamentária									
Conta	Descrição	Saldo Anterior	D/C	Débito mês	Crédito mês	Saldo Atual	D/C	Tipo Saldo	Conta
2.2.7.1.1.01	PROVISAO PARA RISCOS TRABALHISTAS A LONGO PRAZO	-19.070.777,53	C	532.990,96	0,00	-18.537.786,57	C	CREDOR	
2.2.8	DEMAIS OBRIGAÇÕES A LONGO PRAZO	-25.479,47	C	0,00	0,00	-25.479,47	C		
2.2.8.9	OUTRAS OBRIGAÇÕES A LONGO PRAZO	-25.479,47	C	0,00	0,00	-25.479,47	C		
2.2.8.9.1	OUTRAS OBRIGAÇÕES A LONGO PRAZO - CONSOLIDAÇÃO	-25.479,47	C	0,00	0,00	-25.479,47	C		
2.2.8.9.1.01	OUTRAS OBRIGAÇÕES A LONGO PRAZO	-25.479,47	C	0,00	0,00	-25.479,47	C		
2.2.8.9.1.01.88	OUTRAS OBRIGACOES A LONGO PRAZO	-25.479,47	C	0,00	0,00	-25.479,47	C		
2.2.8.9.1.01.88.01	OUTRAS OBRIGACOES A LONGO PRAZO	-25.479,47	C	0,00	0,00	-25.479,47	C	CREDOR	
2.3	PATRIMÔNIO LÍQUIDO	-303.719.827,44	C	0,00	0,00	-303.719.827,44	C		
2.3.7	RESULTADOS ACUMULADOS	-303.719.827,44	C	0,00	0,00	-303.719.827,44	C		
2.3.7.1	SUPERÁVITS OU DÉFICITS ACUMULADOS	-303.719.827,44	C	0,00	0,00	-303.719.827,44	C		
2.3.7.1.1	SUPERÁVITS OU DÉFICITS ACUMULADOS - CONSOLIDAÇÃO	8.488.599.616,86	D	0,00	0,00	8.488.599.616,86	D		
2.3.7.1.1.02	SUPERAVITS OU DEFICITS DE EXERCICIOS ANTERIORES	8.488.599.616,86	D	0,00	0,00	8.488.599.616,86	D	VARIÁVEL	
2.3.7.1.2	SUPERÁVITS OU DÉFICITS ACUMULADOS - INTRA OFSS	-8.792.413.598,70	C	0,00	0,00	-8.792.413.598,70	C		
2.3.7.1.2.02	SUPERAVITS OU DEFICITS DE EXERCICIOS ANTERIORES	-8.792.413.598,70	C	0,00	0,00	-8.792.413.598,70	C	VARIÁVEL	



Balancete de Verificação									
2025									
Dezembro									
1021 - TRIBUNAL DE CONTAS DO ESTADO DE MINAS GERAIS									
Unidade Orçamentária									
Conta	Descrição	Saldo Anterior	D/C	Débito mês	Crédito mês	Saldo Atual	D/C	Tipo Saldo Conta	
2.3.7.1.3	SUPERÁVITS OU DÉFICITS ACUMULADOS - INTER OFSS - UNIÃO	94.154,40	D	0,00	0,00	94.154,40	D		
2.3.7.1.3.02	SUPERÁVITS OU DÉFICITS DE EXERCÍCIOS ANTERIORES	94.154,40	D	0,00	0,00	94.154,40	D	VARIÁVEL	
3	VARIAÇÃO PATRIMONIAL DIMINUTIVA	1.517.306.555,43	D	308.801.783,44	165.921.059,70	1.660.187.279,17	D		
3.1	PESSOAL E ENCARGOS	775.597.582,94	D	106.737.271,96	18.532.764,18	863.802.090,72	D		
3.1.1	REMUNERAÇÃO A PESSOAL	472.319.063,44	D	57.529.795,96	18.438.755,89	511.410.103,51	D		
3.1.1.1	REMUNERAÇÃO A PESSOAL ATIVO CIVIL - ABRANGIDOS PELO RPPS	8.693,21	D	807,66	0,00	9.500,87	D		
3.1.1.1.1	REMUNERAÇÃO A PESSOAL ATIVO CIVIL - ABRANGIDOS PELO RPPS - CONSOLIDAÇÃO	8.693,21	D	807,66	0,00	9.500,87	D		
3.1.1.1.1.78	AUXÍLIOS/ABONOS DIVERSOS	8.693,21	D	807,66	0,00	9.500,87	D	DEVEDOR	
3.1.1.9	REMUNERAÇÃO A PESSOAL ATIVO	472.310.370,23	D	57.528.988,30	18.438.755,89	511.400.602,64	D		
3.1.1.9.1	REMUNERAÇÃO A PESSOAL ATIVO	472.310.370,23	D	57.528.988,30	18.438.755,89	511.400.602,64	D		
3.1.1.9.1.01	PESSOAL ATIVO	472.310.370,23	D	57.528.988,30	18.438.755,89	511.400.602,64	D	DEVEDOR	
3.1.2	ENCARGOS PATRONAIS	121.209.125,87	D	10.099.377,05	51.170,87	131.257.332,05	D		
3.1.2.5	CONTRIBUIÇÕES A ENTIDADES FECHADAS DE PREVIDÊNCIA	3.536.454,62	D	316.414,82	0,00	3.852.869,44	D		
3.1.2.5.1	CONTRIBUIÇÕES A ENTIDADES FECHADAS DE PREVIDÊNCIA - CONSOLIDADA	3.536.454,62	D	316.414,82	0,00	3.852.869,44	D		



Balancete de Verificação									
2025									
Dezembro									
1021 - TRIBUNAL DE CONTAS DO ESTADO DE MINAS GERAIS									
Unidade Orçamentária									
Conta	Descrição	Saldo Anterior	D/C	Débito mês	Crédito mês	Saldo Atual	D/C	Tipo Saldo Conta	
3.1.2.5.1.01	CONTRIBUICOES A ENTIDADES FECHADAS DE PREVIDENCIA	3.536.454,62	D	316.414,82	0,00	3.852.869,44	D	DEVEDOR	
3.1.2.9	OUTROS ENCARGOS PATRONAIS	117.672.671,25	D	9.782.962,23	51.170,87	127.404.462,61	D		
3.1.2.9.1	OUTROS ENCARGOS PATRONAIS - CONSOLIDAÇÃO	7.367.031,24	D	658.208,14	0,00	8.025.239,38	D		
3.1.2.9.1.01	OUTROS ENCARGOS PATRONAIS	7.367.031,24	D	658.208,14	0,00	8.025.239,38	D	DEVEDOR	
3.1.2.9.2	OUTROS ENCARGOS PATRONAIS - INTRA OFSS	110.305.640,01	D	9.124.754,09	51.170,87	119.379.223,23	D		
3.1.2.9.2.01	OUTROS ENCARGOS PATRONAIS	110.305.640,01	D	9.124.754,09	51.170,87	119.379.223,23	D	DEVEDOR	
3.1.3	BENEFÍCIOS A PESSOAL	632.786,86	D	52.097,54	0,00	684.884,40	D		
3.1.3.9	OUTROS BENEFÍCIOS A PESSOAL	632.786,86	D	52.097,54	0,00	684.884,40	D		
3.1.3.9.1	OUTROS BENEFÍCIOS A PESSOAL - CONSOLIDAÇÃO	632.786,86	D	52.097,54	0,00	684.884,40	D		
3.1.3.9.1.01	OUTROS BENEFÍCIOS A PESSOAL	632.786,86	D	52.097,54	0,00	684.884,40	D	DEVEDOR	
3.1.3.9.1.01.01	OUTROS BENEFÍCIOS A PESSOAL	632.786,86	D	52.097,54	0,00	684.884,40	D	DEVEDOR	
3.1.9	OUTRAS VARIACOES PATRIMONIAIS DIMINUTIVAS - PESSOAL E ENCARGOS	181.436.606,77	D	39.056.001,41	42.837,42	220.449.770,76	D		
3.1.9.1	INDENIZAÇÕES E RESTITUIÇÕES TRABALHISTAS	637.797,76	D	9.306.079,04	0,00	9.943.876,80	D		



Balancete de Verificação									
2025									
Dezembro									
1021 - TRIBUNAL DE CONTAS DO ESTADO DE MINAS GERAIS									
Unidade Orçamentária									
Conta	Descrição	Saldo Anterior	D/C	Débito mês	Crédito mês	Saldo Atual	D/C	Tipo Saldo Conta	
3.1.9.1.1	INDENIZAÇÕES E RESTITUIÇÕES TRABALHISTAS - CONSOLIDAÇÃO	637.797,76	D	9.306.079,04	0,00	9.943.876,80	D		
3.1.9.1.1.01	INDENIZAÇÕES E RESTITUIÇÕES - TRABALHISTAS	637.797,76	D	9.306.079,04	0,00	9.943.876,80	D	DEVEDOR	
3.1.9.2	PESSOAL REQUISITADO DE OUTROS ORGAOS E ENTES	495.649,68	D	80.583,86	0,00	576.233,54	D		
3.1.9.2.1	PESSOAL REQUISITADO DE OUTROS ORGAOS E ENTES - CONSOLIDACAO	495.649,68	D	80.583,86	0,00	576.233,54	D		
3.1.9.2.1.01	PESSOAL REQUISITADO DE OUTROS ORGAOS	495.649,68	D	80.583,86	0,00	576.233,54	D	DEVEDOR	
3.1.9.9	OUTRAS VPD DE PESSOAL E ENCARGOS	180.303.159,33	D	29.669.338,51	42.837,42	209.929.660,42	D		
3.1.9.9.1	OUTRAS VPD DE PESSOAL E ENCARGOS - CONSOLIDACAO	180.303.159,33	D	29.669.338,51	42.837,42	209.929.660,42	D		
3.1.9.9.1.01	OUTRAS OBRIGACOES TRABALHISTAS	180.303.159,33	D	29.669.338,51	42.837,42	209.929.660,42	D	DEVEDOR	
3.2	BENEFÍCIOS PREVIDENCIÁRIOS E ASSISTENCIAIS	413.849.416,14	D	36.022.811,30	2.812,92	449.869.414,52	D		
3.2.1	APOSENTADORIAS E REFORMAS	410.549.937,29	D	35.719.274,87	0,00	446.269.212,16	D		
3.2.1.1	APOSENTADORIAS - RPPS	410.549.937,29	D	35.719.274,87	0,00	446.269.212,16	D		
3.2.1.1.1	APOSENTADORIAS - RPPS - CONSOLIDAÇÃO	410.549.937,29	D	35.719.274,87	0,00	446.269.212,16	D		
3.2.1.1.1.01	APOSENTADORIAS - RPPS	410.549.937,29	D	35.719.274,87	0,00	446.269.212,16	D	DEVEDOR	



Balancete de Verificação									
2025									
Dezembro									
1021 - TRIBUNAL DE CONTAS DO ESTADO DE MINAS GERAIS									
Unidade Orçamentária									
Conta	Descrição	Saldo Anterior	D/C	Débito mês	Crédito mês	Saldo Atual	D/C	Tipo Saldo Conta	
3.2.2	PENSÕES	783.897,31	D	66.317,88	0,00	850.215,19	D		
3.2.2.9	OUTRAS PENSÕES	783.897,31	D	66.317,88	0,00	850.215,19	D		
3.2.2.9.1	OUTRAS PENSÕES - CONSOLIDAÇÃO	783.897,31	D	66.317,88	0,00	850.215,19	D		
3.2.2.9.1.01	OUTRAS PENSÕES	783.897,31	D	66.317,88	0,00	850.215,19	D	DEVEDOR	
3.2.9	OUTROS BENEFÍCIOS ASSISTENCIAIS	2.515.581,54	D	237.218,55	2.812,92	2.749.987,17	D		
3.2.9.9	OUTROS BENEFÍCIOS ASSISTENCIAIS	2.515.581,54	D	237.218,55	2.812,92	2.749.987,17	D		
3.2.9.9.1	OUTROS BENEFÍCIOS ASSISTENCIAIS - CONSOLIDACAO	2.515.581,54	D	237.218,55	2.812,92	2.749.987,17	D		
3.2.9.9.1.01	OUTROS BENEFÍCIOS PREVIDENCIÁRIOS E ASSISTENCIAIS	2.515.581,54	D	237.218,55	2.812,92	2.749.987,17	D	DEVEDOR	
3.3	USO DE BENS, SERVIÇOS E CONSUMO DE CAPITAL FIXO	117.549.425,86	D	12.561.049,24	8.385,77	130.102.089,33	D		
3.3.1	USO DE MATERIAL DE CONSUMO	511.196,77	D	26.125,73	1.283,27	536.039,23	D		
3.3.1.1	CONSUMO DE MATERIAL	511.196,77	D	26.125,73	1.283,27	536.039,23	D		
3.3.1.1.1	CONSUMO DE MATERIAL - CONSOLIDAÇÃO	511.196,77	D	26.125,73	1.283,27	536.039,23	D		
3.3.1.1.1.01	CONSUMO DE MATERIAL/ MEDICAMENTOS	511.196,77	D	26.125,73	1.283,27	536.039,23	D	DEVEDOR	
3.3.2	SERVIÇOS	107.543.122,91	D	11.689.730,80	7.102,50	119.225.751,21	D		
3.3.2.1	DIÁRIAS	2.238.237,00	D	551.937,33	5.850,00	2.784.324,33	D		
3.3.2.1.1	DIÁRIAS - CONSOLIDAÇÃO	2.238.237,00	D	551.937,33	5.850,00	2.784.324,33	D		



Balancete de Verificação									
2025									
Dezembro									
1021 - TRIBUNAL DE CONTAS DO ESTADO DE MINAS GERAIS									
Unidade Orçamentária									
Conta	Descrição	Saldo Anterior	D/C	Débito mês	Crédito mês	Saldo Atual	D/C	Tipo Saldo Conta	
3.3.2.1.1.01	DIARIAS DE VIAGEM- PESSOAL CIVIL/MILITAR	1.950.852,00	D	506.322,33	0,00	2.457.174,33	D	DEVEDOR	
3.3.2.1.1.03	DIARIAS DE VIAGENS- COLABORADORES EVENTUAIS	287.385,00	D	45.615,00	5.850,00	327.150,00	D	DEVEDOR	
3.3.2.2	SERVIÇOS TERCEIROS - PF	972.727,77	D	150.033,74	0,00	1.122.761,51	D		
3.3.2.2.1	SERVIÇOS TERCEIROS - PF - CONSOLIDAÇÃO	972.727,77	D	150.033,74	0,00	1.122.761,51	D		
3.3.2.2.1.01	SERVICOS TERCEIROS - PF	972.727,77	D	150.033,74	0,00	1.122.761,51	D	DEVEDOR	
3.3.2.3	SERVIÇOS TERCEIROS - PJ	104.332.158,14	D	10.987.759,73	1.252,50	115.318.665,37	D		
3.3.2.3.1	SERVIÇOS TERCEIROS - PJ - CONSOLIDAÇÃO	104.332.158,14	D	10.987.759,73	1.252,50	115.318.665,37	D		
3.3.2.3.1.01	SERVICOS TERCEIROS - PJ	104.332.158,14	D	10.987.759,73	1.252,50	115.318.665,37	D	DEVEDOR	
3.3.3	DEPRECIACÃO, AMORTIZAÇÃO E EXAUSTÃO	9.495.106,18	D	845.192,71	0,00	10.340.298,89	D		
3.3.3.1	DEPRECIACÃO	2.352.282,83	D	197.273,69	0,00	2.549.556,52	D		
3.3.3.1.1	DEPRECIACÃO - CONSOLIDAÇÃO	2.352.282,83	D	197.273,69	0,00	2.549.556,52	D		
3.3.3.1.1.01	DEPRECIACAO DE BENS MOVEIS	2.352.282,83	D	197.273,69	0,00	2.549.556,52	D	DEVEDOR	
3.3.3.2	AMORTIZACÃO	7.142.823,35	D	647.919,02	0,00	7.790.742,37	D		
3.3.3.2.1	AMORTIZACÃO - CONSOLIDAÇÃO	7.142.823,35	D	647.919,02	0,00	7.790.742,37	D		
3.3.3.2.1.01	AMORTIZACAO - INTANGIVEL	7.142.823,35	D	647.919,02	0,00	7.790.742,37	D	DEVEDOR	
3.5	TRANSFERÊNCIAS E DELEGAÇÕES CONCEDIDAS	157.930.219,44	D	1.121.437,44	0,00	159.051.656,88	D		
3.5.1	TRANSFERÊNCIAS INTRAGOVERNAMENTAIS	157.030.219,44	D	1.121.437,44	0,00	158.151.656,88	D		



Balancete de Verificação									
2025									
Dezembro									
1021 - TRIBUNAL DE CONTAS DO ESTADO DE MINAS GERAIS									
Unidade Orçamentária									
Conta	Descrição	Saldo Anterior	D/C	Débito mês	Crédito mês	Saldo Atual	D/C	Tipo Saldo Conta	
3.5.1.1	TRANSFERENCIAS CONCEDIDAS PARA A EXECUCAO ORCAMENTARIA	155.861.275,98	D	1.111.977,43	0,00	156.973.253,41	D		
3.5.1.1.2	TRANSFERENCIAS CONCEDIDAS PARA A EXECUCAO ORCAMENTARIA - INTRA OFSS	155.861.275,98	D	1.111.977,43	0,00	156.973.253,41	D		
3.5.1.1.2.01	COTA FINANCEIRA CONCEDIDA	27.256,67	D	0,00	0,00	27.256,67	D		
3.5.1.1.2.01.02	COTA FINANCEIRA CONCEDIDA UNIDADE FINANCEIRA ORGAO	27.256,67	D	0,00	0,00	27.256,67	D	DEVEDOR	
3.5.1.1.2.02	REPASSES CONCEDIDOS	-7.362.994,83	C	0,00	0,00	-7.362.994,83	C		
3.5.1.1.2.02.99	(-) DEVOLUCAO DE REPASSES CONCEDIDOS	-7.362.994,83	C	0,00	0,00	-7.362.994,83	C		
3.5.1.1.2.02.99.01	(-) DEVOLUCAO DE REPASSES CONCEDIDOS RECURSOS DO TESOURO ESTADUAL	-7.362.994,83	C	0,00	0,00	-7.362.994,83	C	CREDOR	
3.5.1.1.2.99	OUTRAS MOVIMENTAÇÕES ORÇAMENTÁRIAS	163.197.014,14	D	1.111.977,43	0,00	164.308.991,57	D		
3.5.1.1.2.99.02	OPERACOES FINANCEIRAS PASSIVAS ENTRE UNIDADES SETORIAIS	163.196.517,38	D	1.111.977,43	0,00	164.308.494,81	D	DEVEDOR	
3.5.1.1.2.99.99	RESTITUCAO COTA FINANCEIRA RECEBIDA	496,76	D	0,00	0,00	496,76	D		
3.5.1.1.2.99.99.03	RESTITUCAO COTA FINANCEIRA RECEBIDA UNIDADE FINANCEIRA ORGAO	496,76	D	0,00	0,00	496,76	D	DEVEDOR	



Balancete de Verificação									
2025									
Dezembro									
1021 - TRIBUNAL DE CONTAS DO ESTADO DE MINAS GERAIS									
Unidade Orçamentária									
Conta	Descrição	Saldo Anterior	D/C	Débito mês	Crédito mês	Saldo Atual	D/C	Tipo Saldo Conta	
3.5.1.2	TRANSFERÊNCIAS CONCEDIDAS - INDEPENDENTES DE EXECUCAO ORCAMENTARIA	1.168.943,46	D	9.460,01	0,00	1.178.403,47	D		
3.5.1.2.2	TRANSFERÊNCIAS CONCEDIDAS - INDEPENDENTES DA EXECUÇÃO ORÇAMENTÁRIA - INTRA OFSS	1.168.943,46	D	9.460,01	0,00	1.178.403,47	D		
3.5.1.2.2.01	CREDITO FINANCEIRO UNIDADE FINANCEIRA CENTRAL	1.168.943,46	D	9.460,01	0,00	1.178.403,47	D	DEVEDOR	
3.5.3	TRANSFERÊNCIAS A INSTITUIÇÕES PRIVADAS	900.000,00	D	0,00	0,00	900.000,00	D		
3.5.3.1	TRANSFERÊNCIAS A INSTITUIÇÕES PRIVADAS SEM FINS LUCRATIVOS	900.000,00	D	0,00	0,00	900.000,00	D		
3.5.3.1.1	TRANSFERÊNCIAS A INSTITUIÇÕES PRIVADAS SEM FINS LUCRATIVOS - CONSOLIDAÇÃO	900.000,00	D	0,00	0,00	900.000,00	D		
3.5.3.1.1.01	TRANSFERÊNCIAS A INSTITUIÇÕES PRIVADAS SEM FINS LUCRATIVOS- ONGS, OSCIPS E OS	900.000,00	D	0,00	0,00	900.000,00	D	DEVEDOR	
3.6	DEVALORIZAÇÃO E PERDA DE ATIVOS E INCORPORAÇÃO DE PASSIVOS	808.805,60	D	32.636,52	0,00	841.442,12	D		
3.6.3	PERDAS INVOLUNTÁRIAS	782.171,89	D	32.636,52	0,00	814.808,41	D		
3.6.3.2	PERDAS INVOLUNTÁRIAS COM INTANGÍVEIS	782.171,89	D	32.636,52	0,00	814.808,41	D		



Balancete de Verificação									
2025									
Dezembro									
1021 - TRIBUNAL DE CONTAS DO ESTADO DE MINAS GERAIS									
Unidade Orçamentária									
Conta	Descrição	Saldo Anterior	D/C	Débito mês	Crédito mês	Saldo Atual	D/C	Tipo Saldo Conta	
3.6.3.2.1	PERDAS INVOLUNTÁRIAS COM INTANGÍVEIS - CONSOLIDAÇÃO	782.171,89	D	32.636,52	0,00	814.808,41	D		
3.6.3.2.1.01	PERDAS INVOLUNTARIAS COM INTANGÍVEIS	782.171,89	D	32.636,52	0,00	814.808,41	D	DEVEDOR	
3.6.5	DESINCORPORAÇÃO DE ATIVOS	26.633,71	D	0,00	0,00	26.633,71	D		
3.6.5.1	DESINCORPORAÇÃO DE ATIVOS	26.633,71	D	0,00	0,00	26.633,71	D		
3.6.5.1.1	DESINCORPORAÇÃO DE ATIVOS - CONSOLIDAÇÃO	26.633,71	D	0,00	0,00	26.633,71	D		
3.6.5.1.1.03	DESINCORPORAÇÃO DE IMOBILIZADO - BENS MOVEIS	26.633,71	D	0,00	0,00	26.633,71	D	DEVEDOR	
3.7	TRIBUTÁRIAS	40.849,77	D	6.831,38	0,00	47.681,15	D		
3.7.1	IMPOSTOS, TAXAS E CONTRIBUIÇÕES DE MELHORIA	1.924,98	D	0,00	0,00	1.924,98	D		
3.7.1.1	IMPOSTOS	115,34	D	0,00	0,00	115,34	D		
3.7.1.1.1	IMPOSTOS - CONSOLIDAÇÃO	115,34	D	0,00	0,00	115,34	D		
3.7.1.1.1.01	IMPOSTOS	115,34	D	0,00	0,00	115,34	D	DEVEDOR	
3.7.1.2	TAXAS	1.809,64	D	0,00	0,00	1.809,64	D		
3.7.1.2.1	TAXAS - CONSOLIDAÇÃO	1.809,64	D	0,00	0,00	1.809,64	D		
3.7.1.2.1.01	TAXAS E CONTRIBUIÇÕES	1.809,64	D	0,00	0,00	1.809,64	D	DEVEDOR	
3.7.2	CONTRIBUIÇÕES	38.924,79	D	6.831,38	0,00	45.756,17	D		
3.7.2.1	CONTRIBUIÇÕES SOCIAIS	38.924,79	D	6.831,38	0,00	45.756,17	D		
3.7.2.1.3	CONTRIBUIÇÕES SOCIAIS - INTER OFSS - UNIÃO	38.924,79	D	6.831,38	0,00	45.756,17	D		
3.7.2.1.3.01	CONTRIBUIÇÕES SOCIAIS	38.924,79	D	6.831,38	0,00	45.756,17	D	DEVEDOR	



Balancete de Verificação									
2025									
Dezembro									
1021 - TRIBUNAL DE CONTAS DO ESTADO DE MINAS GERAIS									
Unidade Orçamentária									
Conta	Descrição	Saldo Anterior	D/C	Débito mês	Crédito mês	Saldo Atual	D/C	Tipo Saldo Conta	
3.9	OUTRAS VARIAÇÕES PATRIMONIAIS DIMINUTIVAS	51.530.255,68	D	152.319.745,60	147.377.096,83	56.472.904,45	D		
3.9.7	VPD DE CONSTITUICAO DE PROVISÕES	87.850,66	D	0,00	0,00	87.850,66	D		
3.9.7.1	VPD DE PROVISAO PARA RISCOS TRABALHISTAS	87.850,66	D	0,00	0,00	87.850,66	D		
3.9.7.1.1	VPD DE PROVISAO PARA RISCOS TRABALHISTAS - CONSOLIDACAO	87.850,66	D	0,00	0,00	87.850,66	D		
3.9.7.1.1.01	VPD DE PROVISÕES PARA RISCOS TRABALHISTAS	87.850,66	D	0,00	0,00	87.850,66	D	DEVEDOR	
3.9.9	DIVERSAS VARIAÇÕES PATRIMONIAIS DIMINUTIVAS	51.442.405,02	D	152.319.745,60	147.377.096,83	56.385.053,79	D		
3.9.9.6	INDENIZACOES, RESTITUICOES E RESSARCIMENTOS	85.330,74	D	1.100,00	0,00	86.430,74	D		
3.9.9.6.1	INDENIZACOES, RESTITUICOES E RESSARCIMENTOS - CONSOLIDACAO	85.330,74	D	1.100,00	0,00	86.430,74	D		
3.9.9.6.1.01	INDENIZACOES E RESTITUICOES	85.330,74	D	1.100,00	0,00	86.430,74	D	DEVEDOR	
3.9.9.9	VARIAÇÕES PATRIMONIAIS DIMINUTIVAS DECORRENTES DE FATOS GERADORES DIVERSOS	51.357.074,28	D	152.318.645,60	147.377.096,83	56.298.623,05	D		
3.9.9.9.1	VARIAÇÕES PATRIMONIAIS DIMINUTIVAS DECORRENTES DE FATOS GERADORES DIVERSOS - CONSOLIDAÇÃO	46.733.179,77	D	151.503.594,71	147.031.386,94	51.205.387,54	D		



Balancete de Verificação									
2025									
Dezembro									
1021 - TRIBUNAL DE CONTAS DO ESTADO DE MINAS GERAIS									
Unidade Orçamentária									
Conta	Descrição	Saldo Anterior	D/C	Débito mês	Crédito mês	Saldo Atual	D/C	Tipo Saldo Conta	
3.9.9.9.1.02	INCORPORAÇÃO DE PASSIVO	5.934,62	D	0,00	0,00	5.934,62	D		
3.9.9.9.1.02.01	INCORPORACAO/ ATUALIZACAO DE DIVIDAS PASSIVAS	5.934,62	D	0,00	0,00	5.934,62	D	DEVEDOR	
3.9.9.9.1.06	BAIXA DE BENS E DIREITOS	745.024,40	D	133.918,09	0,00	878.942,49	D	DEVEDOR	
3.9.9.9.1.07	DESPESA DE PESSOAL A APROPRIAR	0,00		147.022.462,18	147.022.462,18	0,00		DEVEDOR	
3.9.9.9.1.88	VARIAÇÕES PATRIMONIAIS DIMINUTIVAS DECORRENTES DE OUTROS FATOS GERADORES	45.982.220,75	D	4.347.214,44	8.924,76	50.320.510,43	D		
3.9.9.9.1.88.03	VARIACOES PATRIMONIAIS DIMINUTIVAS DECORRENTES DE OUTROS FATOS GERADORES	45.982.220,75	D	4.347.214,44	8.924,76	50.320.510,43	D	DEVEDOR	
3.9.9.9.2	VARIAÇÕES PATRIMONIAIS DIMINUTIVAS DECORRENTES DE FATOS GERADORES DIVERSOS - INTRA OFSS	4.623.894,51	D	815.050,89	345.709,89	5.093.235,51	D		
3.9.9.9.2.09	BENS MOVEIS DESINCORPORADOS POR TRANSFERENCIA	3.744,45	D	0,00	0,00	3.744,45	D	DEVEDOR	
3.9.9.9.2.88	VARIACOES PATRIMONIAIS DIMINUTIVAS DECORRENTES DE FATOS GERADORES DIVERSOS - INTRA OFSS	4.620.150,06	D	815.050,89	345.709,89	5.089.491,06	D		
3.9.9.9.2.88.02	VARIACOES PATRIMONIAIS DIMINUTIVAS DECORRENTES DE OUTROS FATOS GERADORES	4.620.150,06	D	815.050,89	345.709,89	5.089.491,06	D	DEVEDOR	



Balancete de Verificação									
2025									
Dezembro									
1021 - TRIBUNAL DE CONTAS DO ESTADO DE MINAS GERAIS									
Unidade Orçamentária									
Conta	Descrição	Saldo Anterior	D/C	Débito mês	Crédito mês	Saldo Atual	D/C	Tipo Saldo Conta	
4	VARIACAO PATRIMONIAL AUMENTATIVA	-1.481.593.444,65	C	351.869,89	128.944.288,69	-1.610.185.863,45	C		
4.4	VARIAÇÕES PATRIMONIAIS AUMENTATIVAS FINANCEIRAS	-45.710.065,08	C	6.159,46	6.842.835,81	-52.546.741,43	C		
4.4.5	REMUNERAÇÃO DE DEPÓSITOS BANCÁRIOS E APLICAÇÕES FINANCEIRAS	-45.710.065,08	C	6.159,46	6.842.835,81	-52.546.741,43	C		
4.4.5.1	REMUNERAÇÃO DE DEPÓSITOS BANCÁRIOS	-45.710.065,08	C	6.159,46	6.842.835,81	-52.546.741,43	C		
4.4.5.1.1	REMUNERAÇÃO DE DEPÓSITOS BANCÁRIOS - CONSOLIDAÇÃO	-45.710.065,08	C	6.159,46	6.842.835,81	-52.546.741,43	C		
4.4.5.1.1.01	REMUNERACAO DE DEPOSITOS BANCARIOS	-45.710.065,08	C	6.159,46	6.842.835,81	-52.546.741,43	C	CREDOR	
4.5	TRANSFERÊNCIAS E DELEGAÇÕES RECEBIDAS	-1.428.965.487,86	C	0,54	119.312.242,32	-1.548.277.729,64	C		
4.5.1	TRANSFERÊNCIAS INTRAGOVERNAMENTAIS	-1.428.965.487,86	C	0,54	119.312.242,32	-1.548.277.729,64	C		
4.5.1.1	TRANSFERÊNCIAS RECEBIDAS PARA A EXECUÇÃO ORÇAMENTÁRIA	-1.428.965.487,86	C	0,54	119.312.242,32	-1.548.277.729,64	C		
4.5.1.1.2	TRANSFERÊNCIAS RECEBIDAS PARA A EXECUÇÃO ORÇAMENTÁRIA - INTRA OFSS	-1.428.965.487,86	C	0,54	119.312.242,32	-1.548.277.729,64	C		
4.5.1.1.2.01	COTA FINANCEIRA RECEBIDA	-1.273.131.468,55	C	0,54	117.762.388,56	-1.390.893.856,57	C		
4.5.1.1.2.01.01	COTA FINANCEIRA RECEBIDA UNIDADE FINANCEIRA CENTRAL	-1.046.777.768,10	C	0,54	85.373.913,34	-1.132.151.680,90	C	CREDOR	



Balancete de Verificação									
2025									
Dezembro									
1021 - TRIBUNAL DE CONTAS DO ESTADO DE MINAS GERAIS									
Unidade Orçamentária									
Conta	Descrição	Saldo Anterior	D/C	Débito mês	Crédito mês	Saldo Atual	D/C	Tipo Saldo Conta	
4.5.1.1.2.01.02	COTA FINANCEIRA RECEBIDA UNIDADE FINANCEIRA ORGAO	-27.256,67	C	0,00	0,00	-27.256,67	C	CREDOR	
4.5.1.1.2.01.04	COTA FINANCEIRA RECEBIDA PAGAMENTO DE INATIVO-RPPS/FFP-MG/FUNFIP	-226.326.443,78	C	0,00	32.388.475,22	-258.714.919,00	C	CREDOR	
4.5.1.1.2.02	REPASSES RECEBIDOS	7.362.994,83	D	0,00	0,00	7.362.994,83	D		
4.5.1.1.2.02.99	(-) RESTITUIÇÃO DE REPASSES RECEBIDOS	7.362.994,83	D	0,00	0,00	7.362.994,83	D		
4.5.1.1.2.02.99.01	(-) RESTITUIÇÃO DE REPASSES RECEBIDOS RECURSOS DO TESOURO ESTADUAL	7.362.994,83	D	0,00	0,00	7.362.994,83	D	DEVEDOR	
4.5.1.1.2.04	CRÉDITOS FINANCEIRO RECEBIDO	0,00		0,00	437.876,33	-437.876,33	C		
4.5.1.1.2.04.01	CREDITO FINANCEIRO A RECEBER UNIDADE FINANCEIRA CENTRAL	0,00		0,00	437.876,33	-437.876,33	C	CREDOR	
4.5.1.1.2.99	OUTRAS MOVIMENTAÇÕES ORÇAMENTÁRIAS	-163.197.014,14	C	0,00	1.111.977,43	-164.308.991,57	C		
4.5.1.1.2.99.02	OPERACOES FINANCEIRAS ATIVAS ENTRE UNIDADES SETORIAIS	-163.196.517,38	C	0,00	1.111.977,43	-164.308.494,81	C	CREDOR	
4.5.1.1.2.99.99	CANCELAMENTO DE COTA FINANCEIRA	-496,76	C	0,00	0,00	-496,76	C		
4.5.1.1.2.99.99.03	CANCELAMENTO COTA FINANCEIRA RECEBIDA UNIDADE FINANCEIRA ORGAO	-496,76	C	0,00	0,00	-496,76	C	CREDOR	



Balancete de Verificação									
2025									
Dezembro									
1021 - TRIBUNAL DE CONTAS DO ESTADO DE MINAS GERAIS									
Unidade Orçamentária									
Conta	Descrição	Saldo Anterior	D/C	Débito mês	Crédito mês	Saldo Atual	D/C	Tipo Saldo Conta	
4.6	VALORIZACAO E GANHOS COM ATIVOS E DESINCORPORACAO DE PASSIVOS	-530.318,24	C	0,00	0,00	-530.318,24	C		
4.6.3	GANHOS COM INCORPORACÃO DE ATIVOS	-530.318,24	C	0,00	0,00	-530.318,24	C		
4.6.3.9	OUTROS GANHOS COM INCORPORACÃO DE ATIVOS	-530.318,24	C	0,00	0,00	-530.318,24	C		
4.6.3.9.1	OUTROS GANHOS COM INCORPORACÃO DE ATIVOS - CONSOLIDAÇÃO	-530.318,24	C	0,00	0,00	-530.318,24	C		
4.6.3.9.1.01	INCORPORACAO DE ESTOQUES	-7.880,00	C	0,00	0,00	-7.880,00	C	CREDOR	
4.6.3.9.1.02	INCORPORACAO DE INTANGIVEL	-290.838,24	C	0,00	0,00	-290.838,24	C	CREDOR	
4.6.3.9.1.03	INCORPORACAO DE BENS MOVEIS	-231.600,00	C	0,00	0,00	-231.600,00	C	CREDOR	
4.9	OUTRAS VARIAÇÕES PATRIMONIAIS AUMENTATIVAS	-6.387.573,47	C	345.709,89	2.789.210,56	-8.831.074,14	C		
4.9.7	REVERSO DE PROVISÕES E AJUSTES DE PERDAS	-1.610.555,79	C	0,00	532.990,96	-2.143.546,75	C		
4.9.7.1	REVERSO DE PROVISÕES	-1.610.555,79	C	0,00	532.990,96	-2.143.546,75	C		
4.9.7.1.1	REVERSO DE PROVISÕES - CONSOLIDAÇÃO	-1.610.555,79	C	0,00	532.990,96	-2.143.546,75	C		
4.9.7.1.1.01	REVERSAO DE PROVISOES PARA RISCOS TRABALHISTAS	-1.610.555,79	C	0,00	532.990,96	-2.143.546,75	C	CREDOR	
4.9.9	DIVERSAS VARIAÇÕES PATRIMONIAIS AUMENTATIVAS	-4.777.017,68	C	345.709,89	2.256.219,60	-6.687.527,39	C		



Balancete de Verificação									
2025									
Dezembro									
1021 - TRIBUNAL DE CONTAS DO ESTADO DE MINAS GERAIS									
Unidade Orçamentária									
Conta	Descrição	Saldo Anterior	D/C	Débito mês	Crédito mês	Saldo Atual	D/C	Tipo Saldo Conta	
4.9.9.6	INDENIZACOES, RESTITUICOES E RESSARCIMENTOS	-156.819,22	C	0,00	1.348.493,55	-1.505.312,77	C		
4.9.9.6.1	INDENIZACOES, RESTITUICOES E RESSARCIMENTOS - CONSOLIDACAO	-156.819,22	C	0,00	1.348.493,55	-1.505.312,77	C		
4.9.9.6.1.01	INDENIZACOES E RESTITUICOES	-156.819,22	C	0,00	1.348.493,55	-1.505.312,77	C	CREDOR	
4.9.9.9	VARIAÇÕES PATRIMONIAIS AUMENTATIVAS DECORRENTES DE FATOS GERADORES DIVERSOS	-4.620.198,46	C	345.709,89	907.726,05	-5.182.214,62	C		
4.9.9.9.1	VARIAÇÕES PATRIMONIAIS AUMENTATIVAS DECORRENTES DE FATOS GERADORES DIVERSOS - CONSOLIDAÇÃO	-48,40	C	0,00	92.675,16	-92.723,56	C		
4.9.9.9.1.06	INSCRICAO/ATUALIZACAO DE BENS E DIREITOS	0,00		0,00	92.675,16	-92.675,16	C	CREDOR	
4.9.9.9.1.09	REVERSAO DE DEPRECIACAO/ AMORTIZACAO/EXAUSTAO E REAVALIACAO DE BENS	-48,40	C	0,00	0,00	-48,40	C	CREDOR	
4.9.9.9.2	VARIACOES PATRIMONIAIS AUMENTATIVAS DECORRENTES DE FATOS GERADORES DIVERSOS - INTRA OFSS	-4.620.150,06	C	345.709,89	815.050,89	-5.089.491,06	C		



Balancete de Verificação									
2025									
Dezembro									
1021 - TRIBUNAL DE CONTAS DO ESTADO DE MINAS GERAIS									
Unidade Orçamentária									
Conta	Descrição	Saldo Anterior	D/C	Débito mês	Crédito mês	Saldo Atual	D/C	Tipo Saldo Conta	
4.9.9.9.2.88	VARIACOES PATRIMONIAIS AUMENTATIVAS DECORRENTES DE FATOS GERADORES DIVERSOS - INTRA OFSS	-4.620.150,06	C	345.709,89	815.050,89	-5.089.491,06	C		
4.9.9.9.2.88.02	VARIACOES PATRIMONIAIS AUMENTATIVAS DECORRENTES DE OUTROS FATOS GERADORES	-4.620.150,06	C	345.709,89	815.050,89	-5.089.491,06	C	CREDOR	
Total Patrimonial		0,00		997.767.725,87	997.767.725,87	0,00			
5	CONTROLES DA APROVAÇÃO DO PLANEJAMENTO E ORÇAMENTO	3.006.363.856,40	D	312.718.545,45	27.413.089,77	3.291.669.312,08	D		
5.2	ORÇAMENTO APROVADO	2.849.980.959,05	D	184.580.627,02	27.413.089,77	3.007.148.496,30	D		
5.2.2	FIXAÇÃO DA DESPESA	2.849.980.959,05	D	184.580.627,02	27.413.089,77	3.007.148.496,30	D		
5.2.2.1	DOTAÇÃO ORÇAMENTÁRIA	1.508.137.879,00	D	9.073.583,22	9.073.583,22	1.508.137.879,00	D		
5.2.2.1.1	DOTACAO INICIAL	1.370.159.605,00	D	0,00	0,00	1.370.159.605,00	D	DEVEDOR	
5.2.2.1.2	DOTAÇÃO ADICIONAL POR TIPO DE CRÉDITO	189.392.798,06	D	9.073.583,22	0,00	198.466.381,28	D		
5.2.2.1.2.01	CREDITO ADICIONAL - SUPLEMENTAR	189.392.798,06	D	9.073.583,22	0,00	198.466.381,28	D		
5.2.2.1.2.01.01	CRÉDITOS SUPLEMENTARES DO ORÇAMENTO DA DESPESA	182.757.788,00	D	0,00	0,00	182.757.788,00	D	DEVEDOR	
5.2.2.1.2.01.02	SUPLEMENTAÇÃO DO ORÇAMENTO DA DESPESA POR REMANEJAMENTO	6.635.010,06	D	9.073.583,22	0,00	15.708.593,28	D	DEVEDOR	



Balancete de Verificação									
2025									
Dezembro									
1021 - TRIBUNAL DE CONTAS DO ESTADO DE MINAS GERAIS									
Unidade Orçamentária									
Conta	Descrição	Saldo Anterior	D/C	Débito mês	Crédito mês	Saldo Atual	D/C	Tipo Saldo Conta	
5.2.2.1.9	CANCELAMENTO/ REMANEJAMENTO DE DOTAÇÃO	-51.414.524,06	C	0,00	9.073.583,22	-60.488.107,28	C		
5.2.2.1.9.01	(-) CRÉDITOS ORÇAMENTARIOS ANULADOS	-44.779.514,00	C	0,00	0,00	-44.779.514,00	C	CREDOR	
5.2.2.1.9.02	(-) ANULAÇÃO DO ORÇAMENTO DA DESPESA PARA REMANEJAMENTO	-6.635.010,06	C	0,00	9.073.583,22	-15.708.593,28	C	CREDOR	
5.2.2.2	MOVIMENTAÇÃO DE CRÉDITOS RECEBIDOS	1.341.843.080,05	D	175.507.043,80	18.339.506,55	1.499.010.617,30	D		
5.2.2.2.9	OUTRAS DESCENTRALIZAÇÕES DE CRÉDITOS	1.341.843.080,05	D	175.507.043,80	18.339.506,55	1.499.010.617,30	D		
5.2.2.2.9.01	DESCENTRALIZAÇÃO DE CRÉDITOS RECEBIDOS DO ORÇAMENTO DA DESPESA	1.341.843.080,05	D	175.507.043,80	18.339.506,55	1.499.010.617,30	D	DEVEDOR	
5.3	INSCRICAO DE RESTOS A PAGAR	156.382.897,35	D	128.137.918,43	0,00	284.520.815,78	D		
5.3.1	INSCRICAO DE RESTOS A PAGAR NAO PROCESSADOS	34.663.352,48	D	0,00	0,00	34.663.352,48	D		
5.3.1.1	RESTOS A PAGAR NAO PROCESSADOS INSCRITOS	34.663.352,48	D	0,00	0,00	34.663.352,48	D	DEVEDOR	
5.3.2	INSCRICAO DE RESTOS A PAGAR PROCESSADOS	121.719.544,87	D	0,00	0,00	121.719.544,87	D		
5.3.2.1	RESTOS A PAGAR PROCESSADOS INSCRITOS	121.719.544,87	D	0,00	0,00	121.719.544,87	D	DEVEDOR	
5.3.8	RESTOS A PAGAR INSCRITOS	0,00		128.137.918,43	0,00	128.137.918,43	D		
5.3.8.1	RESTOS A PAGAR NAO PROCESSADOS INSCRITOS	0,00		38.101.734,95	0,00	38.101.734,95	D	DEVEDOR	



Balancete de Verificação									
2025									
Dezembro									
1021 - TRIBUNAL DE CONTAS DO ESTADO DE MINAS GERAIS									
Unidade Orçamentária									
Conta	Descrição	Saldo Anterior	D/C	Débito mês	Crédito mês	Saldo Atual	D/C	Tipo Saldo Conta	
5.3.8.2	RESTOS A PAGAR PROCESSADOS INSCRITOS	0,00		90.036.183,48	0,00	90.036.183,48	D	DEVEDOR	
6	CONTROLES DA EXECUÇÃO DO PLANEJAMENTO E ORÇAMENTO	-3.006.363.856,40	C	704.257.512,96	989.562.968,64	-3.291.669.312,08	C		
6.2	EXECUÇÃO DO ORÇAMENTO	-2.849.980.959,05	C	698.639.201,41	855.806.738,66	-3.007.148.496,30	C		
6.2.1	EXECUÇÃO DA RECEITA	0,00		8.197.488,82	8.197.488,82	0,00			
6.2.1.1	RECEITA A REALIZAR	45.871.274,66	D	8.191.329,36	6.159,46	54.056.444,56	D		
6.2.1.1.1	RECEITA A REALIZAR	45.871.274,66	D	8.191.329,36	6.159,46	54.056.444,56	D	VARIÁVEL	
6.2.1.2	RECEITA REALIZADA	-45.871.274,66	C	6.159,46	8.191.329,36	-54.056.444,56	C		
6.2.1.2.1	RECEITA REALIZADA	-45.871.274,66	C	6.159,46	8.191.329,36	-54.056.444,56	C	CREDOR	
6.2.2	EXECUÇÃO DA DESPESA	-2.849.980.959,05	C	690.441.712,59	847.609.249,84	-3.007.148.496,30	C		
6.2.2.1	DISPONIBILIDADES DE CRÉDITO	-1.508.137.879,00	C	672.102.206,04	672.102.206,04	-1.508.137.879,00	C		
6.2.2.1.1	CREDITO DISPONIVEL	-166.865.421,58	C	378.716.101,68	222.285.993,75	-10.435.313,65	C	CREDOR	
6.2.2.1.3	CRÉDITO UTILIZADO	-1.341.272.457,42	C	293.386.104,36	449.816.212,29	-1.497.702.565,35	C		
6.2.2.1.3.01	CREDITO EMPENHADO A LIQUIDAR	-21.370.392,90	C	178.230.308,17	194.703.248,65	-37.843.333,38	C	CREDOR	
6.2.2.1.3.02	CREDITO EMPENHADO EM LIQUIDACAO	-344.597,10	C	700.861,79	406.969,05	-50.704,36	C	CREDOR	
6.2.2.1.3.03	CREDITO EMPENHADO LIQUIDADO A PAGAR	-651.292,77	C	12.436.942,51	95.249.129,90	-83.463.480,16	C	CREDOR	
6.2.2.1.3.04	CREDITO EMPENHADO LIQUIDADO PAGO	-1.318.906.174,65	C	102.017.991,89	159.456.864,69	-1.376.345.047,45	C	CREDOR	
6.2.2.2	MOVIMENTAÇÃO DE CRÉDITOS CONCEDIDOS	-1.341.843.080,05	C	18.339.506,55	175.507.043,80	-1.499.010.617,30	C		



Balancete de Verificação									
2025									
Dezembro									
1021 - TRIBUNAL DE CONTAS DO ESTADO DE MINAS GERAIS									
Unidade Orçamentária									
Conta	Descrição	Saldo Anterior	D/C	Débito mês	Crédito mês	Saldo Atual	D/C	Tipo Saldo Conta	
6.2.2.2.9	OUTRAS DESCENTRALIZAÇÕES DE CRÉDITOS	-1.341.843.080,05	C	18.339.506,55	175.507.043,80	-1.499.010.617,30	C		
6.2.2.2.9.01	DESCENTRALIZAÇÃO DE CRÉDITOS ORÇAMENTÁRIOS CONCEDIDOS	-1.341.843.080,05	C	18.339.506,55	175.507.043,80	-1.499.010.617,30	C	CREDOR	
6.3	EXECUÇÃO DE RESTOS A PAGAR	-156.382.897,35	C	5.618.311,55	133.756.229,98	-284.520.815,78	C		
6.3.1	EXECUCAO DE RESTOS A PAGAR NAO PROCESSADOS	-34.663.352,48	C	610.733,73	610.733,73	-34.663.352,48	C		
6.3.1.1	RESTOS A PAGAR NAO PROCESSADOS A LIQUIDAR	-517.794,08	C	310.096,87	0,00	-207.697,21	C	CREDOR	
6.3.1.3	RESTOS A PAGAR NAO PROCESSADOS LIQUIDADOS A PAGAR	0,00		300.636,86	300.636,86	0,00		CREDOR	
6.3.1.4	RESTOS A PAGAR NAO PROCESSADOS PAGOS	-32.976.614,94	C	0,00	300.636,86	-33.277.251,80	C	CREDOR	
6.3.1.9	RESTOS A PAGAR NAO PROCESSADOS CANCELADOS	-1.168.943,46	C	0,00	9.460,01	-1.178.403,47	C	CREDOR	
6.3.2	EXECUCAO DE RESTOS A PAGAR PROCESSADOS	-121.719.544,87	C	4.956.873,46	4.956.873,46	-121.719.544,87	C		
6.3.2.1	RESTOS A PAGAR PROCESSADOS A PAGAR	-11.529.576,78	C	4.956.873,46	0,00	-6.572.703,32	C	CREDOR	
6.3.2.2	RESTOS A PAGAR PROCESSADOS PAGOS	-110.189.968,09	C	0,00	4.956.873,46	-115.146.841,55	C	CREDOR	
6.3.8	INSCRICAO RESTOS A PAGAR	0,00		50.704,36	128.188.622,79	-128.137.918,43	C		
6.3.8.1	RESTOS A PAGAR NAO PROCESSADOS	0,00		50.704,36	38.101.734,95	-38.051.030,59	C	CREDOR	



Balancete de Verificação									
2025									
Dezembro									
1021 - TRIBUNAL DE CONTAS DO ESTADO DE MINAS GERAIS									
Unidade Orçamentária									
Conta	Descrição	Saldo Anterior	D/C	Débito mês	Crédito mês	Saldo Atual	D/C	Tipo Saldo Conta	
6.3.8.2	RESTOS A PAGAR NAO PROCESSADOS EM LIQUIDACAO	0,00		0,00	50.704,36	-50.704,36	C	CREDOR	
6.3.8.3	RESTOS A PAGAR PROCESSADOS A PAGAR	0,00		0,00	90.036.183,48	-90.036.183,48	C	CREDOR	
Total Orçamentário		0,00			1.016.976.058,41	0,00			
7	CONTROLES DEVEDORES	835.270.285,52	D	52.023.989,47	28.691.058,13	858.603.216,86	D		
7.1	ATOS POTENCIAIS	770.066.073,50	D	49.911.912,98	28.691.058,13	791.286.928,35	D		
7.1.1	ATOS POTENCIAIS ATIVOS	7.706.152,45	D	160.640,17	139.258,26	7.727.534,36	D		
7.1.1.1	GARANTIAS E CONTRAGARANTIAS RECEBIDAS	7.706.152,45	D	160.640,17	139.258,26	7.727.534,36	D		
7.1.1.1.1	GARANTIAS E CONTRAGARANTIAS RECEBIDAS - CONSOLIDACAO	7.706.152,45	D	160.640,17	139.258,26	7.727.534,36	D	DEVEDOR	
7.1.2	ATOS POTENCIAIS PASSIVOS	762.359.921,05	D	49.751.272,81	28.551.799,87	783.559.393,99	D		
7.1.2.3	OBRIGACOES CONTRATUAIS	556.760.789,55	D	47.236.126,24	299.554,61	603.697.361,18	D		
7.1.2.3.1	CONTRATOS DE FORNECIMENTO	3.015.899,25	D	2.091.383,59	0,00	5.107.282,84	D	DEVEDOR	
7.1.2.3.2	CONTRATOS DE SERVICO	553.744.890,30	D	45.144.742,65	299.554,61	598.590.078,34	D	DEVEDOR	
7.1.2.9	OUTROS ATOS POTENCIAIS PASSIVOS	205.599.131,50	D	2.515.146,57	28.252.245,26	179.862.032,81	D		
7.1.2.9.1	OUTROS ATOS POTENCIAIS PASSIVOS	205.599.131,50	D	2.515.146,57	28.252.245,26	179.862.032,81	D	DEVEDOR	
7.2	ADMINISTRAÇÃO FINANCEIRA	4.061.604,47	D	841.512,75	0,00	4.903.117,22	D		



Balancete de Verificação									
2025									
Dezembro									
1021 - TRIBUNAL DE CONTAS DO ESTADO DE MINAS GERAIS									
1021 - TRIBUNAL DE CONTAS DO ESTADO DE MINAS GERAIS									
Conta	Descrição	Saldo Anterior	D/C	Débito mês	Crédito mês	Saldo Atual	D/C	Tipo Saldo Conta	
7.2.1	DISPONIBILIDADES POR DESTINAÇÃO	4.061.604,47	D	841.512,75	0,00	4.903.117,22	D		
7.2.1.1	CONTROLE DA DISPONIBILIDADE DE RECURSOS	4.061.604,47	D	841.512,75	0,00	4.903.117,22	D		
7.2.1.1.1	DISPONIBILIDADE DE RECURSOS	4.061.604,47	D	841.512,75	0,00	4.903.117,22	D		
7.2.1.1.1.02	DISPONIBILIDADE DE RECURSOS - OUTROS RECURSOS	3.942.296,65	D	839.087,01	0,00	4.781.383,66	D	DEVEDOR	
7.2.1.1.1.88	DISPONIBILIDADE DE RECURSOS - ENTRADAS COMPENSATORIAS	119.307,82	D	2.425,74	0,00	121.733,56	D	DEVEDOR	
7.4	RISCOS FISCAIS	1.961.880,66	D	1.000,60	0,00	1.962.881,26	D		
7.4.2	CONTROLE DOS DEMAIS RISCOS FISCAIS	1.961.880,66	D	1.000,60	0,00	1.962.881,26	D		
7.4.2.1	DEMAIS RISCOS FISCAIS	1.961.880,66	D	1.000,60	0,00	1.962.881,26	D		
7.4.2.1.4	OUTROS RISCOS FISCAIS	1.961.880,66	D	1.000,60	0,00	1.962.881,26	D	DEVEDOR	
7.9	OUTROS CONTROLES	59.180.726,89	D	1.269.563,14	0,00	60.450.290,03	D		
7.9.1	RESPONSABILIDADE POR VALORES, TITULOS E BENS	59.180.726,89	D	1.269.563,14	0,00	60.450.290,03	D		
7.9.1.1	RESPONSABILIDADE POR VALORES, TITULOS E BENS	59.180.726,89	D	1.269.563,14	0,00	60.450.290,03	D		
7.9.1.1.1	DEPOSITOS VINCULADOS- CONTRATO TERCEIRIZACAO-GARANTIAS TRABALHISTAS	59.180.726,89	D	1.269.563,14	0,00	60.450.290,03	D	DEVEDOR	
8	CONTROLES CREDORES	-835.270.285,52	C	45.060.003,37	68.392.934,71	-858.603.216,86	C		
8.1	EXECUÇÃO DOS ATOS POTENCIAIS	-770.066.073,50	C	39.925.236,79	61.146.091,64	-791.286.928,35	C		



Balancete de Verificação									
2025									
Dezembro									
1021 - TRIBUNAL DE CONTAS DO ESTADO DE MINAS GERAIS									
Unidade Orçamentária									
Conta	Descrição	Saldo Anterior	D/C	Débito mês	Crédito mês	Saldo Atual	D/C	Tipo Saldo Conta	
8.1.1	EXECUÇÃO DOS ATOS POTENCIAIS ATIVOS	-7.706.152,45	C	139.258,26	160.640,17	-7.727.534,36	C		
8.1.1.1	EXECUÇÃO DE GARANTIAS E CONTRAGARANTIAS RECEBIDAS	-7.706.152,45	C	139.258,26	160.640,17	-7.727.534,36	C		
8.1.1.1.1	EXECUCAO DE GARANTIAS E CONTRAGARANTIAS RECEBIDAS - CONSOLIDACAO	-7.706.152,45	C	139.258,26	160.640,17	-7.727.534,36	C		
8.1.1.1.1.01	FIANÇAS BANCÁRIAS RECEBIDAS	-301.454,50	C	0,00	0,00	-301.454,50	C		
8.1.1.1.1.01.01	FIANCAS BANCARIAS RECEBIDAS - A EXECUTAR	-301.454,50	C	0,00	0,00	-301.454,50	C	CREDOR	
8.1.1.1.1.02	APÓLICE DE SEGUROS RECEBIDAS	-7.404.697,95	C	139.258,26	160.640,17	-7.426.079,86	C		
8.1.1.1.1.02.01	APÓLICE DE SEGUROS RECEBIDAS - A EXECUTAR	-7.404.697,95	C	139.258,26	160.640,17	-7.426.079,86	C	CREDOR	
8.1.2	EXECUÇÃO DOS ATOS POTENCIAIS PASSIVOS	-762.359.921,05	C	39.785.978,53	60.985.451,47	-783.559.393,99	C		
8.1.2.3	EXECUCAO DE OBRIGACOES CONTRATUAIS	-556.760.789,55	C	11.533.733,27	58.470.304,90	-603.697.361,18	C		
8.1.2.3.1	CONTRATOS DE FORNECIMENTO	-3.015.899,25	C	345.757,10	2.437.140,69	-5.107.282,84	C		
8.1.2.3.1.01	CONTRATOS DE FORNECIMENTO - A EXECUTAR	-1.231.344,78	C	345.757,10	2.091.383,59	-2.976.971,27	C	CREDOR	
8.1.2.3.1.02	CONTRATOS DE FORNECIMENTO - EXECUTADOS	-1.784.554,47	C	0,00	345.757,10	-2.130.311,57	C	CREDOR	
8.1.2.3.2	CONTRATOS DE SERVICO	-553.744.890,30	C	11.187.976,17	56.033.164,21	-598.590.078,34	C		



Balancete de Verificação									
2025									
Dezembro									
1021 - TRIBUNAL DE CONTAS DO ESTADO DE MINAS GERAIS									
Unidade Orçamentária									
Conta	Descrição	Saldo Anterior	D/C	Débito mês	Crédito mês	Saldo Atual	D/C	Tipo Saldo Conta	
8.1.2.3.2.01	CONTRATOS DE SERVIÇO - A EXECUTAR	-178.839.555,81	C	11.187.838,67	45.144.880,15	-212.796.597,29	C	CREDOR	
8.1.2.3.2.02	CONTRATOS DE SERVIÇO - EXECUTADOS	-374.905.334,49	C	137,50	10.888.284,06	-385.793.481,05	C	CREDOR	
8.1.2.9	EXECUÇÃO DE OUTROS ATOS POTENCIAIS PASSIVOS	-205.599.131,50	C	28.252.245,26	2.515.146,57	-179.862.032,81	C		
8.1.2.9.1	OUTROS ATOS POTENCIAIS PASSIVOS	-205.599.131,50	C	28.252.245,26	2.515.146,57	-179.862.032,81	C		
8.1.2.9.1.08	BENS MOVEIS DE TERCEIROS ENTREGUES AO ESTADO P/ USO-CESSAO ONEROSA-COMODATO	-332.678,29	C	0,00	2.515.146,57	-2.847.824,86	C	CREDOR	
8.1.2.9.1.12	OBRIGACOES DE PESSOALA APROPRIAR	-205.266.453,21	C	28.252.245,26	0,00	-177.014.207,95	C	CREDOR	
8.2	EXECUÇÃO DA ADMINISTRAÇÃO FINANCEIRA	-4.061.604,47	C	473.313,45	1.314.826,20	-4.903.117,22	C		
8.2.1	EXECUCAO DAS DISPONIBILIDADES POR DESTINACAO	-4.061.604,47	C	473.313,45	1.314.826,20	-4.903.117,22	C		
8.2.1.1	EXECUCAO DA DISPONIBILIDADE DE RECURSOS	-4.061.604,47	C	473.313,45	1.314.826,20	-4.903.117,22	C		
8.2.1.1.1	DISPONIBILIDADE POR DESTINAÇÃO DE RECURSOS A UTILIZAR	-9.029.714,12	C	2.425,74	1.312.399,92	-10.339.688,30	C		
8.2.1.1.1.01	DISPONIBILIDADE POR DESTINAÇÃO DE RECURSOS A UTILIZAR - TESOURO ESTADUAL	-4.927.974,82	C	0,00	470.887,17	-5.398.861,99	C		



Balancete de Verificação									
2025									
Dezembro									
1021 - TRIBUNAL DE CONTAS DO ESTADO DE MINAS GERAIS									
Unidade Orçamentária									
Conta	Descrição	Saldo Anterior	D/C	Débito mês	Crédito mês	Saldo Atual	D/C	Tipo Saldo Conta	
8.2.1.1.1.01.02	DISPONIBILIDADE POR DESTINAÇÃO DE RECURSOS A UTILIZAR - TESOURO ESTADUAL - OUTROS PODERES	-4.927.974,82	C	0,00	470.887,17	-5.398.861,99	C	CREDOR	
8.2.1.1.1.02	DISPONIBILIDADE POR DESTINAÇÃO DE RECURSOS A UTILIZAR - OUTROS RECURSOS	-4.101.739,30	C	0,00	839.087,01	-4.940.826,31	C		
8.2.1.1.1.02.01	DISPONIBILIDADE POR DESTINACAO DE RECURSOS A UTILIZAR - OUTROS RECURSOS	-4.101.739,30	C	0,00	839.087,01	-4.940.826,31	C	CREDOR	
8.2.1.1.1.88	DISPONIBILIDADE POR DESTINAÇÃO DE RECURSOS A UTILIZAR - ENTRADAS COMPENSATÓRIAS	0,00		2.425,74	2.425,74	0,00			
8.2.1.1.1.88.01	DISPONIBILIDADE POR DESTINACAO DE RECURSOS A UTILIZAR - ENTRADAS COMPENSATORIAS	0,00		2.425,74	2.425,74	0,00		CREDOR	
8.2.1.1.3	DISPONIBILIDADE POR DESTINACAO DE RECURSOS COMPROMETIDA POR LIQUIDACAO E ENTRADAS COMPENSATORIAS	4.968.109,65	D	470.887,17	2.426,28	5.436.570,54	D		
8.2.1.1.3.01	DISPONIBILIDADE POR DESTINAÇÃO DE RECURSOS COMPROMETIDA POR LIQUIDAÇÃO	5.087.417,47	D	470.887,17	0,54	5.558.304,10	D		



Balancete de Verificação									
2025									
Dezembro									
1021 - TRIBUNAL DE CONTAS DO ESTADO DE MINAS GERAIS									
Unidade Orçamentária									
Conta	Descrição	Saldo Anterior	D/C	Débito mês	Crédito mês	Saldo Atual	D/C	Tipo Saldo Conta	
8.2.1.1.3.01.01	DISPONIBILIDADE POR DESTINAÇÃO DE RECURSOS COMPROMETIDA POR LIQUIDAÇÃO - TESOURO ESTADUAL	5.087.417,47	D	470.887,17	0,00	5.558.304,64	D		
8.2.1.1.3.01.01.02	DISPONIBILIDADE POR DESTINAÇÃO DE RECURSOS COMPROMETIDA POR LIQUIDAÇÃO - TESOURO ESTADUAL - OUTROS PODERES	5.087.417,47	D	470.887,17	0,00	5.558.304,64	D	CREDOR	
8.2.1.1.3.01.02	DISPONIBILIDADE POR DESTINAÇÃO DE RECURSOS COMPROMETIDA POR LIQUIDAÇÃO - OUTROS RECURSOS	0,00		0,00	0,54	-0,54	C		
8.2.1.1.3.01.02.01	DISPONIBILIDADE POR DESTINAÇÃO DE RECURSOS COMPROMETIDA POR LIQUIDAÇÃO - OUTROS RECURSOS	0,00		0,00	0,54	-0,54	C	CREDOR	
8.2.1.1.3.88	DISPONIBILIDADE POR DESTINAÇÃO DE RECURSOS COMPROMETIDA POR ENTRADAS COMPENSATORIAS	-119.307,82	C	0,00	2.425,74	-121.733,56	C		
8.2.1.1.3.88.01	DISPONIBILIDADE POR DESTINAÇÃO DE RECURSOS COMPROMETIDA POR ENTRADAS COMPENSATORIAS	-119.307,82	C	0,00	2.425,74	-121.733,56	C	CREDOR	



Balancete de Verificação									
2025									
Dezembro									
1021 - TRIBUNAL DE CONTAS DO ESTADO DE MINAS GERAIS									
1021 - TRIBUNAL DE CONTAS DO ESTADO DE MINAS GERAIS									
1021 - TRIBUNAL DE CONTAS DO ESTADO DE MINAS GERAIS									
Conta	Descrição	Saldo Anterior	D/C	Débito mês	Crédito mês	Saldo Atual	D/C	Tipo Saldo Conta	
8.2.1.1.4	DISPONIBILIDADE POR DESTINAÇÃO DE RECURSOS UTILIZADA	0,00		0,54	0,00	0,54	D		
8.2.1.1.4.02	DISPONIBILIDADE POR DESTINAÇÃO DE RECURSOS UTILIZADA - OUTROS RECURSOS	0,00		0,54	0,00	0,54	D		
8.2.1.1.4.02.01	DISPONIBILIDADE POR DESTINACAO DE RECURSOS UTILIZADA - OUTROS RECURSOS	0,00		0,54	0,00	0,54	D	CREDOR	
8.4	EXECUÇÃO DOS RISCOS FISCAIS	-1.961.880,66	C	0,00	1.000,60	-1.962.881,26	C		
8.4.2	EXECUÇÃO DOS DEMAIS RISCOS FISCAIS	-1.961.880,66	C	0,00	1.000,60	-1.962.881,26	C		
8.4.2.1	DEMAIS RISCOS FISCAIS PREVISTOS	-1.961.880,66	C	0,00	1.000,60	-1.962.881,26	C		
8.4.2.1.4	OUTROS RISCOS FISCAIS	-1.961.880,66	C	0,00	1.000,60	-1.962.881,26	C		
8.4.2.1.4.02	ACAO JUDICIAL - ORDINARIA	-1.961.880,66	C	0,00	1.000,60	-1.962.881,26	C	CREDOR	
8.9	OUTROS CONTROLES	-59.180.726,89	C	4.661.453,13	5.931.016,27	-60.450.290,03	C		
8.9.1	EXECUCAO DE RESPONSABILIDADE POR VALORES, TITULOS E BENS	-59.180.726,89	C	4.661.453,13	5.931.016,27	-60.450.290,03	C		
8.9.1.1	EXECUCAO DE RESPONSABILIDADE POR VALORES, TITULOS E BENS	-59.180.726,89	C	4.661.453,13	5.931.016,27	-60.450.290,03	C		
8.9.1.1.1	EXECUCAO DE DEPOSITOS VINCULADOS-CONTRATO TERCEIRIZACAO-GARANTIA TRABALHISTA	-59.180.726,89	C	4.661.453,13	5.931.016,27	-60.450.290,03	C		



Balancete de Verificação	
Exercício	2025
Mês	Dezembro
Unidade Orçamentária	1021 - TRIBUNAL DE CONTAS DO ESTADO DE MINAS GERAIS

Conta	Descrição	Saldo Anterior	D/C	Débito mês	Crédito mês	Saldo Atual	D/C	Tipo Saldo Conta
8.9.1.1.1.01	DEPOSITO VINCULADO- CONTRATO TERCEIRIZACAO- GARANTIA TRABALHISTA-A LIBERAR	-21.494.476,60	C	4.661.453,13	1.269.563,14	-18.102.586,61	C	CREDOR
8.9.1.1.1.02	DEPOSITO VINCULADO- CONTRATO TERCEIRIZACAO- GARANTIA TRABALHISTA - LIBERADO	-37.686.250,29	C	0,00	4.661.453,13	-42.347.703,42	C	CREDOR
Total Controle		0,00		97.083.992,84	97.083.992,84	0,00		
Total Geral		0,00		2.111.827.777,12	2.111.827.777,12	0,00		

Data 29/01/2026 18:24:00:995

CERTIFICAMOS A EXATIDAO DA MOVIMENTACAO CONTABIL NESTE BALANCETE

CONTADOR



Balancete de Verificação									
2025									
Setembro									
1021 - TRIBUNAL DE CONTAS DO ESTADO DE MINAS GERAIS									
Unidade Orçamentária									
Conta	Descrição	Saldo Anterior	D/C	Débito mês	Crédito mês	Saldo Atual	D/C	Tipo Saldo Conta	
I	ATIVO	461.793.751,60	D	257.326.717,54	273.645.901,04	445.474.568,10	D		
I.1	ATIVO CIRCULANTE	430.934.043,82	D	255.758.675,68	272.063.765,23	414.628.954,27	D		
I.1.1	CAIXA E EQUIVALENTES DE CAIXA	428.602.174,82	D	254.700.851,02	271.080.097,51	412.222.928,33	D		
I.1.1.1	CAIXA E EQUIVALENTES DE CAIXA EM MOEDA NACIONAL	428.602.174,82	D	254.700.851,02	271.080.097,51	412.222.928,33	D		
I.1.1.1.1	CAIXA E EQUIVALENTES DE CAIXA EM MOEDA NACIONAL - CONSOLIDAÇÃO	428.602.174,82	D	254.700.851,02	271.080.097,51	412.222.928,33	D		
I.1.1.1.1.02	BANCOS CONTA MOVIMENTO	272.346.758,28	D	159.658.279,10	176.455.705,85	255.549.331,53	D	DEVEDOR	
I.1.1.1.1.07	O.P. BANCARIAS/ TRANSFERENCIAS FINANCEIRAS A COMPENSAR - DEMAIS RECURSOS - CONTA MOVIMENTO E CONTAS INTERNAS	0,00		94.624.391,66	94.624.391,66	0,00		DEVEDOR	
I.1.1.1.1.10	APLICACOES FINANCEIRAS	156.255.416,54	D	418.180,26	0,00	156.673.596,80	D	DEVEDOR	
I.1.3	DEMAIS CRÉDITOS E VALORES A CURTO PRAZO	1.777.104,65	D	667.601,00	640.299,47	1.804.406,18	D		
I.1.3.1	ADIANTAMENTOS CONCEDIDOS	292.800,31	D	653.107,54	627.445,07	318.462,78	D		
I.1.3.1.1	ADIANTAMENTOS CONCEDIDOS - CONSOLIDACAO	292.800,31	D	653.107,54	627.445,07	318.462,78	D		



Balancete de Verificação									
2025									
Setembro									
1021 - TRIBUNAL DE CONTAS DO ESTADO DE MINAS GERAIS									
Unidade Orçamentária									
Conta	Descrição	Saldo Anterior	D/C	Débito mês	Crédito mês	Saldo Atual	D/C	Tipo Saldo Conta	
1.1.3.1.1.01	ADIANTAMENTOS CONCEDIDOS A PESSOAL	292.800,31	D	653.107,54	627.445,07	318.462,78	D		
1.1.3.1.1.01.01	ADIANTAMENTOS/ DIARIAS ANTECIPADAS CONCEDIDOS A PESSOAL	253.565,31	D	334.063,77	283.701,30	303.927,78	D	DEVEDOR	
1.1.3.1.1.01.90	ADIANTAMENTOS/ DIARIAS DE VIAGEM A CONCEDER A PESSOAL	39.235,00	D	319.043,77	343.743,77	14.535,00	D	DEVEDOR	
1.1.3.8	OUTROS CRÉDITOS A RECEBER E VALORES A CURTO PRAZO	1.484.304,34	D	14.493,46	12.854,40	1.485.943,40	D		
1.1.3.8.1	OUTROS CRÉDITOS A RECEBER E VALORES A CURTO PRAZO - CONSOLIDACÃO	0,00		1.639,06	0,00	1.639,06	D		
1.1.3.8.1.09	RECURSOS BLOQUEADOS/ INDISPONIVEIS- INSTITUICAO FINANCEIRA	0,00		1.639,06	0,00	1.639,06	D	DEVEDOR	
1.1.3.8.2	OUTROS CRÉDITOS A RECEBER E VALORES A CURTO PRAZO - INTRA OFSS	1.484.304,34	D	12.854,40	12.854,40	1.484.304,34	D		
1.1.3.8.2.01	CREDITO FINANCEIRO A RECEBER - UNIDADE FINANCEIRA CENTRAL	1.484.304,34	D	12.854,40	12.854,40	1.484.304,34	D	DEVEDOR	
1.1.5	ESTOQUES	554.764,35	D	390.223,66	343.368,25	601.619,76	D		
1.1.5.6	ALMOXARIFADO	554.764,35	D	390.223,66	343.368,25	601.619,76	D		
1.1.5.6.1	ALMOXARIFADO - CONSOLIDACÃO	554.764,35	D	390.223,66	343.368,25	601.619,76	D		
1.1.5.6.1.01	MATERIAL DE CONSUMO	554.764,35	D	162.180,01	115.324,60	601.619,76	D	DEVEDOR	



Balancete de Verificação									
2025									
Setembro									
1021 - TRIBUNAL DE CONTAS DO ESTADO DE MINAS GERAIS									
Unidade Orçamentária									
Conta	Descrição	Saldo Anterior	D/C	Débito mês	Crédito mês	Saldo Atual	D/C	Tipo Saldo	Conta
1.1.5.6.1.04	MATERIAL DE CONSUMO/ MEDICAMENTOS/ PRODUTOS LABORATORIAIS PENDENTE DE INCORPORACAO - RECEBIMENTO PROVISORIO	0,00		228.043,65	228.043,65	0,00			DEVEDOR
1.2	ATIVO NÃO CIRCULANTE	30.859.707,78	D	1.568.041,86	1.582.135,81	30.845.613,83	D		
1.2.1	ATIVO REALIZÁVEL A LONGO PRAZO	133.918,09	D	0,00	0,00	133.918,09	D		
1.2.1.3	INVESTIMENTOS E APLICAÇÕES TEMPORÁRIAS A LONGO PRAZO	133.918,09	D	0,00	0,00	133.918,09	D		
1.2.1.3.1	INVESTIMENTOS E APLICAÇÕES TEMPORÁRIAS A LONGO PRAZO - CONSOLIDAÇÃO	133.918,09	D	0,00	0,00	133.918,09	D		
1.2.1.3.1.01	TÍTULOS E VALORES MOBILIÁRIOS	133.918,09	D	0,00	0,00	133.918,09	D		
1.2.1.3.1.01.02	ACOES EM CARTEIRA	133.918,09	D	0,00	0,00	133.918,09	D		DEVEDOR
1.2.3	IMOBILIZADO	20.810.133,46	D	1.470.605,34	923.180,27	21.357.558,53	D		
1.2.3.1	BENS MÓVEIS	48.906.701,10	D	1.470.605,34	735.302,67	49.642.003,77	D		
1.2.3.1.1	BENS MÓVEIS - CONSOLIDAÇÃO	48.906.701,10	D	1.470.605,34	735.302,67	49.642.003,77	D		
1.2.3.1.1.01	BENS MOVEIS	48.906.701,10	D	735.302,67	0,00	49.642.003,77	D		DEVEDOR



Balancete de Verificação									
2025									
Setembro									
1021 - TRIBUNAL DE CONTAS DO ESTADO DE MINAS GERAIS									
1021 - TRIBUNAL DE CONTAS DO ESTADO DE MINAS GERAIS									
Conta	Descrição	Saldo Anterior	D/C	Débito mês	Crédito mês	Saldo Atual	D/C	Tipo Saldo	Conta
1.2.3.1.1.03	MATERIAL PERMANENTE PENDENTE DE INCORPORACAO -RECEBIMENTO PROVISORIO	0,00		735.302,67	735.302,67	0,00			DEVEDOR
1.2.3.8	(-) DEPRECIACÃO, EXAUSTÃO E AMORTIZAÇÃO ACUMULADAS	-28.096.567,64	C	0,00	187.877,60	-28.284.445,24	C		
1.2.3.8.1	(-) DEPRECIACÃO, EXAUSTÃO E AMORTIZAÇÃO ACUMULADAS - CONSOLIDACÃO	-28.096.567,64	C	0,00	187.877,60	-28.284.445,24	C		
1.2.3.8.1.01	(-) DEPRECIACAO ACUMULADA - BENS MOVEIS	-28.096.567,64	C	0,00	187.877,60	-28.284.445,24	C		CREDOR
1.2.4	INTANGIVEL	9.915.656,23	D	97.436,52	658.955,54	9.354.137,21	D		
1.2.4.1	SOFTWARES	34.893.482,56	D	97.436,52	18.236,52	34.972.682,56	D		
1.2.4.1.1	SOFTWARES - CONSOLIDACÃO	34.893.482,56	D	97.436,52	18.236,52	34.972.682,56	D		
1.2.4.1.1.01	SOFTWARES	34.893.482,56	D	97.436,52	18.236,52	34.972.682,56	D		DEVEDOR
1.2.4.8	(-) AMORTIZACÃO ACUMULADA	-24.977.826,33	C	0,00	640.719,02	-25.618.545,35	C		
1.2.4.8.1	(-) AMORTIZACÃO ACUMULADA - CONSOLIDACÃO	-24.977.826,33	C	0,00	640.719,02	-25.618.545,35	C		
1.2.4.8.1.01	(-) AMORTIZACAO ACUMULADA - SOFTWARES	-24.977.826,33	C	0,00	640.719,02	-25.618.545,35	C		CREDOR



Balancete de Verificação									
2025									
Setembro									
1021 - TRIBUNAL DE CONTAS DO ESTADO DE MINAS GERAIS									
Unidade Orçamentária									
Conta	Descrição	Saldo Anterior	D/C	Débito mês	Crédito mês	Saldo Atual	D/C	Tipo Saldo	Conta
2	PASSIVO E PATRIMONIO LIQUIDO	-386.472.223,01	C	121.336.187,78	217.195.305,74	-482.331.340,97	C		
2.1	PASSIVO CIRCULANTE	-63.743.989,23	C	121.336.187,78	217.107.455,08	-159.515.256,53	C		
2.1.1	OBRIGAÇÕES TRABALHISTAS, PREVIDENCIÁRIAS E ASSISTENCIAIS A PAGAR A CURTO PRAZO	-39.965.008,26	C	69.733.569,93	160.098.514,55	-130.329.952,88	C		
2.1.1.1	PESSOAL A PAGAR	-18.868.085,63	C	19.640.024,23	55.229.478,00	-54.457.539,40	C		
2.1.1.1.1	PESSOAL A PAGAR - CONSOLIDAÇÃO	-18.868.085,63	C	19.640.024,23	55.229.478,00	-54.457.539,40	C		
2.1.1.1.1.01	PESSOAL A PAGAR	-18.868.085,63	C	19.640.024,23	55.229.478,00	-54.457.539,40	C		CREDOR
2.1.1.1.1.01.01	PESSOAL - ATIVO	-18.653.322,36	C	19.640.024,23	55.226.721,47	-54.240.019,60	C		CREDOR
2.1.1.1.1.01.04	AUXÍLIOS/ABONOS DIVERSOS A PAGAR	-214.763,27	C	0,00	2.756,53	-217.519,80	C		CREDOR
2.1.1.2	BENEFÍCIOS PREVIDENCIÁRIOS A PAGAR	-8.212.334,92	C	36.915.031,55	93.440.117,75	-64.737.421,12	C		
2.1.1.2.1	BENEFÍCIOS PREVIDENCIÁRIOS A PAGAR - CONSOLIDAÇÃO	-8.212.334,92	C	36.915.031,55	93.440.117,75	-64.737.421,12	C		
2.1.1.2.1.01	BENEFÍCIOS - INATIVO	-8.212.334,92	C	36.915.031,55	93.373.799,87	-64.671.103,24	C		CREDOR
2.1.1.2.1.02	BENEFÍCIOS - PENSIONISTA	0,00		0,00	66.317,88	-66.317,88	C		CREDOR
2.1.1.4	ENCARGOS SOCIAIS A PAGAR	-12.884.587,71	C	13.178.514,15	11.428.918,80	-11.134.992,36	C		
2.1.1.4.1	ENCARGOS SOCIAIS A PAGAR - CONSOLIDAÇÃO	-12.884.587,71	C	13.178.514,15	11.428.918,80	-11.134.992,36	C		



Balancete de Verificação									
2025									
Setembro									
1021 - TRIBUNAL DE CONTAS DO ESTADO DE MINAS GERAIS									
Unidade Orçamentária									
Conta	Descrição	Saldo Anterior	D/C	Débito mês	Crédito mês	Saldo Atual	D/C	Tipo Saldo Conta	
2.1.1.4.1.01	ENCARGOS SOCIAIS A PAGAR	-12.884.587,71	C	13.178.514,15	11.428.918,80	-11.134.992,36	C		
2.1.1.4.1.01.01	ENCARGOS SOCIAIS - ATIVO	-12.817.777,50	C	13.111.703,94	11.367.686,54	-11.073.760,10	C	CREDOR	
2.1.1.4.1.01.03	ENCARGOS SOCIAIS - INATIVO	-66.810,21	C	66.810,21	61.232,26	-61.232,26	C	CREDOR	
2.1.3	FORNECEDORES E CONTAS A PAGAR A CURTO PRAZO	-760.967,84	C	11.520.237,43	11.223.438,62	-464.169,03	C		
2.1.3.1	FORNECEDORES E CONTAS A PAGAR NACIONAIS A CURTO PRAZO	-760.967,84	C	11.520.237,43	11.223.438,62	-464.169,03	C		
2.1.3.1.1	FORNECEDORES E CONTAS A PAGAR NACIONAIS A CURTO PRAZO - CONSOLIDAÇÃO	-760.967,84	C	11.520.237,43	11.223.438,62	-464.169,03	C		
2.1.3.1.1.01	FORNECEDORES E CONTAS A PAGAR	-760.967,84	C	11.520.237,43	11.223.438,62	-464.169,03	C	CREDOR	
2.1.8	DEMAIS OBRIGAÇÕES A CURTO PRAZO	-23.018.013,13	C	40.082.380,42	45.785.501,91	-28.721.134,62	C		
2.1.8.8	VALORES RESTITUÍVEIS	-23.018.013,13	C	39.748.307,90	45.024.762,72	-28.294.467,95	C		
2.1.8.8.1	VALORES RESTITUÍVEIS - CONSOLIDAÇÃO	-23.018.013,13	C	39.748.307,90	45.024.762,72	-28.294.467,95	C		
2.1.8.8.1.01	IMPOSTO SOBRE A RENDA RETIDO NA FONTE	-5.544.779,07	C	21.101.662,24	21.992.781,27	-6.435.898,10	C	CREDOR	
2.1.8.8.1.02	PENSOES ALIMENTÍCIAS	0,00		545.281,03	545.281,03	0,00		CREDOR	
2.1.8.8.1.03	CONTRIBUIÇÕES/RETENÇÕES/DESCONTOS INSTITUÍDOS/ENTIDADES DE PREVIDÊNCIA	-1.660.642,88	C	1.787.553,12	1.879.954,29	-1.753.044,05	C	CREDOR	



Balancete de Verificação									
2025									
Setembro									
1021 - TRIBUNAL DE CONTAS DO ESTADO DE MINAS GERAIS									
Unidade Orçamentária									
Conta	Descrição	Saldo Anterior	D/C	Débito mês	Crédito mês	Saldo Atual	D/C	Tipo Saldo Conta	
2.1.8.8.1.04	CAUCOES E GARANTIAS DIVERSAS - EXECUCAO CONTRATUAL	-108.670,00	C	0,00	398,17	-109.068,17	C	CREDOR	
2.1.8.8.1.08	DEPOSITOS DE TERCEIROS	0,00		6.033,98	6.033,98	0,00		CREDOR	
2.1.8.8.1.14	DEVOLUCAO DE PAGAMENTO - FOLHA DE PESSOAL	-176.880,57	C	353.761,14	176.880,57	0,00		CREDOR	
2.1.8.8.1.16	CONTRIBUICOES AO RPPS/ FFP-MG/FUNFIP	-11.057.392,43	C	11.057.392,43	15.508.339,05	-15.508.339,05	C	CREDOR	
2.1.8.8.1.88	OUTROS VALORES RESTITUIVEIS	-4.469.648,18	C	4.896.623,96	4.915.094,36	-4.488.118,58	C	CREDOR	
2.1.8.9	OUTRAS OBRIGAÇÕES A CURTO PRAZO	0,00		334.072,52	760.739,19	-426.666,67	C		
2.1.8.9.1	OUTRAS OBRIGAÇÕES A CURTO PRAZO - CONSOLIDAÇÃO	0,00		334.072,52	760.739,19	-426.666,67	C		
2.1.8.9.1.01	OBRIG LIQ A PAGAR INVESTIMENTOS GRUPO DESPESA 4	0,00		334.072,52	760.739,19	-426.666,67	C	CREDOR	
2.2	PASSIVO NAO CIRCULANTE	-19.008.406,34	C	0,00	87.850,66	-19.096.257,00	C		
2.2.7	PROVISÕES A LONGO PRAZO	-18.982.926,87	C	0,00	87.850,66	-19.070.777,53	C		
2.2.7.1	PROVISÃO PARA RISCOS TRABALHISTAS A LONGO PRAZO	-18.982.926,87	C	0,00	87.850,66	-19.070.777,53	C		
2.2.7.1.1	PROVISÃO PARA RISCOS TRABALHISTAS A LONGO PRAZO - CONSOLIDAÇÃO	-18.982.926,87	C	0,00	87.850,66	-19.070.777,53	C		



Balancete de Verificação									
2025									
Setembro									
1021 - TRIBUNAL DE CONTAS DO ESTADO DE MINAS GERAIS									
Unidade Orçamentária									
Conta	Descrição	Saldo Anterior	D/C	Débito mês	Crédito mês	Saldo Atual	D/C	Tipo Saldo Conta	
2.2.7.1.1.01	PROVISAO PARA RISCOS TRABALHISTAS A LONGO PRAZO	-18.982.926,87	C	0,00	87.850,66	-19.070.777,53	C	CREDOR	
2.2.8	DEMAIS OBRIGAÇÕES A LONGO PRAZO	-25.479,47	C	0,00	0,00	-25.479,47	C		
2.2.8.9	OUTRAS OBRIGAÇÕES A LONGO PRAZO	-25.479,47	C	0,00	0,00	-25.479,47	C		
2.2.8.9.1	OUTRAS OBRIGAÇÕES A LONGO PRAZO - CONSOLIDAÇÃO	-25.479,47	C	0,00	0,00	-25.479,47	C		
2.2.8.9.1.01	OUTRAS OBRIGAÇÕES A LONGO PRAZO	-25.479,47	C	0,00	0,00	-25.479,47	C		
2.2.8.9.1.01.88	OUTRAS OBRIGACAO A LONGO PRAZO	-25.479,47	C	0,00	0,00	-25.479,47	C		
2.2.8.9.1.01.88.01	OUTRAS OBRIGACOES A LONGO PRAZO	-25.479,47	C	0,00	0,00	-25.479,47	C	CREDOR	
2.3	PATRIMÔNIO LÍQUIDO	-303.719.827,44	C	0,00	0,00	-303.719.827,44	C		
2.3.7	RESULTADOS ACUMULADOS	-303.719.827,44	C	0,00	0,00	-303.719.827,44	C		
2.3.7.1	SUPERÁVITS OU DÉFICITS ACUMULADOS	-303.719.827,44	C	0,00	0,00	-303.719.827,44	C		
2.3.7.1.1	SUPERÁVITS OU DÉFICITS ACUMULADOS - CONSOLIDAÇÃO	8.488.599.616,86	D	0,00	0,00	8.488.599.616,86	D		
2.3.7.1.1.02	SUPERAVITS OU DEFICITS DE EXERCICIOS ANTERIORES	8.488.599.616,86	D	0,00	0,00	8.488.599.616,86	D	VARIÁVEL	
2.3.7.1.2	SUPERÁVITS OU DÉFICITS ACUMULADOS - INTRA OFSS	-8.792.413.598,70	C	0,00	0,00	-8.792.413.598,70	C		



Balancete de Verificação								
Exercício	2025							
Mês	Setembro							
Unidade Orçamentária	1021 - TRIBUNAL DE CONTAS DO ESTADO DE MINAS GERAIS							
Conta	Descrição	Saldo Anterior	D/C	Débito mês	Crédito mês	Saldo Atual	D/C	Tipo Saldo Conta
2.3.7.1.2.02	SUPERAVITS OU DEFICITS DE EXERCICIOS ANTERIORES	-8.792.413.598,70	C	0,00	0,00	-8.792.413.598,70	C	VARIÁVEL
2.3.7.1.3	SUPERÁVITS OU DÉFICITS ACUMULADOS - INTER OFSS - UNIÃO	94.154,40	D	0,00	0,00	94.154,40	D	
2.3.7.1.3.02	SUPERAVITS OU DEFICITS DE EXERCICIOS ANTERIORES	94.154,40	D	0,00	0,00	94.154,40	D	VARIÁVEL
3	VARIAÇÃO PATRIMONIAL DIMINUTIVA	966.091.778,65	D	348.977.773,41	175.728.039,92	1.139.341.512,14	D	
3.1	PESSOAL E ENCARGOS	452.738.298,49	D	104.641.487,74	335.694,06	557.044.092,17	D	
3.1.1	REMUNERAÇÃO A PESSOAL	318.048.256,07	D	37.902.097,85	259.783,68	355.690.570,24	D	
3.1.1.1	REMUNERAÇÃO A PESSOAL ATIVO CIVIL - ABRANGIDOS PELO RPPS	5.936,68	D	2.756,53	0,00	8.693,21	D	
3.1.1.1.1	REMUNERAÇÃO A PESSOAL ATIVO CIVIL - ABRANGIDOS PELO RPPS - CONSOLIDAÇÃO	5.936,68	D	2.756,53	0,00	8.693,21	D	
3.1.1.1.1.78	AUXÍLIOS/ABONOS DIVERSOS	5.936,68	D	2.756,53	0,00	8.693,21	D	DEVEDOR
3.1.1.9	REMUNERAÇÃO A PESSOAL ATIVO	318.042.319,39	D	37.899.341,32	259.783,68	355.681.877,03	D	
3.1.1.9.1	REMUNERAÇÃO A PESSOAL ATIVO	318.042.319,39	D	37.899.341,32	259.783,68	355.681.877,03	D	
3.1.1.9.1.01	PESSOAL ATIVO	318.042.319,39	D	37.899.341,32	259.783,68	355.681.877,03	D	DEVEDOR
3.1.2	ENCARGOS PATRONAIS	84.665.733,79	D	11.134.992,36	75.910,38	95.724.815,77	D	



Balancete de Verificação									
2025									
Setembro									
1021 - TRIBUNAL DE CONTAS DO ESTADO DE MINAS GERAIS									
1021 - TRIBUNAL DE CONTAS DO ESTADO DE MINAS GERAIS									
Conta	Descrição	Saldo Anterior	D/C	Débito mês	Crédito mês	Saldo Atual	D/C	Tipo Saldo	Conta
3.1.2.5	CONTRIBUICOES A ENTIDADES FECHADAS DE PREVIDENCIA	2.247.472,63	D	337.287,46	0,00	2.584.760,09	D		
3.1.2.5.1	CONTRIBUICOES A ENTIDADES FECHADAS DE PREVIDENCIA - CONSOLIDACAO	2.247.472,63	D	337.287,46	0,00	2.584.760,09	D		
3.1.2.5.1.01	CONTRIBUICOES A ENTIDADES FECHADAS DE PREVIDENCIA	2.247.472,63	D	337.287,46	0,00	2.584.760,09	D	DEVEDOR	
3.1.2.9	OUTROS ENCARGOS PATRONAIS	82.418.261,16	D	10.797.704,90	75.910,38	93.140.055,68	D		
3.1.2.9.1	OUTROS ENCARGOS PATRONAIS - CONSOLIDACAO	4.905.557,18	D	651.956,13	0,00	5.557.513,31	D		
3.1.2.9.1.01	OUTROS ENCARGOS PATRONAIS	4.905.557,18	D	651.956,13	0,00	5.557.513,31	D	DEVEDOR	
3.1.2.9.2	OUTROS ENCARGOS PATRONAIS - INTRA OFSS	77.512.703,98	D	10.145.748,77	75.910,38	87.582.542,37	D		
3.1.2.9.2.01	OUTROS ENCARGOS PATRONAIS	77.512.703,98	D	10.145.748,77	75.910,38	87.582.542,37	D	DEVEDOR	
3.1.3	BENEFÍCIOS A PESSOAL	414.981,45	D	52.306,76	0,00	467.288,21	D		
3.1.3.9	OUTROS BENEFÍCIOS A PESSOAL	414.981,45	D	52.306,76	0,00	467.288,21	D		
3.1.3.9.1	OUTROS BENEFÍCIOS A PESSOAL - CONSOLIDACAO	414.981,45	D	52.306,76	0,00	467.288,21	D		
3.1.3.9.1.01	OUTROS BENEFÍCIOS A PESSOAL	414.981,45	D	52.306,76	0,00	467.288,21	D		



Balancete de Verificação									
2025									
Setembro									
1021 - TRIBUNAL DE CONTAS DO ESTADO DE MINAS GERAIS									
Unidade Orçamentária									
Conta	Descrição	Saldo Anterior	D/C	Débito mês	Crédito mês	Saldo Atual	D/C	Tipo Saldo Conta	
3.1.3.9.1.01.01	OUTROS BENEFÍCIOS A PESSOAL	414.981,45	D	52.306,76	0,00	467.288,21	D	DEVEDOR	
3.1.9	OUTRAS VARIACOES PATRIMONIAIS DIMINUTIVAS - PESSOAL E ENCARGOS	49.609.327,18	D	55.552.090,77	0,00	105.161.417,95	D		
3.1.9.1	INDENIZAÇÕES E RESTITUIÇÕES TRABALHISTAS	611.890,30	D	11.689,29	0,00	623.579,59	D		
3.1.9.1.1	INDENIZAÇÕES E RESTITUIÇÕES TRABALHISTAS - CONSOLIDAÇÃO	611.890,30	D	11.689,29	0,00	623.579,59	D		
3.1.9.1.1.01	INDENIZAÇÕES E RESTITUIÇÕES - TRABALHISTAS	611.890,30	D	11.689,29	0,00	623.579,59	D	DEVEDOR	
3.1.9.2	PESSOAL REQUISITADO DE OUTROS ORGAOS E ENTES	415.065,82	D	40.291,93	0,00	455.357,75	D		
3.1.9.2.1	PESSOAL REQUISITADO DE OUTROS ORGAOS E ENTES - CONSOLIDACAO	415.065,82	D	40.291,93	0,00	455.357,75	D		
3.1.9.2.1.01	PESSOAL REQUISITADO DE OUTROS ORGAOS	415.065,82	D	40.291,93	0,00	455.357,75	D	DEVEDOR	
3.1.9.9	OUTRAS VPD DE PESSOAL E ENCARGOS	48.582.371,06	D	55.500.109,55	0,00	104.082.480,61	D		
3.1.9.9.1	OUTRAS VPD DE PESSOAL E ENCARGOS - CONSOLIDACAO	48.582.371,06	D	55.500.109,55	0,00	104.082.480,61	D		
3.1.9.9.1.01	OUTRAS OBRIGACOES TRABALHISTAS	48.582.371,06	D	55.500.109,55	0,00	104.082.480,61	D	DEVEDOR	



Balancete de Verificação									
2025									
Setembro									
1021 - TRIBUNAL DE CONTAS DO ESTADO DE MINAS GERAIS									
Unidade Orçamentária									
Conta	Descrição	Saldo Anterior	D/C	Débito mês	Crédito mês	Saldo Atual	D/C	Tipo Saldo	Conta
3.2	BENEFÍCIOS PREVIDENCIÁRIOS E ASSISTENCIAIS	289.657.497,47	D	50.772.328,03	15.508.339,05	324.921.486,45	D		
3.2.1	APOSENTADORIAS E REFORMAS	287.282.168,60	D	50.476.684,34	15.508.339,05	322.250.513,89	D		
3.2.1.1	APOSENTADORIAS - RPPS	287.282.168,60	D	50.476.684,34	15.508.339,05	322.250.513,89	D		
3.2.1.1.1	APOSENTADORIAS - RPPS - CONSOLIDAÇÃO	287.282.168,60	D	50.476.684,34	15.508.339,05	322.250.513,89	D		
3.2.1.1.1.01	APOSENTADORIAS - RPPS	287.282.168,60	D	50.476.684,34	15.508.339,05	322.250.513,89	D		DEVEDOR
3.2.2	PENSÕES	551.784,73	D	66.317,88	0,00	618.102,61	D		
3.2.2.9	OUTRAS PENSÕES	551.784,73	D	66.317,88	0,00	618.102,61	D		
3.2.2.9.1	OUTRAS PENSÕES - CONSOLIDAÇÃO	551.784,73	D	66.317,88	0,00	618.102,61	D		
3.2.2.9.1.01	OUTRAS PENSÕES	551.784,73	D	66.317,88	0,00	618.102,61	D		DEVEDOR
3.2.9	OUTROS BENEFÍCIOS ASSISTENCIAIS	1.823.544,14	D	229.325,81	0,00	2.052.869,95	D		
3.2.9.9	OUTROS BENEFÍCIOS ASSISTENCIAIS	1.823.544,14	D	229.325,81	0,00	2.052.869,95	D		
3.2.9.9.1	OUTROS BENEFÍCIOS ASSISTENCIAIS - CONSOLIDACAO	1.823.544,14	D	229.325,81	0,00	2.052.869,95	D		
3.2.9.9.1.01	OUTROS BENEFÍCIOS PREVIDENCIÁRIOS E ASSISTENCIAIS	1.823.544,14	D	229.325,81	0,00	2.052.869,95	D		DEVEDOR
3.3	USO DE BENS, SERVIÇOS E CONSUMO DE CAPITAL FIXO	82.837.810,70	D	11.660.623,89	64.876,96	94.433.557,63	D		
3.3.1	USO DE MATERIAL DE CONSUMO	289.502,23	D	113.894,60	1.564,72	401.832,11	D		



Balancete de Verificação									
2025									
Setembro									
1021 - TRIBUNAL DE CONTAS DO ESTADO DE MINAS GERAIS									
Unidade Orçamentária									
Conta	Descrição	Saldo Anterior	D/C	Débito mês	Crédito mês	Saldo Atual	D/C	Tipo Saldo Conta	
3.3.1.1	CONSUMO DE MATERIAL	289.502,23	D	113.894,60	1.564,72	401.832,11	D		
3.3.1.1.1	CONSUMO DE MATERIAL - CONSOLIDAÇÃO	289.502,23	D	113.894,60	1.564,72	401.832,11	D		
3.3.1.1.1.01	CONSUMO DE MATERIAL/ MEDICAMENTOS	289.502,23	D	113.894,60	1.564,72	401.832,11	D	DEVEDOR	
3.3.2	SERVIÇOS	75.562.753,64	D	10.718.132,67	63.312,24	86.217.574,07	D		
3.3.2.1	DIÁRIAS	1.214.260,09	D	279.836,00	1.035,00	1.493.061,09	D		
3.3.2.1.1	DIÁRIAS - CONSOLIDAÇÃO	1.214.260,09	D	279.836,00	1.035,00	1.493.061,09	D		
3.3.2.1.1.01	DIARIAS DE VIAGEM- PESSOAL CIVIL/MILITAR	1.053.210,09	D	238.281,00	0,00	1.291.491,09	D	DEVEDOR	
3.3.2.1.1.03	DIARIAS DE VIAGENS- COLABORADORES EVENTUAIS	161.050,00	D	41.555,00	1.035,00	201.570,00	D	DEVEDOR	
3.3.2.2	SERVIÇOS TERCEIROS - PF	544.373,61	D	105.509,82	0,00	649.883,43	D		
3.3.2.2.1	SERVIÇOS TERCEIROS - PF - CONSOLIDAÇÃO	544.373,61	D	105.509,82	0,00	649.883,43	D		
3.3.2.2.1.01	SERVICOS TERCEIROS - PF	544.373,61	D	105.509,82	0,00	649.883,43	D	DEVEDOR	
3.3.2.3	SERVIÇOS TERCEIROS - PJ	73.804.119,94	D	10.332.786,85	62.277,24	84.074.629,55	D		
3.3.2.3.1	SERVIÇOS TERCEIROS - PJ - CONSOLIDAÇÃO	73.804.119,94	D	10.332.786,85	62.277,24	84.074.629,55	D		
3.3.2.3.1.01	SERVICOS TERCEIROS - PJ	73.804.119,94	D	10.332.786,85	62.277,24	84.074.629,55	D	DEVEDOR	
3.3.3	DEPRECIACÃO, AMORTIZAÇÃO E EXAUSTÃO	6.985.554,83	D	828.596,62	0,00	7.814.151,45	D		
3.3.3.1	DEPRECIACÃO	1.779.288,54	D	187.877,60	0,00	1.967.166,14	D		
3.3.3.1.1	DEPRECIACÃO - CONSOLIDAÇÃO	1.779.288,54	D	187.877,60	0,00	1.967.166,14	D		
3.3.3.1.1.01	DEPRECIACAO DE BENS MOVEIS	1.779.288,54	D	187.877,60	0,00	1.967.166,14	D	DEVEDOR	



Balancete de Verificação									
2025									
Setembro									
1021 - TRIBUNAL DE CONTAS DO ESTADO DE MINAS GERAIS									
Unidade Orçamentária									
Conta	Descrição	Saldo Anterior	D/C	Débito mês	Crédito mês	Saldo Atual	D/C	Tipo Saldo	Conta
3.3.3.2	AMORTIZAÇÃO	5.206.266,29	D	640.719,02	0,00	5.846.985,31	D		
3.3.3.2.1	AMORTIZAÇÃO - CONSOLIDAÇÃO	5.206.266,29	D	640.719,02	0,00	5.846.985,31	D		
3.3.3.2.1.01	AMORTIZACAO - INTANGIVEL	5.206.266,29	D	640.719,02	0,00	5.846.985,31	D		DEVEDOR
3.5	TRANSFERÊNCIAS E DELEGAÇÕES CONCEDIDAS	104.747.944,56	D	15.839.426,77	1.347,83	120.586.023,50	D		
3.5.1	TRANSFERÊNCIAS INTRAGOVERNAMENTAIS	104.447.944,56	D	15.739.426,77	1.347,83	120.186.023,50	D		
3.5.1.1	TRANSFERENCIAS CONCEDIDAS PARA A EXECUCAO ORCAMENTARIA	103.285.298,54	D	15.739.426,77	1.347,83	119.023.377,48	D		
3.5.1.1.2	TRANSFERENCIAS CONCEDIDAS PARA A EXECUCAO ORCAMENTARIA - INTRA OFSS	103.285.298,54	D	15.739.426,77	1.347,83	119.023.377,48	D		
3.5.1.1.2.01	COTA FINANCEIRA CONCEDIDA	3.820,31	D	2.590,04	0,00	6.410,35	D		
3.5.1.1.2.01.02	COTA FINANCEIRA CONCEDIDA UNIDADE FINANCEIRA ORGAO	3.820,31	D	2.590,04	0,00	6.410,35	D		DEVEDOR
3.5.1.1.2.02	REPASSES CONCEDIDOS	-7.362.994,83	C	0,00	0,00	-7.362.994,83	C		
3.5.1.1.2.02.99	(-) DEVOLUCAO DE REPASSES CONCEDIDOS	-7.362.994,83	C	0,00	0,00	-7.362.994,83	C		
3.5.1.1.2.02.99.01	(-) DEVOLUCAO DE REPASSES CONCEDIDOS RECURSOS DO TESOURO ESTADUAL	-7.362.994,83	C	0,00	0,00	-7.362.994,83	C		CREDOR



Balancete de Verificação									
2025									
Setembro									
1021 - TRIBUNAL DE CONTAS DO ESTADO DE MINAS GERAIS									
Unidade Orçamentária									
Conta	Descrição	Saldo Anterior	D/C	Débito mês	Crédito mês	Saldo Atual	D/C	Tipo Saldo Conta	
3.5.1.1.2.99	OUTRAS MOVIMENTAÇÕES ORÇAMENTÁRIAS	110.644.473,06	D	15.736.836,73	1.347,83	126.379.961,96	D		
3.5.1.1.2.99.02	OPERACOES FINANCEIRAS PASSIVAS ENTRE UNIDADES SETORIAIS	110.644.473,06	D	15.736.836,73	1.347,83	126.379.961,96	D	DEVEDOR	
3.5.1.2	TRANSFERÊNCIAS CONCEDIDAS - INDEPENDENTES DE EXECUCAO ORCAMENTARIA	1.162.646,02	D	0,00	0,00	1.162.646,02	D		
3.5.1.2.2	TRANSFERÊNCIAS CONCEDIDAS - INDEPENDENTES DA EXECUCAO ORÇAMENTÁRIA - INTRA OFSS	1.162.646,02	D	0,00	0,00	1.162.646,02	D		
3.5.1.2.2.01	CREDITO FINANCEIRO UNIDADE FINANCEIRA CENTRAL	1.162.646,02	D	0,00	0,00	1.162.646,02	D	DEVEDOR	
3.5.3	TRANSFERÊNCIAS A INSTITUIÇÕES PRIVADAS	300.000,00	D	100.000,00	0,00	400.000,00	D		
3.5.3.1	TRANSFERÊNCIAS A INSTITUIÇÕES PRIVADAS SEM FINS LUCRATIVOS	300.000,00	D	100.000,00	0,00	400.000,00	D		
3.5.3.1.1	TRANSFERÊNCIAS A INSTITUIÇÕES PRIVADAS SEM FINS LUCRATIVOS - CONSOLIDAÇÃO	300.000,00	D	100.000,00	0,00	400.000,00	D		



Balancete de Verificação								
Exercício	2025							
Mês	Setembro							
Unidade Orçamentária	1021 - TRIBUNAL DE CONTAS DO ESTADO DE MINAS GERAIS							
Conta	Descrição	Saldo Anterior	D/C	Débito mês	Crédito mês	Saldo Atual	D/C	Tipo Saldo Conta
3.5.3.1.1.01	TRANSFERÊNCIAS A INSTITUIÇÕES PRIVADAS SEM FINS LUCRATIVOS-ONGS, OSCIPS E OS	300.000,00	D	100.000,00	0,00	400.000,00	D	DEVEDOR
3.6	DEVALORIZAÇÃO E PERDA DE ATIVOS E INCORPORAÇÃO DE PASSIVOS	732.655,98	D	18.236,52	0,00	750.892,50	D	
3.6.3	PERDAS INVOLUNTÁRIAS	713.062,33	D	18.236,52	0,00	731.298,85	D	
3.6.3.2	PERDAS INVOLUNTÁRIAS COM INTANGÍVEIS	713.062,33	D	18.236,52	0,00	731.298,85	D	
3.6.3.2.1	PERDAS INVOLUNTÁRIAS COM INTANGÍVEIS - CONSOLIDAÇÃO	713.062,33	D	18.236,52	0,00	731.298,85	D	
3.6.3.2.1.01	PERDAS INVOLUNTÁRIAS COM INTANGÍVEIS	713.062,33	D	18.236,52	0,00	731.298,85	D	DEVEDOR
3.6.5	DESINCORPORAÇÃO DE ATIVOS	19.593,65	D	0,00	0,00	19.593,65	D	
3.6.5.1	DESINCORPORAÇÃO DE ATIVOS	19.593,65	D	0,00	0,00	19.593,65	D	
3.6.5.1.1	DESINCORPORAÇÃO DE ATIVOS - CONSOLIDADO	19.593,65	D	0,00	0,00	19.593,65	D	
3.6.5.1.1.03	DESINCORPORAÇÃO DE IMOBILIZADO - BENS MOVEIS	19.593,65	D	0,00	0,00	19.593,65	D	DEVEDOR
3.7	TRIBUTÁRIAS	7.803,56	D	1.833,67	0,00	9.637,23	D	
3.7.1	IMPOSTOS, TAXAS E CONTRIBUIÇÕES DE MELHORIA	1.924,98	D	0,00	0,00	1.924,98	D	
3.7.1.1	IMPOSTOS	115,34	D	0,00	0,00	115,34	D	



Balancete de Verificação									
2025									
Setembro									
1021 - TRIBUNAL DE CONTAS DO ESTADO DE MINAS GERAIS									
1021 - TRIBUNAL DE CONTAS DO ESTADO DE MINAS GERAIS									
1021 - TRIBUNAL DE CONTAS DO ESTADO DE MINAS GERAIS									
Conta	Descrição	Saldo Anterior	D/C	Débito mês	Crédito mês	Saldo Atual	D/C	Tipo Saldo Conta	
3.7.1.1.1	IMPOSTOS - CONSOLIDAÇÃO	115,34	D	0,00	0,00	115,34	D		
3.7.1.1.1.01	IMPOSTOS	115,34	D	0,00	0,00	115,34	D	DEVEDOR	
3.7.1.2	TAXAS	1.809,64	D	0,00	0,00	1.809,64	D		
3.7.1.2.1	TAXAS - CONSOLIDACAO	1.809,64	D	0,00	0,00	1.809,64	D		
3.7.1.2.1.01	TAXAS E CONTRIBUIÇÕES	1.809,64	D	0,00	0,00	1.809,64	D	DEVEDOR	
3.7.2	CONTRIBUIÇÕES	5.878,58	D	1.833,67	0,00	7.712,25	D		
3.7.2.1	CONTRIBUIÇÕES SOCIAIS	5.878,58	D	1.833,67	0,00	7.712,25	D		
3.7.2.1.3	CONTRIBUIÇÕES SOCIAIS - INTER OFSS - UNIÃO	5.878,58	D	1.833,67	0,00	7.712,25	D		
3.7.2.1.3.01	CONTRIBUICOES SOCIAIS	5.878,58	D	1.833,67	0,00	7.712,25	D	DEVEDOR	
3.9	OUTRAS VARIAÇÕES PATRIMONIAIS DIMINUTIVAS	35.369.767,89	D	166.043.836,79	159.817.782,02	41.595.822,66	D		
3.9.7	VPD DE CONSTITUICAO DE PROVISÕES	0,00		87.850,66	0,00	87.850,66	D		
3.9.7.1	VPD DE PROVISAO PARA RISCOS TRABALHISTAS	0,00		87.850,66	0,00	87.850,66	D		
3.9.7.1.1	VPD DE PROVISAO PARA RISCOS TRABALHISTAS - CONSOLIDACAO	0,00		87.850,66	0,00	87.850,66	D		
3.9.7.1.1.01	VPD DE PROVISÕES PARA RISCOS TRABALHISTAS	0,00		87.850,66	0,00	87.850,66	D	DEVEDOR	
3.9.9	DIVERSAS VARIAÇÕES PATRIMONIAIS DIMINUTIVAS	35.369.767,89	D	165.955.986,13	159.817.782,02	41.507.972,00	D		
3.9.9.6	INDENIZACOES, RESTITUICOES E RESSARCIMENTOS	76.568,55	D	0,00	0,00	76.568,55	D		



Balancete de Verificação									
2025									
Setembro									
1021 - TRIBUNAL DE CONTAS DO ESTADO DE MINAS GERAIS									
1021 - TRIBUNAL DE CONTAS DO ESTADO DE MINAS GERAIS									
Conta	Descrição	Saldo Anterior	D/C	Débito mês	Crédito mês	Saldo Atual	D/C	Tipo Saldo Conta	
3.9.9.6.1	INDENIZACOES, RESTITUICOES E RESSARCIMENTOS - CONSOLIDACAO	76.568,55	D	0,00	0,00	76.568,55	D		
3.9.9.6.1.01	INDENIZACOES E RESTITUICOES	76.568,55	D	0,00	0,00	76.568,55	D	DEVEDOR	
3.9.9.9	VARIAÇÕES PATRIMONIAIS DIMINUTIVAS DECORRENTES DE FATOS GERADORES DIVERSOS	35.293.199,34	D	165.955.986,13	159.817.782,02	41.431.403,45	D		
3.9.9.9.1	VARIAÇÕES PATRIMONIAIS DIMINUTIVAS DECORRENTES DE FATOS GERADORES DIVERSOS - CONSOLIDAÇÃO	33.092.903,94	D	164.096.721,85	159.750.353,66	37.439.272,13	D		
3.9.9.9.1.02	INCORPORAÇÃO DE PASSIVO	5.934,62	D	0,00	0,00	5.934,62	D		
3.9.9.9.1.02.01	INCORPORACAO/ ATUALIZACAO DE DIVIDAS PASSIVAS	5.934,62	D	0,00	0,00	5.934,62	D	DEVEDOR	
3.9.9.9.1.06	BAIXA DE BENS E DIREITOS	745.024,40	D	0,00	0,00	745.024,40	D	DEVEDOR	
3.9.9.9.1.07	DESPESA DE PESSOAL A APROPRIAR	0,00		159.732.286,58	159.732.286,58	0,00		DEVEDOR	
3.9.9.9.1.88	VARIAÇÕES PATRIMONIAIS DIMINUTIVAS DECORRENTES DE OUTROS FATOS GERADORES	32.341.944,92	D	4.364.435,27	18.067,08	36.688.313,11	D		



Balancete de Verificação									
2025									
Setembro									
1021 - TRIBUNAL DE CONTAS DO ESTADO DE MINAS GERAIS									
1021 - TRIBUNAL DE CONTAS DO ESTADO DE MINAS GERAIS									
1021 - TRIBUNAL DE CONTAS DO ESTADO DE MINAS GERAIS									
Conta	Descrição	Saldo Anterior	D/C	Débito mês	Crédito mês	Saldo Atual	D/C	Tipo Saldo	Conta
3.9.9.9.1.88.03	VARIAÇÕES PATRIMONIAIS DIMINUTIVAS DECORRENTES DE OUTROS FATOS GERADORES	32.341.944,92	D	4.364.435,27	18.067,08	36.688.313,11	D	DEVEDOR	
3.9.9.9.2	VARIAÇÕES PATRIMONIAIS DIMINUTIVAS DECORRENTES DE FATOS GERADORES DIVERSOS - INTRA OFSS	2.200.295,40	D	1.859.264,28	67.428,36	3.992.131,32	D		
3.9.9.9.2.88	VARIAÇÕES PATRIMONIAIS DIMINUTIVAS DECORRENTES DE FATOS GERADORES DIVERSOS - INTRA OFSS	2.200.295,40	D	1.859.264,28	67.428,36	3.992.131,32	D		
3.9.9.9.2.88.02	VARIAÇÕES PATRIMONIAIS DIMINUTIVAS DECORRENTES DE OUTROS FATOS GERADORES	2.200.295,40	D	1.859.264,28	67.428,36	3.992.131,32	D	DEVEDOR	
4	VARIAÇÃO PATRIMONIAL AUMENTATIVA	-1.041.413.307,24	C	70.124,02	61.141.556,05	-1.102.484.739,27	C		
4.4	VARIAÇÕES PATRIMONIAIS AUMENTATIVAS FINANCEIRAS	-30.993.202,69	C	0,00	4.901.286,46	-35.894.489,15	C		
4.4.5	REMUNERAÇÃO DE DEPÓSITOS BANCÁRIOS E APLICAÇÕES FINANCEIRAS	-30.993.202,69	C	0,00	4.901.286,46	-35.894.489,15	C		
4.4.5.1	REMUNERAÇÃO DE DEPÓSITOS BANCÁRIOS	-30.993.202,69	C	0,00	4.901.286,46	-35.894.489,15	C		



Balancete de Verificação									
2025									
Setembro									
1021 - TRIBUNAL DE CONTAS DO ESTADO DE MINAS GERAIS									
Unidade Orçamentária									
Conta	Descrição	Saldo Anterior	D/C	Débito mês	Crédito mês	Saldo Atual	D/C	Tipo Saldo Conta	
4.4.5.1.1	REMUNERAÇÃO DE DEPOSITOS BANCÁRIOS - CONSOLIDAÇÃO	-30.993.202,69	C	0,00	4.901.286,46	-35.894.489,15	C		
4.4.5.1.1.01	REMUNERACAO DE DEPOSITOS BANCARIOS	-30.993.202,69	C	0,00	4.901.286,46	-35.894.489,15	C	CREDOR	
4.5	TRANSFERÊNCIAS E DELEGAÇÕES RECEBIDAS	-1.005.994.067,50	C	2.695,66	54.309.005,31	-1.060.300.377,15	C		
4.5.1	TRANSFERÊNCIAS INTRAGOVERNAMENTAIS	-1.005.994.067,50	C	2.695,66	54.309.005,31	-1.060.300.377,15	C		
4.5.1.1	TRANSFERÊNCIAS RECEBIDAS PARA A EXECUÇÃO ORÇAMENTÁRIA	-1.005.994.067,50	C	2.695,66	54.309.005,31	-1.060.300.377,15	C		
4.5.1.1.2	TRANSFERÊNCIAS RECEBIDAS PARA A EXECUÇÃO ORÇAMENTÁRIA - INTRA OFSS	-1.005.994.067,50	C	2.695,66	54.309.005,31	-1.060.300.377,15	C		
4.5.1.1.2.01	COTA FINANCEIRA RECEBIDA	-902.712.589,27	C	1.347,83	38.572.168,58	-941.283.410,02	C		
4.5.1.1.2.01.01	COTA FINANCEIRA RECEBIDA UNIDADE FINANCEIRA CENTRAL	-758.884.338,96	C	1.347,83	9.106.782,84	-767.989.773,97	C	CREDOR	
4.5.1.1.2.01.02	COTA FINANCEIRA RECEBIDA UNIDADE FINANCEIRA ORGAO	-3.820,31	C	0,00	2.590,04	-6.410,35	C	CREDOR	
4.5.1.1.2.01.04	COTA FINANCEIRA RECEBIDA PAGAMENTO DE INATIVO-RPPS/FFP-MG/FUNFIP	-143.824.430,00	C	0,00	29.462.795,70	-173.287.225,70	C	CREDOR	



Balancete de Verificação									
2025									
Setembro									
1021 - TRIBUNAL DE CONTAS DO ESTADO DE MINAS GERAIS									
Unidade Orçamentária									
Conta	Descrição	Saldo Anterior	D/C	Débito mês	Crédito mês	Saldo Atual	D/C	Tipo Saldo Conta	
4.5.1.1.2.02	REPASSES RECEBIDOS	7.362.994,83	D	0,00	0,00	7.362.994,83	D		
4.5.1.1.2.02.99	(-) RESTITUIÇÃO DE REPASSES RECEBIDOS	7.362.994,83	D	0,00	0,00	7.362.994,83	D		
4.5.1.1.2.02.99.01	(-) RESTITUIÇÃO DE REPASSES RECEBIDOS RECURSOS DO TESOURO ESTADUAL	7.362.994,83	D	0,00	0,00	7.362.994,83	D	DEVEDOR	
4.5.1.1.2.99	OUTRAS MOVIMENTAÇÕES ORÇAMENTÁRIAS	-110.644.473,06	C	1.347,83	15.736.836,73	-126.379.961,96	C		
4.5.1.1.2.99.02	OPERACOES FINANCEIRAS ATIVAS ENTRE UNIDADES SETORIAIS	-110.644.473,06	C	1.347,83	15.736.836,73	-126.379.961,96	C	CREDOR	
4.6	VALORIZAÇÃO E GANHOS COM ATIVOS E DESINCORPORAÇÃO DE PASSIVOS	-458.318,24	C	0,00	72.000,00	-530.318,24	C		
4.6.3	GANHOS COM INCORPORAÇÃO DE ATIVOS	-458.318,24	C	0,00	72.000,00	-530.318,24	C		
4.6.3.9	OUTROS GANHOS COM INCORPORAÇÃO DE ATIVOS	-458.318,24	C	0,00	72.000,00	-530.318,24	C		
4.6.3.9.1	OUTROS GANHOS COM INCORPORAÇÃO DE ATIVOS - CONSOLIDAÇÃO	-458.318,24	C	0,00	72.000,00	-530.318,24	C		
4.6.3.9.1.01	INCORPORAÇÃO DE ESTOQUES	-7.880,00	C	0,00	0,00	-7.880,00	C	CREDOR	
4.6.3.9.1.02	INCORPORAÇÃO DE INTANGÍVEL	-218.838,24	C	0,00	72.000,00	-290.838,24	C	CREDOR	



Balancete de Verificação									
2025									
Setembro									
1021 - TRIBUNAL DE CONTAS DO ESTADO DE MINAS GERAIS									
Unidade Orçamentária									
Conta	Descrição	Saldo Anterior	D/C	Débito mês	Crédito mês	Saldo Atual	D/C	Tipo Saldo Conta	
4.6.3.9.1.03	INCORPORACAO DE BENS MOVEIS	-231.600,00	C	0,00	0,00	-231.600,00	C	CREDOR	
4.9	OUTRAS VARIAÇÕES PATRIMONIAIS AUMENTATIVAS	-3.967.718,81	C	67.428,36	1.859.264,28	-5.759.554,73	C		
4.9.7	REVERSÃO DE PROVISÕES E AJUSTES DE PERDAS	-1.610.555,79	C	0,00	0,00	-1.610.555,79	C		
4.9.7.1	REVERSÃO DE PROVISÕES	-1.610.555,79	C	0,00	0,00	-1.610.555,79	C		
4.9.7.1.1	REVERSÃO DE PROVISÕES - CONSOLIDAÇÃO	-1.610.555,79	C	0,00	0,00	-1.610.555,79	C		
4.9.7.1.1.01	REVERSAO DE PROVISÕES PARA RISCOS TRABALHISTAS	-1.610.555,79	C	0,00	0,00	-1.610.555,79	C	CREDOR	
4.9.9	DIVERSAS VARIAÇÕES PATRIMONIAIS AUMENTATIVAS	-2.357.163,02	C	67.428,36	1.859.264,28	-4.148.998,94	C		
4.9.9.6	INDENIZACOES, RESTITUICOES E RESSARCIMENTOS	-156.819,22	C	0,00	0,00	-156.819,22	C		
4.9.9.6.1	INDENIZACOES, RESTITUICOES E RESSARCIMENTOS - CONSOLIDACAO	-156.819,22	C	0,00	0,00	-156.819,22	C		
4.9.9.6.1.01	INDENIZACOES E RESTITUICOES	-156.819,22	C	0,00	0,00	-156.819,22	C	CREDOR	
4.9.9.9	VARIAÇÕES PATRIMONIAIS AUMENTATIVAS DECORRENTES DE FATOS GERADORES DIVERSOS	-2.200.343,80	C	67.428,36	1.859.264,28	-3.992.179,72	C		



Balancete de Verificação									
2025									
Setembro									
1021 - TRIBUNAL DE CONTAS DO ESTADO DE MINAS GERAIS									
1021 - TRIBUNAL DE CONTAS DO ESTADO DE MINAS GERAIS									
Conta	Descrição	Saldo Anterior	D/C	Débito mês	Crédito mês	Saldo Atual	D/C	Tipo Saldo	Conta
4.9.9.9.1	VARIAÇÕES PATRIMONIAIS AUMENTATIVAS DECORRENTES DE FATOS GERADORES DIVERSOS - CONSOLIDAÇÃO	-48,40	C	0,00	0,00	-48,40	C		
4.9.9.9.1.09	REVERSAO DE DEPRECIACAO/ AMORTIZACAO/ EXAUSTAO E REAVALIACAO DE BENS	-48,40	C	0,00	0,00	-48,40	C	CREDOR	
4.9.9.9.2	VARIACOES PATRIMONIAIS AUMENTATIVAS DECORRENTES DE FATOS GERADORES DIVERSOS - INTRA OFSS	-2.200.295,40	C	67.428,36	1.859.264,28	-3.992.131,32	C		
4.9.9.9.2.88	VARIACOES PATRIMONIAIS AUMENTATIVAS DECORRENTES DE FATOS GERADORES DIVERSOS - INTRA OFSS	-2.200.295,40	C	67.428,36	1.859.264,28	-3.992.131,32	C		
4.9.9.9.2.88.02	VARIA COES PATRIMONIAIS AUMENTATIVAS DECORRENTES DE OUTROS FATOS GERADORES	-2.200.295,40	C	67.428,36	1.859.264,28	-3.992.131,32	C	CREDOR	
Total Patrimonial		0,00		727.710.802,75	727.710.802,75	0,00			



Balancete de Verificação									
2025									
Setembro									
1021 - TRIBUNAL DE CONTAS DO ESTADO DE MINAS GERAIS									
1021 - TRIBUNAL DE CONTAS DO ESTADO DE MINAS GERAIS									
1021 - TRIBUNAL DE CONTAS DO ESTADO DE MINAS GERAIS									
Conta	Descrição	Saldo Anterior	D/C	Débito mês	Crédito mês	Saldo Atual	D/C	Tipo Saldo	Conta
5	CONTROLES DA APROVAÇÃO DO PLANEJAMENTO E ORÇAMENTO	2.374.304.462,73	D	351.729.091,94	60.388.735,50	2.665.644.819,17	D		
5.2	ORÇAMENTO APROVADO	2.217.921.565,38	D	351.729.091,94	60.388.735,50	2.509.261.921,82	D		
5.2.2	FIXAÇÃO DA DESPESA	2.217.921.565,38	D	351.729.091,94	60.388.735,50	2.509.261.921,82	D		
5.2.2.1	DOTAÇÃO ORÇAMENTÁRIA	1.370.159.605,00	D	182.857.788,00	44.879.514,00	1.508.137.879,00	D		
5.2.2.1.1	DOTACAO INICIAL	1.370.159.605,00	D	0,00	0,00	1.370.159.605,00	D	DEVEDOR	
5.2.2.1.2	DOTAÇÃO ADICIONAL POR TIPO DE CRÉDITO	639.670,00	D	182.857.788,00	0,00	183.497.458,00	D		
5.2.2.1.2.01	CREDITO ADICIONAL - SUPLEMENTAR	639.670,00	D	182.857.788,00	0,00	183.497.458,00	D		
5.2.2.1.2.01.01	CRÉDITOS SUPLEMENTARES DO ORÇAMENTO DA DESPESA	0,00		182.757.788,00	0,00	182.757.788,00	D	DEVEDOR	
5.2.2.1.2.01.02	SUPLEMENTAÇÃO DO ORÇAMENTO DA DESPESA POR REMANEJAMENTO	639.670,00	D	100.000,00	0,00	739.670,00	D	DEVEDOR	
5.2.2.1.9	CANCELAMENTO/ REMANEJAMENTO DE DOTAÇÃO	-639.670,00	C	0,00	44.879.514,00	-45.519.184,00	C		
5.2.2.1.9.01	(-) CRÉDITOS ORÇAMENTÁRIOS ANULADOS	0,00		0,00	44.779.514,00	-44.779.514,00	C	CREDOR	
5.2.2.1.9.02	(-) ANULAÇÃO DO ORÇAMENTO DA DESPESA PARA REMANEJAMENTO	-639.670,00	C	0,00	100.000,00	-739.670,00	C	CREDOR	
5.2.2.2	MOVIMENTAÇÃO DE CRÉDITOS RECEBIDOS	847.761.960,38	D	168.871.303,94	15.509.221,50	1.001.124.042,82	D		



Balancete de Verificação									
2025									
Setembro									
1021 - TRIBUNAL DE CONTAS DO ESTADO DE MINAS GERAIS									
1021 - TRIBUNAL DE CONTAS DO ESTADO DE MINAS GERAIS									
Conta	Descrição	Saldo Anterior	D/C	Débito mês	Crédito mês	Saldo Atual	D/C	Tipo Saldo	Conta
5.2.2.2.9	OUTRAS DESCENTRALIZAÇÕES DE CRÉDITOS	847.761.960,38	D	168.871.303,94	15.509.221,50	1.001.124.042,82	D		
5.2.2.2.9.01	DESCENTRALIZAÇÃO DE CRÉDITOS RECEBIDOS DO ORÇAMENTO DA DESPESA	847.761.960,38	D	168.871.303,94	15.509.221,50	1.001.124.042,82	D	DEVEDOR	
5.3	INSCRICAO DE RESTOS A PAGAR	156.382.897,35	D	0,00	0,00	156.382.897,35	D		
5.3.1	INSCRICAO DE RESTOS A PAGAR NAO PROCESSADOS	34.663.352,48	D	0,00	0,00	34.663.352,48	D		
5.3.1.1	RESTOS A PAGAR NAO PROCESSADOS INSCRITOS	34.663.352,48	D	0,00	0,00	34.663.352,48	D	DEVEDOR	
5.3.2	INSCRICAO DE RESTOS A PAGAR PROCESSADOS	121.719.544,87	D	0,00	0,00	121.719.544,87	D		
5.3.2.1	RESTOS A PAGAR PROCESSADOS INSCRITOS	121.719.544,87	D	0,00	0,00	121.719.544,87	D	DEVEDOR	
6	CONTROLES DA EXECUÇÃO DO PLANEJAMENTO E ORÇAMENTO	-2.374.304.462,73	C	727.993.191,92	1.019.333.548,36	-2.665.644.819,17	C		
6.2	EXECUÇÃO DO ORÇAMENTO	-2.217.921.565,38	C	722.874.386,28	1.014.214.742,72	-2.509.261.921,82	C		
6.2.1	EXECUÇÃO DA RECEITA	0,00		4.901.286,46	4.901.286,46	0,00			
6.2.1.1	RECEITA A REALIZAR	31.154.412,27	D	4.901.286,46	0,00	36.055.698,73	D		
6.2.1.1.1	RECEITA A REALIZAR	31.154.412,27	D	4.901.286,46	0,00	36.055.698,73	D	VARIÁVEL	
6.2.1.2	RECEITA REALIZADA	-31.154.412,27	C	0,00	4.901.286,46	-36.055.698,73	C		
6.2.1.2.1	RECEITA REALIZADA	-31.154.412,27	C	0,00	4.901.286,46	-36.055.698,73	C	CREDOR	
6.2.2	EXECUÇÃO DA DESPESA	-2.217.921.565,38	C	717.973.099,82	1.009.313.456,26	-2.509.261.921,82	C		



Balancete de Verificação									
2025									
Setembro									
1021 - TRIBUNAL DE CONTAS DO ESTADO DE MINAS GERAIS									
Unidade Orçamentária									
Conta	Descrição	Saldo Anterior	D/C	Débito mês	Crédito mês	Saldo Atual	D/C	Tipo Saldo Conta	
6.2.2.1	DISPONIBILIDADES DE CREDITO	-1.370.159.605,00	C	702.463.878,32	840.442.152,32	-1.508.137.879,00	C		
6.2.2.1.1	CREDITO DISPONIVEL	-522.918.787,05	C	443.105.124,97	427.914.017,61	-507.727.679,69	C	CREDOR	
6.2.2.1.2	CRÉDITO INDISPONÍVEL	0,00		44.779.514,00	44.779.514,00	0,00		CREDOR	
6.2.2.1.3	CRÉDITO UTILIZADO	-847.240.817,95	C	214.579.239,35	367.748.620,71	-1.000.410.199,31	C		
6.2.2.1.3.01	CREDITO EMPENHADO A LIQUIDAR	-21.722.588,49	C	187.003.767,89	185.084.555,11	-19.803.375,71	C	CREDOR	
6.2.2.1.3.02	CREDITO EMPENHADO EM LIQUIDACAO	0,00		267.449,65	694.116,32	-426.666,67	C	CREDOR	
6.2.2.1.3.03	CREDITO EMPENHADO LIQUIDADO A PAGAR	-760.967,84	C	11.300.132,29	11.003.333,48	-464.169,03	C	CREDOR	
6.2.2.1.3.04	CREDITO EMPENHADO LIQUIDADO PAGO	-824.757.261,62	C	16.007.889,52	170.966.615,80	-979.715.987,90	C	CREDOR	
6.2.2.2	MOVIMENTAÇÃO DE CRÉDITOS CONCEDIDOS	-847.761.960,38	C	15.509.221,50	168.871.303,94	-1.001.124.042,82	C		
6.2.2.2.9	OUTRAS DESCENTRALIZAÇÕES DE CRÉDITOS	-847.761.960,38	C	15.509.221,50	168.871.303,94	-1.001.124.042,82	C		
6.2.2.2.9.01	DESCENTRALIZAÇÃO DE CRÉDITOS ORÇAMENTÁRIOS CONCEDIDOS	-847.761.960,38	C	15.509.221,50	168.871.303,94	-1.001.124.042,82	C	CREDOR	
6.3	EXECUÇÃO DE RESTOS A PAGAR	-156.382.897,35	C	5.118.805,64	5.118.805,64	-156.382.897,35	C		
6.3.1	EXECUCAO DE RESTOS A PAGAR NAO PROCESSADOS	-34.663.352,48	C	1.321.882,46	1.321.882,46	-34.663.352,48	C		
6.3.1.1	RESTOS A PAGAR NAO PROCESSADOS A LIQUIDAR	-1.230.572,50	C	527.041,23	0,00	-703.531,27	C	CREDOR	



Balancete de Verificação									
2025									
Setembro									
1021 - TRIBUNAL DE CONTAS DO ESTADO DE MINAS GERAIS									
Unidade Orçamentária									
Conta	Descrição	Saldo Anterior	D/C	Débito mês	Crédito mês	Saldo Atual	D/C	Tipo Saldo Conta	
6.3.1.2	RESTOS A PAGAR NAO PROCESSADOS EM LIQUIDACAO	0,00		267.800,00	267.800,00	0,00		CREDOR	
6.3.1.3	RESTOS A PAGAR NAO PROCESSADOS LIQUIDADOS A PAGAR	0,00		527.041,23	527.041,23	0,00		CREDOR	
6.3.1.4	RESTOS A PAGAR NAO PROCESSADOS PAGOS	-32.270.133,96	C	0,00	527.041,23	-32.797.175,19	C	CREDOR	
6.3.1.9	RESTOS A PAGAR NAO PROCESSADOS CANCELADOS	-1.162.646,02	C	0,00	0,00	-1.162.646,02	C	CREDOR	
6.3.2	EXECUCAO DE RESTOS A PAGAR PROCESSADOS	-121.719.544,87	C	3.796.923,18	3.796.923,18	-121.719.544,87	C	CREDOR	
6.3.2.1	RESTOS A PAGAR PROCESSADOS A PAGAR	-26.865.657,28	C	3.796.923,18	0,00	-23.068.734,10	C	CREDOR	
6.3.2.2	RESTOS A PAGAR PROCESSADOS PAGOS	-94.853.887,59	C	0,00	3.796.923,18	-98.650.810,77	C	CREDOR	
Total Orçamentário		0,00		1.079.722.283,86	1.079.722.283,86	0,00			
7	CONTROLES DEVEDORES	813.008.182,64	D	9.888.581,37	10.247.443,26	812.649.320,75	D		
7.1	ATOS POTENCIAIS	753.025.483,18	D	8.923.779,33	10.247.443,26	751.701.819,25	D		
7.1.1	ATOS POTENCIAIS ATIVOS	6.676.444,82	D	3.071.705,15	3.022.914,27	6.725.235,70	D		
7.1.1.1	GARANTIAS E CONTRAGARANTIAS RECEBIDAS	6.676.444,82	D	3.071.705,15	3.022.914,27	6.725.235,70	D		



Balancete de Verificação								
Exercício	2025							
Mês	Setembro							
Unidade Orçamentária	1021 - TRIBUNAL DE CONTAS DO ESTADO DE MINAS GERAIS							
Conta	Descrição	Saldo Anterior	D/C	Débito mês	Crédito mês	Saldo Atual	D/C	Tipo Saldo Conta
7.1.1.1.1	GARANTIAS E CONTRAGARANTIAS RECEBIDAS - CONSOLIDACAO	6.676.444,82	D	3.071.705,15	3.022.914,27	6.725.235,70	D	DEVEDOR
7.1.2	ATOS POTENCIAIS PASSIVOS	746.349.038,36	D	5.852.074,18	7.224.528,99	744.976.583,55	D	
7.1.2.3	OBRIGACOES CONTRATUAIS	533.525.483,71	D	5.852.074,18	105,84	539.377.452,05	D	
7.1.2.3.1	CONTRATOS DE FORNECIMENTO	2.653.795,80	D	17.506,35	0,00	2.671.302,15	D	DEVEDOR
7.1.2.3.2	CONTRATOS DE SERVICO	530.871.687,91	D	5.834.567,83	105,84	536.706.149,90	D	DEVEDOR
7.1.2.9	OUTROS ATOS POTENCIAIS PASSIVOS	212.823.554,65	D	0,00	7.224.423,15	205.599.131,50	D	
7.1.2.9.1	OUTROS ATOS POTENCIAIS PASSIVOS	212.823.554,65	D	0,00	7.224.423,15	205.599.131,50	D	DEVEDOR
7.2	ADMINISTRAÇÃO FINANCEIRA	2.718.801,29	D	422.601,08	0,00	3.141.402,37	D	
7.2.1	DISPONIBILIDADES POR DESTINAÇÃO	2.718.801,29	D	422.601,08	0,00	3.141.402,37	D	
7.2.1.1	CONTROLE DA DISPONIBILIDADE DE RECURSOS	2.718.801,29	D	422.601,08	0,00	3.141.402,37	D	
7.2.1.1.1	DISPONIBILIDADE DE RECURSOS	2.718.801,29	D	422.601,08	0,00	3.141.402,37	D	
7.2.1.1.1.02	DISPONIBILIDADE DE RECURSOS - OUTROS RECURSOS	2.607.016,30	D	418.180,26	0,00	3.025.196,56	D	DEVEDOR
7.2.1.1.1.88	DISPONIBILIDADE DE RECURSOS - ENTRADAS COMPENSATORIAS	111.784,99	D	4.420,82	0,00	116.205,81	D	DEVEDOR



Balancete de Verificação									
2025									
Setembro									
1021 - TRIBUNAL DE CONTAS DO ESTADO DE MINAS GERAIS									
Unidade Orçamentária									
Conta	Descrição	Saldo Anterior	D/C	Débito mês	Crédito mês	Saldo Atual	D/C	Tipo Saldo	Conta
7.4	RISCOS FISCAIS	1.888.722,00	D	0,00	0,00	1.888.722,00	D		
7.4.2	CONTROLE DOS DEMAIS RISCOS FISCAIS	1.888.722,00	D	0,00	0,00	1.888.722,00	D		
7.4.2.1	DEMAIS RISCOS FISCAIS	1.888.722,00	D	0,00	0,00	1.888.722,00	D		
7.4.2.1.4	OUTROS RISCOS FISCAIS	1.888.722,00	D	0,00	0,00	1.888.722,00	D		DEVEDOR
7.9	OUTROS CONTROLES	55.375.176,17	D	542.200,96	0,00	55.917.377,13	D		
7.9.1	RESPONSABILIDADE POR VALORES, TITULOS E BENS	55.375.176,17	D	542.200,96	0,00	55.917.377,13	D		
7.9.1.1	RESPONSABILIDADE POR VALORES, TITULOS E BENS	55.375.176,17	D	542.200,96	0,00	55.917.377,13	D		
7.9.1.1.1	DEPOSITOS VINCULADOS-CONTRATO TERCEIRIZACAO-GARANTIAS TRABALHISTAS	55.375.176,17	D	542.200,96	0,00	55.917.377,13	D		DEVEDOR
8	CONTROLES CREDORES	-813.008.182,64	C	22.020.143,06	21.661.281,17	-812.649.320,75	C		
8.1	EXECUÇÃO DOS ATOS POTENCIAIS	-753.025.483,18	C	20.667.413,08	19.343.749,15	-751.701.819,25	C		
8.1.1	EXECUÇÃO DOS ATOS POTENCIAIS ATIVOS	-6.676.444,82	C	3.022.914,27	3.071.705,15	-6.725.235,70	C		
8.1.1.1	EXECUÇÃO DE GARANTIAS E CONTRAGARANTIAS RECEBIDAS	-6.676.444,82	C	3.022.914,27	3.071.705,15	-6.725.235,70	C		
8.1.1.1.1	EXECUCAO DE GARANTIAS E CONTRAGARANTIAS RECEBIDAS - CONSOLIDACAO	-6.676.444,82	C	3.022.914,27	3.071.705,15	-6.725.235,70	C		
8.1.1.1.1.01	FIANÇAS BANCÁRIAS RECEBIDAS	-301.454,50	C	0,00	0,00	-301.454,50	C		



Balancete de Verificação									
2025									
Setembro									
1021 - TRIBUNAL DE CONTAS DO ESTADO DE MINAS GERAIS									
Unidade Orçamentária									
Conta	Descrição	Saldo Anterior	D/C	Débito mês	Crédito mês	Saldo Atual	D/C	Tipo Saldo Conta	
8.1.1.1.1.01.01	FIANCAS BANCARIAS RECEBIDAS - A EXECUTAR	-301.454,50	C	0,00	0,00	-301.454,50	C	CREDOR	
8.1.1.1.1.02	APÓLICE DE SEGUROS RECEBIDAS	-6.374.990,32	C	3.022.914,27	3.071.705,15	-6.423.781,20	C		
8.1.1.1.1.02.01	APÓLICE DE SEGUROS RECEBIDAS - A EXECUTAR	-6.374.990,32	C	3.022.914,27	3.071.705,15	-6.423.781,20	C	CREDOR	
8.1.2	EXECUÇÃO DOS ATOS POTENCIAIS PASSIVOS	-746.349.038,36	C	17.644.498,81	16.272.044,00	-744.976.583,55	C		
8.1.2.3	EXECUCAO DE OBRIGACOES CONTRATAIS	-533.525.483,71	C	10.420.075,66	16.272.044,00	-539.377.452,05	C		
8.1.2.3.1	CONTRATOS DE FORNECIMENTO	-2.653.795,80	C	464.576,29	482.082,64	-2.671.302,15	C		
8.1.2.3.1.01	CONTRATOS DE FORNECIMENTO - A EXECUTAR	-1.793.921,18	C	464.576,29	17.506,35	-1.346.851,24	C	CREDOR	
8.1.2.3.1.02	CONTRATOS DE FORNECIMENTO - EXECUTADOS	-859.874,62	C	0,00	464.576,29	-1.324.450,91	C	CREDOR	
8.1.2.3.2	CONTRATOS DE SERVICO	-530.871.687,91	C	9.955.499,37	15.789.961,36	-536.706.149,90	C		
8.1.2.3.2.01	CONTRATOS DE SERVICO - A EXECUTAR	-185.779.655,13	C	9.893.222,13	5.896.845,07	-181.783.278,07	C	CREDOR	
8.1.2.3.2.02	CONTRATOS DE SERVICO - EXECUTADOS	-345.092.032,78	C	62.277,24	9.893.116,29	-354.922.871,83	C	CREDOR	
8.1.2.9	EXECUÇÃO DE OUTROS ATOS POTENCIAIS PASSIVOS	-212.823.554,65	C	7.224.423,15	0,00	-205.599.131,50	C		
8.1.2.9.1	OUTROS ATOS POTENCIAIS PASSIVOS	-212.823.554,65	C	7.224.423,15	0,00	-205.599.131,50	C		



Balancete de Verificação									
2025									
Setembro									
1021 - TRIBUNAL DE CONTAS DO ESTADO DE MINAS GERAIS									
1021 - TRIBUNAL DE CONTAS DO ESTADO DE MINAS GERAIS									
Conta	Descrição	Saldo Anterior	D/C	Débito mês	Crédito mês	Saldo Atual	D/C	Tipo Saldo	Conta
8.1.2.9.1.08	BENS MOVEIS DE TERCEIROS ENTREGUES AO ESTADO P/ USO- CESSAO ONEROSA- COMODATO	-332.678,29	C	0,00	0,00	-332.678,29	C	CREDOR	
8.1.2.9.1.12	OBRIGACOES DE PESSOAL A APROPRIAR	-212.490.876,36	C	7.224.423,15	0,00	-205.266.453,21	C	CREDOR	
8.2	EXECUÇÃO DA ADMINISTRAÇÃO FINANCEIRA	-2.718.801,29	C	477.004,02	899.605,10	-3.141.402,37	C		
8.2.1	EXECUCAO DAS DISPONIBILIDADES POR DESTINACAO	-2.718.801,29	C	477.004,02	899.605,10	-3.141.402,37	C		
8.2.1.1	EXECUCAO DA DISPONIBILIDADE DE RECURSOS	-2.718.801,29	C	477.004,02	899.605,10	-3.141.402,37	C		
8.2.1.1.1	DISPONIBILIDADE POR DESTINACAO DE RECURSOS A UTILIZAR	-6.237.380,18	C	5.768,65	893.836,45	-7.125.447,98	C		
8.2.1.1.1.01	DISPONIBILIDADE POR DESTINACAO DE RECURSOS A UTILIZAR - TESOIRO ESTADUAL	-3.483.775,63	C	1.347,83	458.380,97	-3.940.808,77	C	CREDOR	
8.2.1.1.1.01.02	DISPONIBILIDADE POR DESTINACAO DE RECURSOS A UTILIZAR - TESOIRO ESTADUAL - OUTROS PODERES	-3.483.775,63	C	1.347,83	458.380,97	-3.940.808,77	C	CREDOR	
8.2.1.1.1.02	DISPONIBILIDADE POR DESTINACAO DE RECURSOS A UTILIZAR - OUTROS RECURSOS	-2.753.604,55	C	0,00	431.034,66	-3.184.639,21	C		



Balancete de Verificação								
Exercício	2025							
Mês	Setembro							
Unidade Orçamentária	1021 - TRIBUNAL DE CONTAS DO ESTADO DE MINAS GERAIS							
Conta	Descrição	Saldo Anterior	D/C	Débito mês	Crédito mês	Saldo Atual	D/C	Tipo Saldo Conta
8.2.1.1.1.02.01	DISPONIBILIDADE POR DESTINACAO DE RECURSOS A UTILIZAR - OUTROS RECURSOS	-2.753.604,55	C	0,00	431.034,66	-3.184.639,21	C	CREDOR
8.2.1.1.1.88	DISPONIBILIDADE POR DESTINAÇÃO DE RECURSOS A UTILIZAR - ENTRADAS COMPENSATÓRIAS	0,00		4.420,82	4.420,82	0,00		
8.2.1.1.1.88.01	DISPONIBILIDADE POR DESTINACAO DE RECURSOS A UTILIZAR - ENTRADAS COMPENSATORIAS	0,00		4.420,82	4.420,82	0,00		CREDOR
8.2.1.1.3	DISPONIBILIDADE POR DESTINACAO DE RECURSOS COMPROMETIDA POR LIQUIDACAO E ENTRADAS COMPENSATORIAS	3.518.578,89	D	471.235,37	5.768,65	3.984.045,61	D	
8.2.1.1.3.01	DISPONIBILIDADE POR DESTINAÇÃO DE RECURSOS COMPROMETIDA POR LIQUIDAÇÃO	3.630.363,88	D	471.235,37	1.347,83	4.100.251,42	D	
8.2.1.1.3.01.01	DISPONIBILIDADE POR DESTINAÇÃO DE RECURSOS COMPROMETIDA POR LIQUIDAÇÃO - TESOURO ESTADUAL	3.630.363,88	D	471.235,37	1.347,83	4.100.251,42	D	



Balancete de Verificação									
2025									
Setembro									
1021 - TRIBUNAL DE CONTAS DO ESTADO DE MINAS GERAIS									
Unidade Orçamentária									
Conta	Descrição	Saldo Anterior	D/C	Débito mês	Crédito mês	Saldo Atual	D/C	Tipo Saldo Conta	
8.2.1.1.3.01.01.02	DISPONIBILIDADE POR DESTINAÇÃO DE RECURSOS COMPROMETIDA POR LIQUIDAÇÃO - TESOURO ESTADUAL - OUTROS PODERES	3.630.363,88	D	471.235,37	1.347,83	4.100.251,42	D	CREDOR	
8.2.1.1.3.88	DISPONIBILIDADE POR DESTINACAO DE RECURSOS COMPROMETIDA POR ENTRADAS COMPENSATORIAS	-111.784,99	C	0,00	4.420,82	-116.205,81	C		
8.2.1.1.3.88.01	DISPONIBILIDADE POR DESTINAÇÃO DE RECURSOS COMPROMETIDA POR ENTRADAS COMPENSATORIAS	-111.784,99	C	0,00	4.420,82	-116.205,81	C	CREDOR	
8.4	EXECUÇÃO DOS RISCOS FISCAIS	-1.888.722,00	C	0,00	0,00	-1.888.722,00	C		
8.4.2	EXECUÇÃO DOS DEMAIS RISCOS FISCAIS	-1.888.722,00	C	0,00	0,00	-1.888.722,00	C		
8.4.2.1	DEMAIS RISCOS FISCAIS PREVISTOS	-1.888.722,00	C	0,00	0,00	-1.888.722,00	C		
8.4.2.1.4	OUTROS RISCOS FISCAIS	-1.888.722,00	C	0,00	0,00	-1.888.722,00	C		
8.4.2.1.4.02	ACAO JUDICIAL - ORDINARIA	-1.888.722,00	C	0,00	0,00	-1.888.722,00	C	CREDOR	
8.9	OUTROS CONTROLES	-55.375.176,17	C	875.725,96	1.417.926,92	-55.917.377,13	C		
8.9.1	EXECUCAO DE RESPONSABILIDADE POR VALORES, TITULOS E BENS	-55.375.176,17	C	875.725,96	1.417.926,92	-55.917.377,13	C		



Balancete de Verificação	
Exercício	2025
Mês	Setembro
Unidade Orçamentária	1021 - TRIBUNAL DE CONTAS DO ESTADO DE MINAS GERAIS

Conta	Descrição	Saldo Anterior	D/C	Débito mês	Crédito mês	Saldo Atual	D/C	Tipo Saldo Conta
8.9.1.1	EXECUCAO DE RESPONSABILIDADE POR VALORES, TITULOS E BENS	-55.375.176,17	C	875.725,96	1.417.926,92	-55.917.377,13	C	
8.9.1.1.1	EXECUCAO DE DEPOSITOS VINCULADOS-CONTRATO TERCEIRIZACAO-GARANTIA TRABALHISTA	-55.375.176,17	C	875.725,96	1.417.926,92	-55.917.377,13	C	
8.9.1.1.1.01	DEPOSITO VINCULADO-CONTRATO TERCEIRIZACAO-GARANTIA TRABALHISTA-A LIBERAR	-20.191.330,91	C	864.511,66	553.415,26	-19.880.234,51	C	CREDOR
8.9.1.1.1.02	DEPOSITO VINCULADO-CONTRATO TERCEIRIZACAO-GARANTIA TRABALHISTA - LIBERADO	-35.183.845,26	C	11.214,30	864.511,66	-36.037.142,62	C	CREDOR
Total Controle		0,00		31.908.724,43	31.908.724,43	0,00		
Total Geral		0,00		1.839.341.811,04	1.839.341.811,04	0,00		


Data 01/10/2025 08:48:25:169

CERTIFICAMOS A EXATIDAO DA MOVIMENTACAO CONTABIL NESTE BALANCETE

CONTADOR

4 - RELATÓRIOS COMPLEMENTARES

4.2 - BALANCETE DE ENCERRAMENTO EM 31 DE DEZEMBRO DO EXERCÍCIO FINDO





Balancete de Verificação									
2025									
Encerramento									
1021 - TRIBUNAL DE CONTAS DO ESTADO DE MINAS GERAIS									
1020001 - TRIBUNAL DE CONTAS									
Balancete de Verificação									
2025									
Encerramento									
1021 - TRIBUNAL DE CONTAS DO ESTADO DE MINAS GERAIS									
1020001 - TRIBUNAL DE CONTAS									
Conta	Descrição	Saldo Anterior	D/C	Débito mês	Crédito mês	Saldo Atual	D/C	Tipo Saldo Conta	
1	ATIVO	393.192.296,10	D	0,00	0,00	393.192.296,10	D		
1.1	ATIVO CIRCULANTE	364.211.176,11	D	0,00	0,00	364.211.176,11	D		
1.1.1	CAIXA E EQUIVALENTES DE CAIXA	361.562.033,41	D	0,00	0,00	361.562.033,41	D		
1.1.1.1	CAIXA E EQUIVALENTES DE CAIXA EM MOEDA NACIONAL	361.562.033,41	D	0,00	0,00	361.562.033,41	D		
1.1.1.1.1	CAIXA E EQUIVALENTES DE CAIXA EM MOEDA NACIONAL - CONSOLIDAÇÃO	361.562.033,41	D	0,00	0,00	361.562.033,41	D		
1.1.1.1.1.02	BANCOS CONTA MOVIMENTO	203.132.249,51	D	0,00	0,00	203.132.249,51	D	DEVEDOR	
1.1.1.1.1.10	APLICACOES FINANCEIRAS	158.429.783,90	D	0,00	0,00	158.429.783,90	D	DEVEDOR	
1.1.3	DEMAIS CRÉDITOS E VALORES A CURTO PRAZO	2.113.581,77	D	0,00	0,00	2.113.581,77	D		
1.1.3.1	ADIANTAMENTOS CONCEDIDOS	192.251,90	D	0,00	0,00	192.251,90	D		
1.1.3.1.1	ADIANTAMENTOS CONCEDIDOS - CONSOLIDACAO	192.251,90	D	0,00	0,00	192.251,90	D		
1.1.3.1.1.01	ADIANTAMENTOS CONCEDIDOS A PESSOAL	192.251,90	D	0,00	0,00	192.251,90	D		
1.1.3.1.1.01.01	ADIANTAMENTOS/ DIARIAS ANTECIPADAS CONCEDIDOS A PESSOAL	192.251,90	D	0,00	0,00	192.251,90	D	DEVEDOR	
1.1.3.8	OUTROS CRÉDITOS A RECEBER E VALORES A CURTO PRAZO	1.921.329,87	D	0,00	0,00	1.921.329,87	D		



Balancete de Verificação									
2025									
Encerramento									
1021 - TRIBUNAL DE CONTAS DO ESTADO DE MINAS GERAIS									
1020001 - TRIBUNAL DE CONTAS									
Unidade Orçamentária									
Unidade Executora									
Conta	Descrição	Saldo Anterior	D/C	Débito mês	Crédito mês	Saldo Atual	D/C	Tipo Saldo Conta	
1.1.3.8.1	OUTROS CRÉDITOS A RECEBER E VALORES A CURTO PRAZO - CONSOLIDACÃO	1.639,06	D	0,00	0,00	1.639,06	D		
1.1.3.8.1.09	RECURSOS BLOQUEADOS/INDISPONÍVEIS-INSTITUICAO FINANCEIRA	1.639,06	D	0,00	0,00	1.639,06	D	DEVEDOR	
1.1.3.8.2	OUTROS CRÉDITOS A RECEBER E VALORES A CURTO PRAZO - INTRA OFSS	1.919.690,81	D	0,00	0,00	1.919.690,81	D		
1.1.3.8.2.01	CREDITO FINANCEIRO A RECEBER - UNIDADE FINANCEIRA CENTRAL	1.919.690,81	D	0,00	0,00	1.919.690,81	D	DEVEDOR	
1.1.5	ESTOQUES	535.560,93	D	0,00	0,00	535.560,93	D		
1.1.5.6	ALMOXARIFADO	535.560,93	D	0,00	0,00	535.560,93	D		
1.1.5.6.1	ALMOXARIFADO - CONSOLIDACÃO	535.560,93	D	0,00	0,00	535.560,93	D		
1.1.5.6.1.01	MATERIAL DE CONSUMO	535.560,93	D	0,00	0,00	535.560,93	D	DEVEDOR	
1.2	ATIVO NÃO CIRCULANTE	28.981.119,99	D	0,00	0,00	28.981.119,99	D		
1.2.1	ATIVO REALIZÁVEL A LONGO PRAZO	92.675,16	D	0,00	0,00	92.675,16	D		
1.2.1.3	INVESTIMENTOS E APLICAÇÕES TEMPORÁRIAS A LONGO PRAZO	92.675,16	D	0,00	0,00	92.675,16	D		
1.2.1.3.1	INVESTIMENTOS E APLICAÇÕES TEMPORÁRIAS A LONGO PRAZO - CONSOLIDACÃO	92.675,16	D	0,00	0,00	92.675,16	D		



Balancete de Verificação									
2025									
Encerramento									
1021 - TRIBUNAL DE CONTAS DO ESTADO DE MINAS GERAIS									
1020001 - TRIBUNAL DE CONTAS									
Conta	Descrição	Saldo Anterior	D/C	Débito mês	Crédito mês	Saldo Atual	D/C	Tipo Saldo Conta	
1.2.1.3.1.01	TÍTULOS E VALORES MOBILIÁRIOS	92.675,16	D	0,00	0,00	92.675,16	D		
1.2.1.3.1.01.02	ACOES EM CARTEIRA	92.675,16	D	0,00	0,00	92.675,16	D	DEVEDOR	
1.2.3	IMOBILIZADO	21.143.844,99	D	0,00	0,00	21.143.844,99	D		
1.2.3.1	BENS MÓVEIS	49.992.889,82	D	0,00	0,00	49.992.889,82	D		
1.2.3.1.1	BENS MÓVEIS - CONSOLIDAÇÃO	49.992.889,82	D	0,00	0,00	49.992.889,82	D		
1.2.3.1.1.01	BENS MOVEIS	49.992.889,82	D	0,00	0,00	49.992.889,82	D	DEVEDOR	
1.2.3.8	(-) DEPRECIACÃO, EXAUSTÃO E AMORTIZAÇÃO ACUMULADAS	-28.849.044,83	C	0,00	0,00	-28.849.044,83	C		
1.2.3.8.1	(-) DEPRECIACÃO, EXAUSTÃO E AMORTIZAÇÃO ACUMULADAS - CONSOLIDAÇÃO	-28.849.044,83	C	0,00	0,00	-28.849.044,83	C		
1.2.3.8.1.01	(-) DEPRECIACAO ACUMULADA - BENS MOVEIS	-28.849.044,83	C	0,00	0,00	-28.849.044,83	C	CREDOR	
1.2.4	INTANGIVEL	7.744.599,84	D	0,00	0,00	7.744.599,84	D		
1.2.4.1	SOFTWARES	35.306.902,25	D	0,00	0,00	35.306.902,25	D		
1.2.4.1.1	SOFTWARES - CONSOLIDAÇÃO	35.306.902,25	D	0,00	0,00	35.306.902,25	D		
1.2.4.1.1.01	SOFTWARES	35.306.902,25	D	0,00	0,00	35.306.902,25	D	DEVEDOR	
1.2.4.8	(-) AMORTIZAÇÃO ACUMULADA	-27.562.302,41	C	0,00	0,00	-27.562.302,41	C		



Balancete de Verificação									
2025									
Encerramento									
1021 - TRIBUNAL DE CONTAS DO ESTADO DE MINAS GERAIS									
1020001 - TRIBUNAL DE CONTAS									
Conta	Descrição	Saldo Anterior	D/C	Débito mês	Crédito mês	Saldo Atual	D/C	Tipo Saldo Conta	
1.2.4.8.1	(-) AMORTIZAÇÃO ACUMULADA - CONSOLIDAÇÃO	-27.562.302,41	C	0,00	0,00	-27.562.302,41	C		
1.2.4.8.1.01	(-) AMORTIZACAO ACUMULADA - SOFTWARES	-27.562.302,41	C	0,00	0,00	-27.562.302,41	C	CREDOR	
2	PASSIVO E PATRIMONIO LIQUIDO	-443.290.947,43	C	1.674.699.582,24	1.624.600.930,91	-393.192.296,10	C		
2.1	PASSIVO CIRCULANTE	-121.010.575,78	C	0,00	0,00	-121.010.575,78	C		
2.1.1	OBRIGAÇÕES TRABALHISTAS, PREVIDENCIARIAS E ASSISTENCIAIS A PAGAR A CURTO PRAZO	-90.247.679,57	C	0,00	0,00	-90.247.679,57	C		
2.1.1.1	PESSOAL A PAGAR	-43.444.803,44	C	0,00	0,00	-43.444.803,44	C		
2.1.1.1.1	PESSOAL A PAGAR - CONSOLIDAÇÃO	-43.444.803,44	C	0,00	0,00	-43.444.803,44	C		
2.1.1.1.1.01	PESSOAL A PAGAR	-43.444.803,44	C	0,00	0,00	-43.444.803,44	C		
2.1.1.1.1.01.01	PESSOAL - ATIVO	-43.226.475,98	C	0,00	0,00	-43.226.475,98	C	CREDOR	
2.1.1.1.1.01.04	AUXILIOS/ABONOS DIVERSOS A PAGAR	-218.327,46	C	0,00	0,00	-218.327,46	C	CREDOR	
2.1.1.2	BENEFÍCIOS PREVIDENCIÁRIOS A PAGAR	-37.174.101,26	C	0,00	0,00	-37.174.101,26	C		
2.1.1.2.1	BENEFÍCIOS PREVIDENCIÁRIOS A PAGAR - CONSOLIDAÇÃO	-37.174.101,26	C	0,00	0,00	-37.174.101,26	C		
2.1.1.2.1.01	BENEFÍCIOS - INATIVO	-37.107.783,38	C	0,00	0,00	-37.107.783,38	C	CREDOR	
2.1.1.2.1.02	BENEFÍCIOS - PENSIONISTA	-66.317,88	C	0,00	0,00	-66.317,88	C	CREDOR	



Balancete de Verificação									
2025									
Encerramento									
1021 - TRIBUNAL DE CONTAS DO ESTADO DE MINAS GERAIS									
1020001 - TRIBUNAL DE CONTAS									
Unidade Orçamentária									
Unidade Executora									
Conta	Descrição	Saldo Anterior	D/C	Débito mês	Crédito mês	Saldo Atual	D/C	Tipo Saldo Conta	
2.1.1.4	ENCARGOS SOCIAIS A PAGAR	-9.628.774,87	C	0,00	0,00	-9.628.774,87	C		
2.1.1.4.1	ENCARGOS SOCIAIS A PAGAR - CONSOLIDAÇÃO	-9.628.774,87	C	0,00	0,00	-9.628.774,87	C		
2.1.1.4.1.01	ENCARGOS SOCIAIS A PAGAR	-9.628.774,87	C	0,00	0,00	-9.628.774,87	C		
2.1.1.4.1.01.01	ENCARGOS SOCIAIS - ATIVO	-9.566.564,29	C	0,00	0,00	-9.566.564,29	C	CREDOR	
2.1.1.4.1.01.03	ENCARGOS SOCIAIS - INATIVO	-62.210,58	C	0,00	0,00	-62.210,58	C	CREDOR	
2.1.3	FORNECEDORES E CONTAS A PAGAR A CURTO PRAZO	-57.535,73	C	0,00	0,00	-57.535,73	C		
2.1.3.1	FORNECEDORES E CONTAS A PAGAR NACIONAIS A CURTO PRAZO	-57.535,73	C	0,00	0,00	-57.535,73	C		
2.1.3.1.1	FORNECEDORES E CONTAS A PAGAR NACIONAIS A CURTO PRAZO - CONSOLIDAÇÃO	-57.535,73	C	0,00	0,00	-57.535,73	C		
2.1.3.1.1.01	FORNECEDORES E CONTAS A PAGAR	-57.535,73	C	0,00	0,00	-57.535,73	C	CREDOR	
2.1.8	DEMAIS OBRIGAÇÕES A CURTO PRAZO	-30.705.360,48	C	0,00	0,00	-30.705.360,48	C		
2.1.8.8	VALORES RESTITUIVEIS	-30.705.360,48	C	0,00	0,00	-30.705.360,48	C		
2.1.8.8.1	VALORES RESTITUIVEIS - CONSOLIDAÇÃO	-30.705.360,48	C	0,00	0,00	-30.705.360,48	C		
2.1.8.8.1.01	IMPOSTO SOBRE A RENDA RETIDO NA FONTE	-14.039.972,30	C	0,00	0,00	-14.039.972,30	C	CREDOR	
2.1.8.8.1.02	PENSOES ALIMENTÍCIAS	-284.545,71	C	0,00	0,00	-284.545,71	C	CREDOR	



Balancete de Verificação									
2025									
Encerramento									
1021 - TRIBUNAL DE CONTAS DO ESTADO DE MINAS GERAIS									
1020001 - TRIBUNAL DE CONTAS									
Unidade Orçamentária									
Unidade Executora									
Conta	Descrição	Saldo Anterior	D/C	Débito mês	Crédito mês	Saldo Atual	D/C	Tipo Saldo Conta	
2.1.8.8.1.03	CONTRIBUIÇÕES/ RETENÇÕES/DESCONTOS INSTITUTOS/ENTIDADES DE PREVIDENCIA	-1.765.280,15	C	0,00	0,00	-1.765.280,15	C	CREDOR	
2.1.8.8.1.04	CAUCOES E GARANTIAS DIVERSAS - EXECUCAO CONTRATUAL	-114.595,92	C	0,00	0,00	-114.595,92	C	CREDOR	
2.1.8.8.1.16	CONTRIBUIÇOES AO RPPS/ FFP-MG/FUNFIP	-9.879.139,59	C	0,00	0,00	-9.879.139,59	C	CREDOR	
2.1.8.8.1.88	OUTROS VALORES RESTITUIVEIS	-4.621.826,81	C	0,00	0,00	-4.621.826,81	C	CREDOR	
2.2	PASSIVO NAO CIRCULANTE	-18.563.266,04	C	0,00	0,00	-18.563.266,04	C		
2.2.7	PROVISÕES A LONGO PRAZO	-18.537.786,57	C	0,00	0,00	-18.537.786,57	C		
2.2.7.1	PROVISÃO PARA RISCOS TRABALHISTAS A LONGO PRAZO	-18.537.786,57	C	0,00	0,00	-18.537.786,57	C		
2.2.7.1.1	PROVISÃO PARA RISCOS TRABALHISTAS A LONGO PRAZO - CONSOLIDAÇÃO	-18.537.786,57	C	0,00	0,00	-18.537.786,57	C		
2.2.7.1.1.01	PROVISAO PARA RISCOS TRABALHISTAS A LONGO PRAZO	-18.537.786,57	C	0,00	0,00	-18.537.786,57	C	CREDOR	
2.2.8	DEMAIS OBRIGAÇÕES A LONGO PRAZO	-25.479,47	C	0,00	0,00	-25.479,47	C		
2.2.8.9	OUTRAS OBRIGAÇÕES A LONGO PRAZO	-25.479,47	C	0,00	0,00	-25.479,47	C		



Balancete de Verificação									
2025									
Encerramento									
1021 - TRIBUNAL DE CONTAS DO ESTADO DE MINAS GERAIS									
1020001 - TRIBUNAL DE CONTAS									
Conta	Descrição	Saldo Anterior	D/C	Débito mês	Crédito mês	Saldo Atual	D/C	Tipo Saldo Conta	
2.2.8.9.1	OUTRAS OBRIGAÇÕES A LONGO PRAZO - CONSOLIDAÇÃO	-25.479,47	C	0,00	0,00	-25.479,47	C		
2.2.8.9.1.01	OUTRAS OBRIGAÇÕES A LONGO PRAZO	-25.479,47	C	0,00	0,00	-25.479,47	C		
2.2.8.9.1.01.88	OUTRAS OBRIGACAO A LONGO PRAZO	-25.479,47	C	0,00	0,00	-25.479,47	C		
2.2.8.9.1.01.88.01	OUTRAS OBRIGACOES A LONGO PRAZO	-25.479,47	C	0,00	0,00	-25.479,47	C	CREDOR	
2.3	PATRIMÔNIO LÍQUIDO	-303.717.105,61	C	1.674.699.582,24	1.624.600.930,91	-253.618.454,28	C		
2.3.7	RESULTADOS ACUMULADOS	-303.717.105,61	C	1.674.699.582,24	1.624.600.930,91	-253.618.454,28	C		
2.3.7.1	SUPERÁVITS OU DÉFICITS ACUMULADOS	-303.717.105,61	C	1.674.699.582,24	1.624.600.930,91	-253.618.454,28	C		
2.3.7.1.1	SUPERÁVITS OU DÉFICITS ACUMULADOS - CONSOLIDAÇÃO	8.462.738.755,89	D	1.377.304.217,55	56.818.642,75	9.783.224.330,69	D		
2.3.7.1.1.01	SUPERÁVITS OU DÉFICITS DO EXERCICIO	0,00	D	1.377.304.217,55	56.818.642,75	1.320.485.574,80	D	VARIÁVEL	
2.3.7.1.1.02	SUPERÁVITS OU DÉFICITS DE EXERCICIOS ANTERIORES	8.462.738.755,89	D	0,00	0,00	8.462.738.755,89	D	VARIÁVEL	
2.3.7.1.2	SUPERÁVITS OU DÉFICITS ACUMULADOS - INTRA OFSS	-8.766.550.015,90	C	297.349.608,52	1.567.782.288,16	-10.036.982.695,54	C		
2.3.7.1.2.01	SUPERÁVITS OU DÉFICITS DO EXERCICIO	0,00	C	297.349.608,52	1.567.782.288,16	-1.270.432.679,64	C	VARIÁVEL	
2.3.7.1.2.02	SUPERÁVITS OU DÉFICITS DE EXERCICIOS ANTERIORES	-8.766.550.015,90	C	0,00	0,00	-8.766.550.015,90	C	VARIÁVEL	



Balancete de Verificação									
2025									
Encerramento									
1021 - TRIBUNAL DE CONTAS DO ESTADO DE MINAS GERAIS									
1020001 - TRIBUNAL DE CONTAS									
Conta	Descrição	Saldo Anterior	D/C	Débito mês	Crédito mês	Saldo Atual	D/C	Tipo Saldo Conta	
2.3.7.1.3	SUPERÁVITS OU DÉFICITS ACUMULADOS - INTER OFSS - UNIÃO	94.154,40	D	45.756,17	0,00	139.910,57	D		
2.3.7.1.3.01	SUPERÁVITS OU DEFICITS DO EXERCICIO	0,00		45.756,17	0,00	45.756,17	D	VARIÁVEL	
2.3.7.1.3.02	SUPERÁVITS OU DEFICITS DE EXERCICIOS ANTERIORES	94.154,40	D	0,00	0,00	94.154,40	D	VARIÁVEL	
3	VARIAÇÃO PATRIMONIAL DIMINUTIVA	1.659.973.592,58	D	7.362.994,83	1.667.336.587,41	0,00			
3.1	PESSOAL E ENCARGOS	863.802.090,72	D	0,00	863.802.090,72	0,00			
3.1.1	REMUNERAÇÃO A PESSOAL	511.410.103,51	D	0,00	511.410.103,51	0,00			
3.1.1.1	REMUNERAÇÃO A PESSOAL ATIVO CIVIL - ABRANGIDOS PELO RPPS	9.500,87	D	0,00	9.500,87	0,00			
3.1.1.1.1	REMUNERAÇÃO A PESSOAL ATIVO CIVIL - ABRANGIDOS PELO RPPS - CONSOLIDAÇÃO	9.500,87	D	0,00	9.500,87	0,00			
3.1.1.1.1.78	AUXÍLIOS/ABONOS DIVERSOS	9.500,87	D	0,00	9.500,87	0,00		DEVEDOR	
3.1.1.9	REMUNERAÇÃO A PESSOAL ATIVO	511.400.602,64	D	0,00	511.400.602,64	0,00			
3.1.1.9.1	REMUNERAÇÃO A PESSOAL ATIVO	511.400.602,64	D	0,00	511.400.602,64	0,00			
3.1.1.9.1.01	PESSOAL ATIVO	511.400.602,64	D	0,00	511.400.602,64	0,00		DEVEDOR	
3.1.2	ENCARGOS PATRONAIS	131.257.332,05	D	0,00	131.257.332,05	0,00			



Balancete de Verificação												
2025												
Encerramento												
1021 - TRIBUNAL DE CONTAS DO ESTADO DE MINAS GERAIS												
1020001 - TRIBUNAL DE CONTAS												
Balancete de Verificação												
2025												
Encerramento												
1021 - TRIBUNAL DE CONTAS DO ESTADO DE MINAS GERAIS												
1020001 - TRIBUNAL DE CONTAS												
Exercício	Mês	Unidade Orçamentária	Unidade Executora	Conta	Descrição	Saldo Anterior	D/C	Débito mês	Crédito mês	Saldo Atual	D/C	Tipo Saldo Conta
3.1.2.5				3.1.2.5	CONTRIBUIÇÕES A ENTIDADES FECHADAS DE PREVIDÊNCIA	3.852.869,44	D	0,00	3.852.869,44	0,00		
3.1.2.5.1				3.1.2.5.1	CONTRIBUIÇÕES A ENTIDADES FECHADAS DE PREVIDÊNCIA - CONSOLIDADO	3.852.869,44	D	0,00	3.852.869,44	0,00		
3.1.2.5.1.01				3.1.2.5.1.01	CONTRIBUIÇÕES A ENTIDADES FECHADAS DE PREVIDÊNCIA	3.852.869,44	D	0,00	3.852.869,44	0,00		DEVEDOR
3.1.2.9				3.1.2.9	OUTROS ENCARGOS PATRONAIS	127.404.462,61	D	0,00	127.404.462,61	0,00		
3.1.2.9.1				3.1.2.9.1	OUTROS ENCARGOS PATRONAIS - CONSOLIDAÇÃO	8.025.239,38	D	0,00	8.025.239,38	0,00		
3.1.2.9.1.01				3.1.2.9.1.01	OUTROS ENCARGOS PATRONAIS	8.025.239,38	D	0,00	8.025.239,38	0,00		DEVEDOR
3.1.2.9.2				3.1.2.9.2	OUTROS ENCARGOS PATRONAIS - INTRA OFSS	119.379.223,23	D	0,00	119.379.223,23	0,00		
3.1.2.9.2.01				3.1.2.9.2.01	OUTROS ENCARGOS PATRONAIS	119.379.223,23	D	0,00	119.379.223,23	0,00		DEVEDOR
3.1.3				3.1.3	BENEFÍCIOS A PESSOAL	684.884,40	D	0,00	684.884,40	0,00		
3.1.3.9				3.1.3.9	OUTROS BENEFÍCIOS A PESSOAL	684.884,40	D	0,00	684.884,40	0,00		
3.1.3.9.1				3.1.3.9.1	OUTROS BENEFÍCIOS A PESSOAL - CONSOLIDAÇÃO	684.884,40	D	0,00	684.884,40	0,00		
3.1.3.9.1.01				3.1.3.9.1.01	OUTROS BENEFÍCIOS A PESSOAL	684.884,40	D	0,00	684.884,40	0,00		



Balancete de Verificação									
2025									
Encerramento									
1021 - TRIBUNAL DE CONTAS DO ESTADO DE MINAS GERAIS									
1020001 - TRIBUNAL DE CONTAS									
Unidade Orçamentária									
Unidade Executora									
Conta	Descrição	Saldo Anterior	D/C	Débito mês	Crédito mês	Saldo Atual	D/C	Tipo Saldo Conta	
3.1.3.9.1.01.01	OUTROS BENEFÍCIOS A PESSOAL	684.884,40	D	0,00	684.884,40	0,00		DEVEDOR	
3.1.9	OUTRAS VARIACOES PATRIMONIAIS DIMINUTIVAS - PESSOAL E ENCARGOS	220.449.770,76	D	0,00	220.449.770,76	0,00			
3.1.9.1	INDENIZACOES E RESTITUICOES TRABALHISTAS	9.943.876,80	D	0,00	9.943.876,80	0,00			
3.1.9.1.1	INDENIZACOES E RESTITUICOES TRABALHISTAS - CONSOLIDACAO	9.943.876,80	D	0,00	9.943.876,80	0,00			
3.1.9.1.1.01	INDENIZACOES E RESTITUICOES - TRABALHISTAS	9.943.876,80	D	0,00	9.943.876,80	0,00		DEVEDOR	
3.1.9.2	PESSOAL REQUISITADO DE OUTROS ORGAOS E ENTES	576.233,54	D	0,00	576.233,54	0,00			
3.1.9.2.1	PESSOAL REQUISITADO DE OUTROS ORGAOS E ENTES - CONSOLIDACAO	576.233,54	D	0,00	576.233,54	0,00			
3.1.9.2.1.01	PESSOAL REQUISITADO DE OUTROS ORGAOS	576.233,54	D	0,00	576.233,54	0,00		DEVEDOR	
3.1.9.9	OUTRAS VPD DE PESSOAL E ENCARGOS	209.929.660,42	D	0,00	209.929.660,42	0,00			
3.1.9.9.1	OUTRAS VPD DE PESSOAL E ENCARGOS - CONSOLIDACAO	209.929.660,42	D	0,00	209.929.660,42	0,00			
3.1.9.9.1.01	OUTRAS OBRIGACOES TRABALHISTAS	209.929.660,42	D	0,00	209.929.660,42	0,00		DEVEDOR	



Balancete de Verificação									
2025									
Encerramento									
1021 - TRIBUNAL DE CONTAS DO ESTADO DE MINAS GERAIS									
1020001 - TRIBUNAL DE CONTAS									
Unidade Orçamentária									
Unidade Executora									
Conta	Descrição	Saldo Anterior	D/C	Débito mês	Crédito mês	Saldo Atual	D/C	Tipo Saldo Conta	
3.2	BENEFÍCIOS PREVIDENCIÁRIOS E ASSISTENCIAIS	449.869.414,52	D	0,00	449.869.414,52	0,00			
3.2.1	APOSENTADORIAS E REFORMAS	446.269.212,16	D	0,00	446.269.212,16	0,00			
3.2.1.1	APOSENTADORIAS - RPPS	446.269.212,16	D	0,00	446.269.212,16	0,00			
3.2.1.1.1	APOSENTADORIAS - RPPS - CONSOLIDAÇÃO	446.269.212,16	D	0,00	446.269.212,16	0,00			
3.2.1.1.1.01	APOSENTADORIAS - RPPS	446.269.212,16	D	0,00	446.269.212,16	0,00			DEVEDOR
3.2.2	PENSÕES	850.215,19	D	0,00	850.215,19	0,00			
3.2.2.9	OUTRAS PENSÕES	850.215,19	D	0,00	850.215,19	0,00			
3.2.2.9.1	OUTRAS PENSÕES - CONSOLIDAÇÃO	850.215,19	D	0,00	850.215,19	0,00			
3.2.2.9.1.01	OUTRAS PENSÕES	850.215,19	D	0,00	850.215,19	0,00			DEVEDOR
3.2.9	OUTROS BENEFÍCIOS ASSISTENCIAIS	2.749.987,17	D	0,00	2.749.987,17	0,00			
3.2.9.9	OUTROS BENEFÍCIOS ASSISTENCIAIS	2.749.987,17	D	0,00	2.749.987,17	0,00			
3.2.9.9.1	OUTROS BENEFÍCIOS ASSISTENCIAIS - CONSOLIDACAO	2.749.987,17	D	0,00	2.749.987,17	0,00			
3.2.9.9.1.01	OUTROS BENEFÍCIOS PREVIDENCIÁRIOS E ASSISTENCIAIS	2.749.987,17	D	0,00	2.749.987,17	0,00			DEVEDOR
3.3	USO DE BENS, SERVIÇOS E CONSUMO DE CAPITAL FIXO	129.888.899,50	D	0,00	129.888.899,50	0,00			
3.3.1	USO DE MATERIAL DE CONSUMO	350.958,58	D	0,00	350.958,58	0,00			



Balancete de Verificação									
2025									
Encerramento									
1021 - TRIBUNAL DE CONTAS DO ESTADO DE MINAS GERAIS									
1020001 - TRIBUNAL DE CONTAS									
Conta	Descrição	Saldo Anterior	D/C	Débito mês	Crédito mês	Saldo Atual	D/C	Tipo Saldo Conta	
3.3.1.1	CONSUMO DE MATERIAL	350.958,58	D	0,00	350.958,58	0,00			
3.3.1.1.1	CONSUMO DE MATERIAL - CONSOLIDAÇÃO	350.958,58	D	0,00	350.958,58	0,00			
3.3.1.1.1.01	CONSUMO DE MATERIAL/ MEDICAMENTOS	350.958,58	D	0,00	350.958,58	0,00		DEVEDOR	
3.3.2	SERVIÇOS	119.197.642,03	D	0,00	119.197.642,03	0,00			
3.3.2.1	DIÁRIAS	2.784.324,33	D	0,00	2.784.324,33	0,00			
3.3.2.1.1	DIÁRIAS - CONSOLIDAÇÃO	2.784.324,33	D	0,00	2.784.324,33	0,00			
3.3.2.1.1.01	DIARIAS DE VIAGEM- PESSOAL CIVIL/MILITAR	2.457.174,33	D	0,00	2.457.174,33	0,00		DEVEDOR	
3.3.2.1.1.03	DIARIAS DE VIAGENS- COLABORADORES EVENTUAIS	327.150,00	D	0,00	327.150,00	0,00		DEVEDOR	
3.3.2.2	SERVIÇOS TERCEIROS - PF	1.122.761,51	D	0,00	1.122.761,51	0,00			
3.3.2.2.1	SERVIÇOS TERCEIROS - PF - CONSOLIDAÇÃO	1.122.761,51	D	0,00	1.122.761,51	0,00			
3.3.2.2.1.01	SERVICOS TERCEIROS - PF	1.122.761,51	D	0,00	1.122.761,51	0,00		DEVEDOR	
3.3.2.3	SERVIÇOS TERCEIROS - PJ	115.290.556,19	D	0,00	115.290.556,19	0,00			
3.3.2.3.1	SERVIÇOS TERCEIROS - PJ - CONSOLIDAÇÃO	115.290.556,19	D	0,00	115.290.556,19	0,00			
3.3.2.3.1.01	SERVICOS TERCEIROS - PJ	115.290.556,19	D	0,00	115.290.556,19	0,00		DEVEDOR	
3.3.3	DEPRECIACÃO, AMORTIZAÇÃO E EXAUSTÃO	10.340.298,89	D	0,00	10.340.298,89	0,00			
3.3.3.1	DEPRECIACÃO	2.549.556,52	D	0,00	2.549.556,52	0,00			
3.3.3.1.1	DEPRECIACÃO - CONSOLIDAÇÃO	2.549.556,52	D	0,00	2.549.556,52	0,00			



Balancete de Verificação									
2025									
Encerramento									
1021 - TRIBUNAL DE CONTAS DO ESTADO DE MINAS GERAIS									
1020001 - TRIBUNAL DE CONTAS									
Encerramento									
1021 - TRIBUNAL DE CONTAS DO ESTADO DE MINAS GERAIS									
1020001 - TRIBUNAL DE CONTAS									
Conta	Descrição	Saldo Anterior	D/C	Débito mês	Crédito mês	Saldo Atual	D/C	Tipo Saldo Conta	
3.3.3.1.1.01	DEPRECIACAO DE BENS MOVEIS	2.549.556,52	D	0,00	2.549.556,52	0,00		DEVEDOR	
3.3.3.2	AMORTIZAÇÃO	7.790.742,37	D	0,00	7.790.742,37	0,00			
3.3.3.2.1	AMORTIZAÇÃO - CONSOLIDAÇÃO	7.790.742,37	D	0,00	7.790.742,37	0,00			
3.3.3.2.1.01	AMORTIZACAO - INTANGIVEL	7.790.742,37	D	0,00	7.790.742,37	0,00		DEVEDOR	
3.5	TRANSFERÊNCIAS E DELEGAÇÕES CONCEDIDAS	159.051.160,12	D	7.362.994,83	166.414.154,95	0,00			
3.5.1	TRANSFERÊNCIAS INTRAGOVERNAMENTAIS	158.151.160,12	D	7.362.994,83	165.514.154,95	0,00			
3.5.1.1	TRANSFERENCIAS CONCEDIDAS PARA A EXECUCAO ORCAMENTARIA	156.972.756,65	D	7.362.994,83	164.335.751,48	0,00			
3.5.1.1.2	TRANSFERENCIAS CONCEDIDAS PARA A EXECUCAO ORCAMENTARIA - INTRA OFSS	156.972.756,65	D	7.362.994,83	164.335.751,48	0,00			
3.5.1.1.2.01	COTA FINANCEIRA CONCEDIDA	27.256,67	D	0,00	27.256,67	0,00			
3.5.1.1.2.01.02	COTA FINANCEIRA CONCEDIDA UNIDADE FINANCEIRA ORGAO	27.256,67	D	0,00	27.256,67	0,00		DEVEDOR	
3.5.1.1.2.02	REPASSES CONCEDIDOS	-7.362.994,83	C	7.362.994,83	0,00	0,00			
3.5.1.1.2.02.99	(-) DEVOLUCAO DE REPASSES CONCEDIDOS	-7.362.994,83	C	7.362.994,83	0,00	0,00			



Balancete de Verificação									
2025									
Encerramento									
1021 - TRIBUNAL DE CONTAS DO ESTADO DE MINAS GERAIS									
1020001 - TRIBUNAL DE CONTAS									
Unidade Orçamentária									
Unidade Executora									
Conta	Descrição	Saldo Anterior	D/C	Débito mês	Crédito mês	Saldo Atual	D/C	Tipo Saldo Conta	
3.5.1.1.2.02.99.01	(-) DEVOLUCAO DE REPASSES CONCEDIDOS RECURSOS DO TESOURO ESTADUAL	-7.362.994,83	C	7.362.994,83	0,00	0,00		CREDOR	
3.5.1.1.2.99	OUTRAS MOVIMENTAÇÕES ORÇAMENTÁRIAS	164.308.494,81	D	0,00	164.308.494,81	0,00			
3.5.1.1.2.99.02	OPERACOES FINANCEIRAS PASSIVAS ENTRE UNIDADES SETORIAIS	164.308.494,81	D	0,00	164.308.494,81	0,00		DEVEDOR	
3.5.1.2	TRANSFERÊNCIAS CONCEDIDAS - INDEPENDENTES DE EXECUCAO ORCAMENTARIA	1.178.403,47	D	0,00	1.178.403,47	0,00			
3.5.1.2.2	TRANSFERÊNCIAS CONCEDIDAS - INDEPENDENTES DA EXECUÇÃO ORÇAMENTÁRIA - INTRA OFSS	1.178.403,47	D	0,00	1.178.403,47	0,00			
3.5.1.2.2.01	CREDITO FINANCEIRO UNIDADE FINANCEIRA CENTRAL	1.178.403,47	D	0,00	1.178.403,47	0,00		DEVEDOR	
3.5.3	TRANSFERÊNCIAS A INSTITUIÇÕES PRIVADAS	900.000,00	D	0,00	900.000,00	0,00			
3.5.3.1	TRANSFERÊNCIAS A INSTITUIÇÕES PRIVADAS SEM FINS LUCRATIVOS	900.000,00	D	0,00	900.000,00	0,00			



Balancete de Verificação												
2025												
Encerramento												
1021 - TRIBUNAL DE CONTAS DO ESTADO DE MINAS GERAIS												
1020001 - TRIBUNAL DE CONTAS												
Exercício	Mês	Unidade Orçamentária	Unidade Executora	Conta	Descrição	Saldo Anterior	D/C	Débito mês	Crédito mês	Saldo Atual	D/C	Tipo Saldo Conta
3.5.3.1.1				3.5.3.1.1	TRANSFERÊNCIAS A INSTITUIÇÕES PRIVADAS SEM FINS LUCRATIVOS - CONSOLIDAÇÃO	900.000,00	D	0,00	900.000,00	0,00		
3.5.3.1.1.01				3.5.3.1.1.01	TRANSFERÊNCIAS A INSTITUIÇÕES PRIVADAS SEM FINS LUCRATIVOS- ONGS, OSCIPS E OS	900.000,00	D	0,00	900.000,00	0,00		DEVEDOR
3.6				3.6	DESVALORIZAÇÃO E PERDA DE ATIVOS E INCORPORAÇÃO DE PASSIVOS	841.442,12	D	0,00	841.442,12	0,00		
3.6.3				3.6.3	PERDAS INVOLUNTÁRIAS	814.808,41	D	0,00	814.808,41	0,00		
3.6.3.2				3.6.3.2	PERDAS INVOLUNTÁRIAS COM INTANGÍVEIS	814.808,41	D	0,00	814.808,41	0,00		
3.6.3.2.1				3.6.3.2.1	PERDAS INVOLUNTÁRIAS COM INTANGÍVEIS - CONSOLIDAÇÃO	814.808,41	D	0,00	814.808,41	0,00		
3.6.3.2.1.01				3.6.3.2.1.01	PERDAS INVOLUNTÁRIAS COM INTANGÍVEIS	814.808,41	D	0,00	814.808,41	0,00		DEVEDOR
3.6.5				3.6.5	DESINCORPORAÇÃO DE ATIVOS	26.633,71	D	0,00	26.633,71	0,00		
3.6.5.1				3.6.5.1	DESINCORPORAÇÃO DE ATIVOS	26.633,71	D	0,00	26.633,71	0,00		
3.6.5.1.1				3.6.5.1.1	DESINCORPORAÇÃO DE ATIVOS - CONSOLIDAÇÃO	26.633,71	D	0,00	26.633,71	0,00		
3.6.5.1.1.03				3.6.5.1.1.03	DESINCORPORAÇÃO DE IMOBILIZADO - BENS MOVEIS	26.633,71	D	0,00	26.633,71	0,00		DEVEDOR



Balancete de Verificação									
2025									
Encerramento									
1021 - TRIBUNAL DE CONTAS DO ESTADO DE MINAS GERAIS									
1020001 - TRIBUNAL DE CONTAS									
Conta	Descrição	Saldo Anterior	D/C	Débito mês	Crédito mês	Saldo Atual	D/C	Tipo Saldo Conta	
3.7	TRIBUTÁRIAS	47.681,15	D	0,00	47.681,15	0,00			
3.7.1	IMPOSTOS, TAXAS E CONTRIBUIÇÕES DE MELHORIA	1.924,98	D	0,00	1.924,98	0,00			
3.7.1.1	IMPOSTOS	115,34	D	0,00	115,34	0,00			
3.7.1.1.1	IMPOSTOS - CONSOLIDAÇÃO	115,34	D	0,00	115,34	0,00			
3.7.1.1.1.01	IMPOSTOS	115,34	D	0,00	115,34	0,00		DEVEDOR	
3.7.1.2	TAXAS	1.809,64	D	0,00	1.809,64	0,00			
3.7.1.2.1	TAXAS - CONSOLIDACAO	1.809,64	D	0,00	1.809,64	0,00			
3.7.1.2.1.01	TAXAS E CONTRIBUIÇÕES	1.809,64	D	0,00	1.809,64	0,00		DEVEDOR	
3.7.2	CONTRIBUIÇÕES	45.756,17	D	0,00	45.756,17	0,00			
3.7.2.1	CONTRIBUIÇÕES SOCIAIS	45.756,17	D	0,00	45.756,17	0,00			
3.7.2.1.3	CONTRIBUIÇÕES SOCIAIS - INTER OFSS - UNIÃO	45.756,17	D	0,00	45.756,17	0,00			
3.7.2.1.3.01	CONTRIBUICOES SOCIAIS	45.756,17	D	0,00	45.756,17	0,00		DEVEDOR	
3.9	OUTRAS VARIAÇÕES PATRIMONIAIS DIMINUTIVAS	56.472.904,45	D	0,00	56.472.904,45	0,00			
3.9.7	VPD DE CONSTITUICAO DE PROVISÕES	87.850,66	D	0,00	87.850,66	0,00			
3.9.7.1	VPD DE PROVISAO PARA RISCOS TRABALHISTAS	87.850,66	D	0,00	87.850,66	0,00			
3.9.7.1.1	VPD DE PROVISAO PARA RISCOS TRABALHISTAS - CONSOLIDACAO	87.850,66	D	0,00	87.850,66	0,00			
3.9.7.1.1.01	VPD DE PROVISÕES PARA RISCOS TRABALHISTAS	87.850,66	D	0,00	87.850,66	0,00		DEVEDOR	



Balancete de Verificação									
2025									
Encerramento									
1021 - TRIBUNAL DE CONTAS DO ESTADO DE MINAS GERAIS									
1020001 - TRIBUNAL DE CONTAS									
Unidade Orçamentária									
Unidade Executora									
Conta	Descrição	Saldo Anterior	D/C	Débito mês	Crédito mês	Saldo Atual	D/C	Tipo Saldo Conta	
3.9.9	DIVERSAS VARIÇÕES PATRIMONIAIS DIMINUTIVAS	56.385.053,79	D	0,00	56.385.053,79	0,00			
3.9.9.6	INDENIZACOES, RESTITUICOES E RESSARCIMENTOS	86.430,74	D	0,00	86.430,74	0,00			
3.9.9.6.1	INDENIZACOES, RESTITUICOES E RESSARCIMENTOS - CONSOLIDACAO	86.430,74	D	0,00	86.430,74	0,00			
3.9.9.6.1.01	INDENIZACOES E RESTITUICOES	86.430,74	D	0,00	86.430,74	0,00		DEVEDOR	
3.9.9.9	VARIAÇÕES PATRIMONIAIS DIMINUTIVAS DECORRENTES DE FATOS GERADORES DIVERSOS	56.298.623,05	D	0,00	56.298.623,05	0,00			
3.9.9.9.1	VARIAÇÕES PATRIMONIAIS DIMINUTIVAS DECORRENTES DE FATOS GERADORES DIVERSOS - CONSOLIDAÇÃO	51.205.387,54	D	0,00	51.205.387,54	0,00			
3.9.9.9.1.02	INCORPORAÇÃO DE PASSIVO	5.934,62	D	0,00	5.934,62	0,00			
3.9.9.9.1.02.01	INCORPORACAO/ ATUALIZACAO DE DIVIDAS PASSIVAS	5.934,62	D	0,00	5.934,62	0,00		DEVEDOR	
3.9.9.9.1.06	BAIXA DE BENS E DIREITOS	878.942,49	D	0,00	878.942,49	0,00		DEVEDOR	



Balancete de Verificação									
2025									
Encerramento									
1021 - TRIBUNAL DE CONTAS DO ESTADO DE MINAS GERAIS									
1020001 - TRIBUNAL DE CONTAS									
Conta	Descrição	Saldo Anterior	D/C	Débito mês	Crédito mês	Saldo Atual	D/C	Tipo Saldo Conta	
3.9.9.9.1.88	VARIAÇÕES PATRIMONIAIS DIMINUTIVAS DECORRENTES DE OUTROS FATOS GERADORES	50.320.510,43	D	0,00	50.320.510,43	0,00			
3.9.9.9.1.88.03	VARIACOES PATRIMONIAIS DIMINUTIVAS DECORRENTES DE OUTROS FATOS GERADORES	50.320.510,43	D	0,00	50.320.510,43	0,00		DEVEDOR	
3.9.9.9.2	VARIAÇÕES PATRIMONIAIS DIMINUTIVAS DECORRENTES DE FATOS GERADORES DIVERSOS - INTRA OFSS	5.093.235,51	D	0,00	5.093.235,51	0,00			
3.9.9.9.2.09	BENS MOVEIS DESINCORPORADOS POR TRANSFERENCIA	3.744,45	D	0,00	3.744,45	0,00		DEVEDOR	
3.9.9.9.2.88	VARIACOES PATRIMONIAIS DIMINUTIVAS DECORRENTES DE FATOS GERADORES DIVERSOS - INTRA OFSS	5.089.491,06	D	0,00	5.089.491,06	0,00			
3.9.9.9.2.88.02	VARIACOES PATRIMONIAIS DIMINUTIVAS DECORRENTES DE OUTROS FATOS GERADORES	5.089.491,06	D	0,00	5.089.491,06	0,00		DEVEDOR	
4	VARIACAO PATRIMONIAL AUMENTATIVA	-1.609.874.941,25	C	1.617.237.936,08	7.362.994,83	0,00			
4.4	VARIAÇÕES PATRIMONIAIS AUMENTATIVAS FINANCEIRAS	-52.546.741,43	C	52.546.741,43	0,00	0,00			



Balancete de Verificação									
2025									
Encerramento									
1021 - TRIBUNAL DE CONTAS DO ESTADO DE MINAS GERAIS									
1020001 - TRIBUNAL DE CONTAS									
Conta	Descrição	Saldo Anterior	D/C	Débito mês	Crédito mês	Saldo Atual	D/C	Tipo Saldo Conta	
4.4.5	REMUNERAÇÃO DE DEPOSITOS BANCÁRIOS E APLICAÇÕES FINANCEIRAS	-52.546.741,43	C	52.546.741,43	0,00	0,00			
4.4.5.1	REMUNERAÇÃO DE DEPOSITOS BANCÁRIOS	-52.546.741,43	C	52.546.741,43	0,00	0,00			
4.4.5.1.1	REMUNERAÇÃO DE DEPOSITOS BANCÁRIOS - CONSOLIDAÇÃO	-52.546.741,43	C	52.546.741,43	0,00	0,00			
4.4.5.1.1.01	REMUNERACAO DE DEPOSITOS BANCARIOS	-52.546.741,43	C	52.546.741,43	0,00	0,00			CREDOR
4.5	TRANSFERÊNCIAS E DELEGAÇÕES RECEBIDAS	-1.548.249.123,70	C	1.555.612.118,53	7.362.994,83	0,00			
4.5.1	TRANSFERÊNCIAS INTRAGOVERNAMENTAIS	-1.548.249.123,70	C	1.555.612.118,53	7.362.994,83	0,00			
4.5.1.1	TRANSFERÊNCIAS RECEBIDAS PARA A EXECUÇÃO ORÇAMENTÁRIA	-1.548.249.123,70	C	1.555.612.118,53	7.362.994,83	0,00			
4.5.1.1.2	TRANSFERÊNCIAS RECEBIDAS PARA A EXECUÇÃO ORÇAMENTÁRIA - INTRA OFSS	-1.548.249.123,70	C	1.555.612.118,53	7.362.994,83	0,00			
4.5.1.1.2.01	COTA FINANCEIRA RECEBIDA	-1.390.866.599,90	C	1.390.866.599,90	0,00	0,00			
4.5.1.1.2.01.01	COTA FINANCEIRA RECEBIDA UNIDADE FINANCEIRA CENTRAL	-1.132.151.680,90	C	1.132.151.680,90	0,00	0,00			CREDOR



Balancete de Verificação									
2025									
Encerramento									
1021 - TRIBUNAL DE CONTAS DO ESTADO DE MINAS GERAIS									
1020001 - TRIBUNAL DE CONTAS									
Unidade Orçamentária									
Unidade Executora									
Conta	Descrição	Saldo Anterior	D/C	Débito mês	Crédito mês	Saldo Atual	D/C	Tipo Saldo Conta	
4.5.1.1.2.01.04	COTA FINANCEIRA RECEBIDA PAGAMENTO DE INATIVO-RPPS/FFP-MG/FUNFIP	-258.714.919,00	C	258.714.919,00	0,00	0,00		CREDOR	
4.5.1.1.2.02	REPASSES RECEBIDOS	7.362.994,83	D	0,00	7.362.994,83	0,00			
4.5.1.1.2.02.99	(-) RESTITUIÇÃO DE REPASSES RECEBIDOS	7.362.994,83	D	0,00	7.362.994,83	0,00			
4.5.1.1.2.02.99.01	(-) RESTITUIÇÃO DE REPASSES RECEBIDOS RECURSOS DO TESOURO ESTADUAL	7.362.994,83	D	0,00	7.362.994,83	0,00		DEVEDOR	
4.5.1.1.2.04	CRÉDITOS FINANCEIRO RECEBIDO	-437.876,33	C	437.876,33	0,00	0,00			
4.5.1.1.2.04.01	CREDITO FINANCEIRO A RECEBER UNIDADE FINANCEIRA CENTRAL	-437.876,33	C	437.876,33	0,00	0,00		CREDOR	
4.5.1.1.2.99	OUTRAS MOVIMENTAÇÕES ORÇAMENTÁRIAS	-164.307.642,30	C	164.307.642,30	0,00	0,00			
4.5.1.1.2.99.02	OPERACOES FINANCEIRAS ATIVAS ENTRE UNIDADES SETORIAIS	-164.307.145,54	C	164.307.145,54	0,00	0,00		CREDOR	
4.5.1.1.2.99.99	CANCELAMENTO DE COTA FINANCEIRA	-496,76	C	496,76	0,00	0,00			
4.5.1.1.2.99.99.03	CANCELAMENTO COTA FINANCEIRA RECEBIDA UNIDADE FINANCEIRA ORGAO	-496,76	C	496,76	0,00	0,00		CREDOR	



Balancete de Verificação									
2025									
Encerramento									
1021 - TRIBUNAL DE CONTAS DO ESTADO DE MINAS GERAIS									
1020001 - TRIBUNAL DE CONTAS									
Conta	Descrição	Saldo Anterior	D/C	Débito mês	Crédito mês	Saldo Atual	D/C	Tipo Saldo Conta	
4.6	VALORIZACAO E GANHOS COM ATIVOS E DESINCORPORACAO DE PASSIVOS	-530.318,24	C	530.318,24	0,00	0,00			
4.6.3	GANHOS COM INCORPORAÇÃO DE ATIVOS	-530.318,24	C	530.318,24	0,00	0,00			
4.6.3.9	OUTROS GANHOS COM INCORPORAÇÃO DE ATIVOS	-530.318,24	C	530.318,24	0,00	0,00			
4.6.3.9.1	OUTROS GANHOS COM INCORPORAÇÃO DE ATIVOS - CONSOLIDAÇÃO	-530.318,24	C	530.318,24	0,00	0,00			
4.6.3.9.1.01	INCORPORACAO DE ESTOQUES	-7.880,00	C	7.880,00	0,00	0,00			CREDOR
4.6.3.9.1.02	INCORPORACAO DE INTANGIVEL	-290.838,24	C	290.838,24	0,00	0,00			CREDOR
4.6.3.9.1.03	INCORPORACAO DE BENS MOVEIS	-231.600,00	C	231.600,00	0,00	0,00			CREDOR
4.9	OUTRAS VARIAÇÕES PATRIMONIAIS AUMENTATIVAS	-8.548.757,88	C	8.548.757,88	0,00	0,00			
4.9.7	REVERSAO DE PROVISÕES E AJUSTES DE PERDAS	-2.143.546,75	C	2.143.546,75	0,00	0,00			
4.9.7.1	REVERSAO DE PROVISÕES	-2.143.546,75	C	2.143.546,75	0,00	0,00			
4.9.7.1.1	REVERSAO DE PROVISÕES - CONSOLIDAÇÃO	-2.143.546,75	C	2.143.546,75	0,00	0,00			
4.9.7.1.1.01	REVERSAO DE PROVISÕES PARA RISCOS TRABALHISTAS	-2.143.546,75	C	2.143.546,75	0,00	0,00			CREDOR



Balancete de Verificação									
2025									
Encerramento									
1021 - TRIBUNAL DE CONTAS DO ESTADO DE MINAS GERAIS									
1020001 - TRIBUNAL DE CONTAS									
Unidade Orçamentária									
Unidade Executora									
Conta	Descrição	Saldo Anterior	D/C	Débito mês	Crédito mês	Saldo Atual	D/C	Tipo Saldo Conta	
4.9.9	DIVERSAS VARIÇÕES PATRIMONIAIS AUMENTATIVAS	-6.405.211,13	C	6.405.211,13	0,00	0,00			
4.9.9.6	INDENIZACOES, RESTITUICOES E RESSARCIMENTOS	-1.505.312,77	C	1.505.312,77	0,00	0,00			
4.9.9.6.1	INDENIZACOES, RESTITUICOES E RESSARCIMENTOS - CONSOLIDACAO	-1.505.312,77	C	1.505.312,77	0,00	0,00			
4.9.9.6.1.01	INDENIZACOES E RESTITUICOES	-1.505.312,77	C	1.505.312,77	0,00	0,00			CREDOR
4.9.9.9	VARIAÇÕES PATRIMONIAIS AUMENTATIVAS DECORRENTES DE FATOS GERADORES DIVERSOS	-4.899.898,36	C	4.899.898,36	0,00	0,00			
4.9.9.9.1	VARIAÇÕES PATRIMONIAIS AUMENTATIVAS DECORRENTES DE FATOS GERADORES DIVERSOS - CONSOLIDAÇÃO	-92.723,56	C	92.723,56	0,00	0,00			
4.9.9.9.1.06	INSCRICAO/ATUALIZACAO DE BENS E DIREITOS	-92.675,16	C	92.675,16	0,00	0,00			CREDOR
4.9.9.9.1.09	REVERSAO DE DEPRECIACAO/ AMORTIZACAO/EXAUSTAO E REAVALIACAO DE BENS	-48,40	C	48,40	0,00	0,00			CREDOR



Balancete de Verificação									
2025									
Encerramento									
1021 - TRIBUNAL DE CONTAS DO ESTADO DE MINAS GERAIS									
1020001 - TRIBUNAL DE CONTAS									
Conta	Descrição	Saldo Anterior	D/C	Débito mês	Crédito mês	Saldo Atual	D/C	Tipo Saldo Conta	
4.9.9.9.2	VARIACOES PATRIMONIAIS AUMENTATIVAS DECORRENTES DE FATOS GERADORES DIVERSOS - INTRA OFSS	-4.807.174,80	C	4.807.174,80	0,00	0,00			
4.9.9.9.2.88	VARIACOES PATRIMONIAIS AUMENTATIVAS DECORRENTES DE FATOS GERADORES DIVERSOS - INTRA OFSS	-4.807.174,80	C	4.807.174,80	0,00	0,00			
4.9.9.9.2.88.02	VARIACOES PATRIMONIAIS AUMENTATIVAS DECORRENTES DE OUTROS FATOS GERADORES	-4.807.174,80	C	4.807.174,80	0,00	0,00			CREDOR
Total Patrimonial		0,00		3.299.300.513,15	3.299.300.513,15	0,00			
5	CONTROLES DA APROVAÇÃO DO PLANEJAMENTO E ORÇAMENTO	3.291.496.631,34	D	0,00	0,00	3.291.496.631,34	D		
5.2	ORÇAMENTO APROVADO	3.007.048.101,34	D	0,00	0,00	3.007.048.101,34	D		
5.2.2	FIXAÇÃO DA DESPESA	3.007.048.101,34	D	0,00	0,00	3.007.048.101,34	D		
5.2.2.1	DOTAÇÃO ORÇAMENTÁRIA	1.508.137.879,00	D	0,00	0,00	1.508.137.879,00	D		
5.2.2.1.1	DOTACAO INICIAL	1.370.159.605,00	D	0,00	0,00	1.370.159.605,00	D		DEVEDOR
5.2.2.1.2	DOTAÇÃO ADICIONAL POR TIPO DE CRÉDITO	198.466.381,28	D	0,00	0,00	198.466.381,28	D		
5.2.2.1.2.01	CRÉDITO ADICIONAL - SUPLEMENTAR	198.466.381,28	D	0,00	0,00	198.466.381,28	D		



Balancete de Verificação									
2025									
Encerramento									
1021 - TRIBUNAL DE CONTAS DO ESTADO DE MINAS GERAIS									
1020001 - TRIBUNAL DE CONTAS									
Conta	Descrição	Saldo Anterior	D/C	Débito mês	Crédito mês	Saldo Atual	D/C	Tipo Saldo Conta	
5.2.2.1.2.01.01	CRÉDITOS SUPLEMENTARES DO ORÇAMENTO DA DESPESA	182.757.788,00	D	0,00	0,00	182.757.788,00	D	DEVEDOR	
5.2.2.1.2.01.02	SUPLEMENTAÇÃO DO ORÇAMENTO DA DESPESA POR REMANEJAMENTO	15.708.593,28	D	0,00	0,00	15.708.593,28	D	DEVEDOR	
5.2.2.1.9	CANCELAMENTO/ REMANEJAMENTO DE DOTAÇÃO	-60.488.107,28	C	0,00	0,00	-60.488.107,28	C		
5.2.2.1.9.01	(-) CRÉDITOS ORÇAMENTÁRIOS ANULADOS	-44.779.514,00	C	0,00	0,00	-44.779.514,00	C	CREDOR	
5.2.2.1.9.02	(-) ANULAÇÃO DO ORÇAMENTO DA DESPESA PARA REMANEJAMENTO	-15.708.593,28	C	0,00	0,00	-15.708.593,28	C	CREDOR	
5.2.2.2	MOVIMENTAÇÃO DE CRÉDITOS RECEBIDOS	1.498.910.222,34	D	0,00	0,00	1.498.910.222,34	D		
5.2.2.2.9	OUTRAS DESCENTRALIZAÇÕES DE CRÉDITOS	1.498.910.222,34	D	0,00	0,00	1.498.910.222,34	D		
5.2.2.2.9.01	DESCENTRALIZAÇÃO DE CRÉDITOS RECEBIDOS DO ORÇAMENTO DA DESPESA	1.498.910.222,34	D	0,00	0,00	1.498.910.222,34	D	DEVEDOR	
5.3	INSCRIÇÃO DE RESTOS A PAGAR	284.448.530,00	D	0,00	0,00	284.448.530,00	D		
5.3.1	INSCRIÇÃO DE RESTOS A PAGAR NÃO PROCESSADOS	34.663.352,48	D	0,00	0,00	34.663.352,48	D		
5.3.1.1	RESTOS A PAGAR NÃO PROCESSADOS INSCRITOS	34.663.352,48	D	0,00	0,00	34.663.352,48	D	DEVEDOR	



Balancete de Verificação									
2025									
Encerramento									
1021 - TRIBUNAL DE CONTAS DO ESTADO DE MINAS GERAIS									
1020001 - TRIBUNAL DE CONTAS									
Conta	Descrição	Saldo Anterior	D/C	Débito mês	Crédito mês	Saldo Atual	D/C	Tipo Saldo Conta	
5.3.2	INSCRIÇÃO DE RESTOS A PAGAR PROCESSADOS	121.719.544,87	D	0,00	0,00	121.719.544,87	D		
5.3.2.1	RESTOS A PAGAR PROCESSADOS INSCRITOS	121.719.544,87	D	0,00	0,00	121.719.544,87	D	DEVEDOR	
5.3.8	RESTOS A PAGAR INSCRITOS	128.065.632,65	D	0,00	0,00	128.065.632,65	D		
5.3.8.1	RESTOS A PAGAR NÃO PROCESSADOS INSCRITOS	38.029.449,17	D	0,00	0,00	38.029.449,17	D	DEVEDOR	
5.3.8.2	RESTOS A PAGAR PROCESSADOS INSCRITOS	90.036.183,48	D	0,00	0,00	90.036.183,48	D	DEVEDOR	
6	CONTROLES DA EXECUÇÃO DO PLANEJAMENTO E ORÇAMENTO	-3.291.496.631,34	C	0,00	0,00	-3.291.496.631,34	C		
6.2	EXECUÇÃO DO ORÇAMENTO	-3.007.048.101,34	C	0,00	0,00	-3.007.048.101,34	C		
6.2.1	EXECUÇÃO DA RECEITA	0,00		0,00	0,00	0,00			
6.2.1.1	RECEITA REALIZAR	54.056.444,56	D	0,00	0,00	54.056.444,56	D		
6.2.1.1.1	RECEITA REALIZAR	54.056.444,56	D	0,00	0,00	54.056.444,56	D	VARIÁVEL	
6.2.1.2	RECEITA REALIZADA	-54.056.444,56	C	0,00	0,00	-54.056.444,56	C		
6.2.1.2.1	RECEITA REALIZADA	-54.056.444,56	C	0,00	0,00	-54.056.444,56	C	CREDOR	
6.2.2	EXECUÇÃO DA DESPESA	-3.007.048.101,34	C	0,00	0,00	-3.007.048.101,34	C		
6.2.2.1	DISPONIBILIDADES DE CREDITO	-1.508.037.484,04	C	0,00	0,00	-1.508.037.484,04	C		
6.2.2.1.1	CREDITO DISPONIVEL	-10.435.313,65	C	0,00	0,00	-10.435.313,65	C	CREDOR	
6.2.2.1.3	CRÉDITO UTILIZADO	-1.497.602.170,39	C	0,00	0,00	-1.497.602.170,39	C		
6.2.2.1.3.01	CREDITO EMPENHADO A LIQUIDAR	-37.771.047,60	C	0,00	0,00	-37.771.047,60	C	CREDOR	



Balancete de Verificação									
2025									
Encerramento									
1021 - TRIBUNAL DE CONTAS DO ESTADO DE MINAS GERAIS									
1020001 - TRIBUNAL DE CONTAS									
Conta	Descrição	Saldo Anterior	D/C	Débito mês	Crédito mês	Saldo Atual	D/C	Tipo Saldo Conta	
6.2.2.1.3.02	CREDITO EMPENHADO EM LIQUIDACAO	-50.704,36	C	0,00	0,00	-50.704,36	C	CREDOR	
6.2.2.1.3.03	CREDITO EMPENHADO LIQUIDADO A PAGAR	-83.463.480,16	C	0,00	0,00	-83.463.480,16	C	CREDOR	
6.2.2.1.3.04	CREDITO EMPENHADO LIQUIDADO PAGO	-1.376.316.938,27	C	0,00	0,00	-1.376.316.938,27	C	CREDOR	
6.2.2.2	MOVIMENTAÇÃO DE CRÉDITOS CONCEDIDOS	-1.499.010.617,30	C	0,00	0,00	-1.499.010.617,30	C		
6.2.2.2.9	OUTRAS DESCENTRALIZAÇÕES DE CRÉDITOS	-1.499.010.617,30	C	0,00	0,00	-1.499.010.617,30	C		
6.2.2.2.9.01	DESCENTRALIZAÇÃO DE CRÉDITOS ORÇAMENTÁRIOS CONCEDIDOS	-1.499.010.617,30	C	0,00	0,00	-1.499.010.617,30	C	CREDOR	
6.3	EXECUÇÃO DE RESTOS A PAGAR	-284.448.530,00	C	0,00	0,00	-284.448.530,00	C		
6.3.1	EXECUCAO DE RESTOS A PAGAR NAO PROCESSADOS	-34.663.352,48	C	0,00	0,00	-34.663.352,48	C		
6.3.1.1	RESTOS A PAGAR NAO PROCESSADOS A LIQUIDAR	-207.697,21	C	0,00	0,00	-207.697,21	C	CREDOR	
6.3.1.4	RESTOS A PAGAR NAO PROCESSADOS PAGOS	-33.277.251,80	C	0,00	0,00	-33.277.251,80	C	CREDOR	
6.3.1.9	RESTOS A PAGAR NAO PROCESSADOS CANCELADOS	-1.178.403,47	C	0,00	0,00	-1.178.403,47	C	CREDOR	
6.3.2	EXECUCAO DE RESTOS A PAGAR PROCESSADOS	-121.719.544,87	C	0,00	0,00	-121.719.544,87	C		



Balancete de Verificação									
2025									
Encerramento									
1021 - TRIBUNAL DE CONTAS DO ESTADO DE MINAS GERAIS									
1020001 - TRIBUNAL DE CONTAS									
Conta	Descrição	Saldo Anterior	D/C	Débito mês	Crédito mês	Saldo Atual	D/C	Tipo Saldo Conta	
6.3.2.1	RESTOS A PAGAR PROCESSADOS A PAGAR	-6.572.703,32	C	0,00	0,00	-6.572.703,32	C	CREDOR	
6.3.2.2	RESTOS A PAGAR PROCESSADOS PAGOS	-115.146.841,55	C	0,00	0,00	-115.146.841,55	C	CREDOR	
6.3.8	INSCRICAO RESTOS A PAGAR	-128.065.632,65	C	0,00	0,00	-128.065.632,65	C		
6.3.8.1	RESTOS A PAGAR NAO PROCESSADOS	-37.978.744,81	C	0,00	0,00	-37.978.744,81	C	CREDOR	
6.3.8.2	RESTOS A PAGAR NAO PROCESSADOS EM LIQUIDACAO	-50.704,36	C	0,00	0,00	-50.704,36	C	CREDOR	
6.3.8.3	RESTOS A PAGAR PROCESSADOS A PAGAR	-90.036.183,48	C	0,00	0,00	-90.036.183,48	C	CREDOR	
Total Orçamentário		0,00		0,00	0,00	0,00			
7	CONTROLES DEVEDORES	858.050.901,66	D	0,00	0,00	858.050.901,66	D		
7.1	ATOS POTENCIAIS	790.734.613,15	D	0,00	0,00	790.734.613,15	D		
7.1.1	ATOS POTENCIAIS ATIVOS	7.727.534,36	D	0,00	0,00	7.727.534,36	D		
7.1.1.1	GARANTIAS E CONTRAGARANTIAS RECEBIDAS	7.727.534,36	D	0,00	0,00	7.727.534,36	D		
7.1.1.1.1	GARANTIAS E CONTRAGARANTIAS RECEBIDAS - CONSOLIDACAO	7.727.534,36	D	0,00	0,00	7.727.534,36	D	DEVENDOR	



Balancete de Verificação									
2025									
Encerramento									
1021 - TRIBUNAL DE CONTAS DO ESTADO DE MINAS GERAIS									
1020001 - TRIBUNAL DE CONTAS									
Unidade Orçamentária									
Unidade Executora									
Conta	Descrição	Saldo Anterior	D/C	Débito mês	Crédito mês	Saldo Atual	D/C	Tipo Saldo Conta	
7.1.2	ATOS POTENCIAIS PASSIVOS	783.007.078,79	D	0,00	0,00	783.007.078,79	D		
7.1.2.3	OBRIGACOES CONTRATUAIS	603.145.045,98	D	0,00	0,00	603.145.045,98	D		
7.1.2.3.1	CONTRATOS DE FORNECIMENTO	5.107.282,84	D	0,00	0,00	5.107.282,84	D	DEVEDOR	
7.1.2.3.2	CONTRATOS DE SERVICO	598.037.763,14	D	0,00	0,00	598.037.763,14	D	DEVEDOR	
7.1.2.9	OUTROS ATOS POTENCIAIS PASSIVOS	179.862.032,81	D	0,00	0,00	179.862.032,81	D		
7.1.2.9.1	OUTROS ATOS POTENCIAIS PASSIVOS	179.862.032,81	D	0,00	0,00	179.862.032,81	D	DEVEDOR	
7.2	ADMINISTRAÇÃO FINANCEIRA	4.903.117,22	D	0,00	0,00	4.903.117,22	D		
7.2.1	DISPONIBILIDADES POR DESTINAÇÃO	4.903.117,22	D	0,00	0,00	4.903.117,22	D		
7.2.1.1	CONTROLE DA DISPONIBILIDADE DE RECURSOS	4.903.117,22	D	0,00	0,00	4.903.117,22	D		
7.2.1.1.1	DISPONIBILIDADE DE RECURSOS	4.903.117,22	D	0,00	0,00	4.903.117,22	D		
7.2.1.1.1.02	DISPONIBILIDADE DE RECURSOS - OUTROS RECURSOS	4.781.383,66	D	0,00	0,00	4.781.383,66	D	DEVEDOR	
7.2.1.1.1.88	DISPONIBILIDADE DE RECURSOS - ENTRADAS COMPENSATORIAS	121.733,56	D	0,00	0,00	121.733,56	D	DEVEDOR	
7.4	RISCOS FISCAIS	1.962.881,26	D	0,00	0,00	1.962.881,26	D		



Balancete de Verificação									
2025									
Encerramento									
1021 - TRIBUNAL DE CONTAS DO ESTADO DE MINAS GERAIS									
1020001 - TRIBUNAL DE CONTAS									
Conta	Descrição	Saldo Anterior	D/C	Débito mês	Crédito mês	Saldo Atual	D/C	Tipo Saldo Conta	
7.4.2	CONTROLE DOS DEMAIS RISCOS FISCAIS	1.962.881,26	D	0,00	0,00	1.962.881,26	D		
7.4.2.1	DEMAIS RISCOS FISCAIS	1.962.881,26	D	0,00	0,00	1.962.881,26	D		
7.4.2.1.4	OUTROS RISCOS FISCAIS	1.962.881,26	D	0,00	0,00	1.962.881,26	D	DEVEDOR	
7.9	OUTROS CONTROLES	60.450.290,03	D	0,00	0,00	60.450.290,03	D		
7.9.1	RESPONSABILIDADE POR VALORES, TÍTULOS E BENS	60.450.290,03	D	0,00	0,00	60.450.290,03	D		
7.9.1.1	RESPONSABILIDADE POR VALORES, TÍTULOS E BENS	60.450.290,03	D	0,00	0,00	60.450.290,03	D		
7.9.1.1.1	DEPOSITOS VINCULADOS-CONTRATO TERCEIRIZACAO-GARANTIAS TRABALHISTAS	60.450.290,03	D	0,00	0,00	60.450.290,03	D	DEVEDOR	
8	CONTROLES CREDORES	-858.050.901,66	C	0,00	0,00	-858.050.901,66	C		
8.1	EXECUÇÃO DOS ATOS POTENCIAIS	-790.734.613,15	C	0,00	0,00	-790.734.613,15	C		
8.1.1	EXECUÇÃO DOS ATOS POTENCIAIS ATIVOS	-7.727.534,36	C	0,00	0,00	-7.727.534,36	C		
8.1.1.1	EXECUÇÃO DE GARANTIAS E CONTRAGARANTIAS RECEBIDAS	-7.727.534,36	C	0,00	0,00	-7.727.534,36	C		
8.1.1.1.1	EXECUCÃO DE GARANTIAS E CONTRAGARANTIAS RECEBIDAS - CONSOLIDACAO	-7.727.534,36	C	0,00	0,00	-7.727.534,36	C		
8.1.1.1.1.01	FIANÇAS BANCÁRIAS RECEBIDAS	-301.454,50	C	0,00	0,00	-301.454,50	C		



Balancete de Verificação									
2025									
Encerramento									
1021 - TRIBUNAL DE CONTAS DO ESTADO DE MINAS GERAIS									
1020001 - TRIBUNAL DE CONTAS									
Conta	Descrição	Saldo Anterior	D/C	Débito mês	Crédito mês	Saldo Atual	D/C	Tipo Saldo Conta	
8.1.1.1.1.01.01	FIANCAS BANCARIAS RECEBIDAS - A EXECUTAR	-301.454,50	C	0,00	0,00	-301.454,50	C	CREDOR	
8.1.1.1.1.02	APÓLICE DE SEGUROS RECEBIDAS	-7.426.079,86	C	0,00	0,00	-7.426.079,86	C	CREDOR	
8.1.1.1.1.02.01	APÓLICE DE SEGUROS RECEBIDAS - A EXECUTAR	-7.426.079,86	C	0,00	0,00	-7.426.079,86	C	CREDOR	
8.1.2	EXECUÇÃO DOS ATOS POTENCIAIS PASSIVOS	-783.007.078,79	C	0,00	0,00	-783.007.078,79	C	CREDOR	
8.1.2.3	EXECUCAO DE OBRIGACOES CONTRATUAIS	-603.145.045,98	C	0,00	0,00	-603.145.045,98	C	CREDOR	
8.1.2.3.1	CONTRATOS DE FORNECIMENTO	-5.107.282,84	C	0,00	0,00	-5.107.282,84	C	CREDOR	
8.1.2.3.1.01	CONTRATOS DE FORNECIMENTO - A EXECUTAR	-2.976.971,27	C	0,00	0,00	-2.976.971,27	C	CREDOR	
8.1.2.3.1.02	CONTRATOS DE FORNECIMENTO - EXECUTADOS	-2.130.311,57	C	0,00	0,00	-2.130.311,57	C	CREDOR	
8.1.2.3.2	CONTRATOS DE SERVICO	-598.037.763,14	C	0,00	0,00	-598.037.763,14	C	CREDOR	
8.1.2.3.2.01	CONTRATOS DE SERVICO - A EXECUTAR	-212.272.391,27	C	0,00	0,00	-212.272.391,27	C	CREDOR	
8.1.2.3.2.02	CONTRATOS DE SERVICO - EXECUTADOS	-385.765.371,87	C	0,00	0,00	-385.765.371,87	C	CREDOR	
8.1.2.9	EXECUÇÃO DE OUTROS ATOS POTENCIAIS PASSIVOS	-179.862.032,81	C	0,00	0,00	-179.862.032,81	C	CREDOR	



Balancete de Verificação									
2025									
Encerramento									
1021 - TRIBUNAL DE CONTAS DO ESTADO DE MINAS GERAIS									
1020001 - TRIBUNAL DE CONTAS									
Unidade Orçamentária									
Unidade Executora									
Conta	Descrição	Saldo Anterior	D/C	Débito mês	Crédito mês	Saldo Atual	D/C	Tipo Saldo Conta	
8.1.2.9.1	OUTROS ATOS POTENCIAIS PASSIVOS	-179.862.032,81	C	0,00	0,00	-179.862.032,81	C		
8.1.2.9.1.08	BENS MOVEIS DE TERCEIROS ENTREGUES AO ESTADO P/ USO-CESSAO ONEROSA-COMODATO	-2.847.824,86	C	0,00	0,00	-2.847.824,86	C	CREDOR	
8.1.2.9.1.12	OBRIGACOES DE PESSOAL A APROPRIAR	-177.014.207,95	C	0,00	0,00	-177.014.207,95	C	CREDOR	
8.2	EXECUÇÃO DA ADMINISTRAÇÃO FINANCEIRA	-4.903.117,22	C	0,00	0,00	-4.903.117,22	C		
8.2.1	EXECUCAO DAS DISPONIBILIDADES POR DESTINACAO	-4.903.117,22	C	0,00	0,00	-4.903.117,22	C		
8.2.1.1	EXECUCAO DA DISPONIBILIDADE DE RECURSOS	-4.903.117,22	C	0,00	0,00	-4.903.117,22	C		
8.2.1.1.1	DISPONIBILIDADE POR DESTINACAO DE RECURSOS A UTILIZAR	-10.339.688,30	C	0,00	0,00	-10.339.688,30	C		
8.2.1.1.1.01	DISPONIBILIDADE POR DESTINACAO DE RECURSOS A UTILIZAR - TESOURO ESTADUAL	-5.398.861,99	C	0,00	0,00	-5.398.861,99	C		
8.2.1.1.1.01.02	DISPONIBILIDADE POR DESTINACAO DE RECURSOS A UTILIZAR - TESOURO ESTADUAL - OUTROS PODERES	-5.398.861,99	C	0,00	0,00	-5.398.861,99	C	CREDOR	



Balancete de Verificação									
2025									
Encerramento									
1021 - TRIBUNAL DE CONTAS DO ESTADO DE MINAS GERAIS									
1020001 - TRIBUNAL DE CONTAS									
Unidade Orçamentária									
Unidade Executora									
Conta	Descrição	Saldo Anterior	D/C	Débito mês	Crédito mês	Saldo Atual	D/C	Tipo Saldo Conta	
8.2.1.1.1.02	DISPONIBILIDADE POR DESTINAÇÃO DE RECURSOS A UTILIZAR - OUTROS RECURSOS	-4.940.826,31	C	0,00	0,00	-4.940.826,31	C		
8.2.1.1.1.02.01	DISPONIBILIDADE POR DESTINACAO DE RECURSOS A UTILIZAR - OUTROS RECURSOS	-4.940.826,31	C	0,00	0,00	-4.940.826,31	C	CREDOR	
8.2.1.1.3	DISPONIBILIDADE POR DESTINACAO DE RECURSOS COMPROMETIDA POR LIQUIDACAO E ENTRADAS COMPENSATORIAS	5.436.570,54	D	0,00	0,00	5.436.570,54	D		
8.2.1.1.3.01	DISPONIBILIDADE POR DESTINAÇÃO DE RECURSOS COMPROMETIDA POR LIQUIDAÇÃO	5.558.304,10	D	0,00	0,00	5.558.304,10	D		
8.2.1.1.3.01.01	DISPONIBILIDADE POR DESTINAÇÃO DE RECURSOS COMPROMETIDA POR LIQUIDAÇÃO - TESOURO ESTADUAL	5.558.304,64	D	0,00	0,00	5.558.304,64	D		



Balancete de Verificação	
Exercício	2025
Mês	Encerramento
Unidade Orçamentária	1021 - TRIBUNAL DE CONTAS DO ESTADO DE MINAS GERAIS
Unidade Executora	1020001 - TRIBUNAL DE CONTAS

Conta	Descrição	Saldo Anterior	D/C	Débito mês	Crédito mês	Saldo Atual	D/C	Tipo Saldo Conta
8.2.1.1.3.01.01.02	DISPONIBILIDADE POR DESTINAÇÃO DE RECURSOS COMPROMETIDA POR LIQUIDAÇÃO - TESOURO ESTADUAL - OUTROS PODERES	5.558.304,64	D	0,00	0,00	5.558.304,64	D	CREDOR
8.2.1.1.3.01.02	DISPONIBILIDADE POR DESTINAÇÃO DE RECURSOS COMPROMETIDA POR LIQUIDAÇÃO - OUTROS RECURSOS	-0,54	C	0,00	0,00	-0,54	C	
8.2.1.1.3.01.02.01	DISPONIBILIDADE POR DESTINACAO DE RECURSOS COMPROMETIDA POR LIQUIDACAO - OUTROS RECURSOS	-0,54	C	0,00	0,00	-0,54	C	CREDOR
8.2.1.1.3.88	DISPONIBILIDADE POR DESTINACAO DE RECURSOS COMPROMETIDA POR ENTRADAS COMPENSATORIAS	-121.733,56	C	0,00	0,00	-121.733,56	C	
8.2.1.1.3.88.01	DISPONIBILIDADE POR DESTINAÇÃO DE RECURSOS COMPROMETIDA POR ENTRADAS COMPENSATÓRIAS	-121.733,56	C	0,00	0,00	-121.733,56	C	CREDOR



Balancete de Verificação									
2025									
Encerramento									
1021 - TRIBUNAL DE CONTAS DO ESTADO DE MINAS GERAIS									
1020001 - TRIBUNAL DE CONTAS									
Unidade Orçamentária									
Unidade Executora									
Conta	Descrição	Saldo Anterior	D/C	Débito mês	Crédito mês	Saldo Atual	D/C	Tipo Saldo Conta	
8.2.1.1.4	DISPONIBILIDADE POR DESTINAÇÃO DE RECURSOS UTILIZADA	0,54	D	0,00	0,00	0,54	D		
8.2.1.1.4.02	DISPONIBILIDADE POR DESTINAÇÃO DE RECURSOS UTILIZADA - OUTROS RECURSOS	0,54	D	0,00	0,00	0,54	D		
8.2.1.1.4.02.01	DISPONIBILIDADE POR DESTINACAO DE RECURSOS UTILIZADA - OUTROS RECURSOS	0,54	D	0,00	0,00	0,54	D	CREDOR	
8.4	EXECUÇÃO DOS RISCOS FISCAIS	-1.962.881,26	C	0,00	0,00	-1.962.881,26	C		
8.4.2	EXECUÇÃO DOS DEMAIS RISCOS FISCAIS	-1.962.881,26	C	0,00	0,00	-1.962.881,26	C		
8.4.2.1	DEMAIS RISCOS FISCAIS PREVISTOS	-1.962.881,26	C	0,00	0,00	-1.962.881,26	C		
8.4.2.1.4	OUTROS RISCOS FISCAIS	-1.962.881,26	C	0,00	0,00	-1.962.881,26	C		
8.4.2.1.4.02	ACAO JUDICIAL - ORDINARIA	-1.962.881,26	C	0,00	0,00	-1.962.881,26	C	CREDOR	
8.9	OUTROS CONTROLES	-60.450.290,03	C	0,00	0,00	-60.450.290,03	C		
8.9.1	EXECUCAO DE RESPONSABILIDADE POR VALORES, TITULOS E BENS	-60.450.290,03	C	0,00	0,00	-60.450.290,03	C		
8.9.1.1	EXECUCAO DE RESPONSABILIDADE POR VALORES, TITULOS E BENS	-60.450.290,03	C	0,00	0,00	-60.450.290,03	C		



Balancete de Verificação	
Exercício	2025
Mês	Encerramento
Unidade Orçamentária	1021 - TRIBUNAL DE CONTAS DO ESTADO DE MINAS GERAIS
Unidade Executora	1020001 - TRIBUNAL DE CONTAS

Conta	Descrição	Saldo Anterior	D/C	Débito mês	Crédito mês	Saldo Atual	D/C	Tipo Saldo Conta
8.9.1.1.1	EXECUCAO DE DEPOSITOS VINCULADOS-CONTRATO TERCEIRIZACAO-GARANTIA TRABALHISTA	-60.450.290,03	C	0,00	0,00	-60.450.290,03	C	
8.9.1.1.1.01	DEPOSITO VINCULADO-CONTRATO TERCEIRIZACAO-GARANTIA TRABALHISTA-A LIBERAR	-18.102.586,61	C	0,00	0,00	-18.102.586,61	C	CREDOR
8.9.1.1.1.02	DEPOSITO VINCULADO-CONTRATO TERCEIRIZACAO-GARANTIA TRABALHISTA - LIBERADO	-42.347.703,42	C	0,00	0,00	-42.347.703,42	C	CREDOR
Total Controle		0,00		0,00	0,00	0,00		
Total Geral		0,00		3.299.300.513,15	3.299.300.513,15	0,00		


Data 06/02/2026 14:05:35:146

CERTIFICAMOS A EXATIDAO DA MOVIMENTACAO CONTABIL NESTE BALANCETE

CONTADOR

4 - RELATÓRIOS COMPLEMENTARES

4.3 - CERTIFICAÇÃO DOS AGENTES RESPONSÁVEIS PELA MOVIMENTAÇÃO DOS RECURSOS DO TCEMG





Expediente

De: 2025 - Comissão de Elaboração Prestação de Contas Para: Coordenadoria de Finanças

Coordenadoria de Orçamento Presidência

Superintendência de Gestão e Finanças Data: 03 de março de 2026.

Assunto: **CERTIFICAÇÃO DAS CONTAS DE RECURSOS DE MOVIMENTAÇÃO DA UNIDADE DE TESOUREARIA**

Prezados Senhores,

Certificamos que, no exercício de 2025, as contas correntes bancárias ativas do Tribunal de Contas do Estado de Minas Gerais e do Fundo do Tribunal de Contas do Estado de Minas Gerais – Funcontas, respectivamente, nºs 10-0 da Caixa Econômica Federal, 220-8 do ITAÚ, 602.185-9 do Banco do Brasil, 664.532-1 do Banco do Brasil (Cauções); e 603.185-4 do Banco do Brasil, representam fiel e integralmente aquelas que estão sob a responsabilidade das unidades orçamentárias UO 1021 e UO 4611.

Tribunal de Contas, em 13 de fevereiro de 2026

Jonatas Cassiano Lima Gomes
Coordenador de Orçamento

Leonardo Lacerda Bittencourt Maciel
Coordenador de Finanças

Eduardo Rodrigues Chaves
Diretor de Finanças

Conselheiro Durval Ângelo Andrade
Presidente



Documento assinado eletronicamente por **Jonatas Cassiano Lima Gomes, Diretor**, em 03/03/2026, às 15:02, conforme art. 1º, III, "b", da Lei 11.419/2006.



Documento assinado eletronicamente por **Durval Angelo Andrade, Presidente**, em 05/03/2026, às 14:01, conforme art. 1º, III, "b", da Lei 11.419/2006.



Documento assinado eletronicamente por **Leonardo Lacerda Bittencourt Maciel, Coordenador**, em 05/03/2026, às 14:23, conforme art. 1º, III, "b", da Lei 11.419/2006.



Documento assinado eletronicamente por **Eduardo Rodrigues Chaves, Superintendente**, em 12/03/2026, às 11:21, conforme art. 1º, III, "b", da Lei 11.419/2006.



A autenticidade do documento pode ser conferida no site https://sei.tce.mg.gov.br/sei/controlador_externo.php?acao=documento_conferir&acao_origem=documento_conferir&lang=pt_BR&id_orgao_acesso_externo=0 informando o código verificador **0479870** e o código CRC **4B8DBF3D**.

TRIBUNAL DE CONTAS DO ESTADO DE MINAS GERAIS

Av. Raja Gabaglia - 1315 - Bairro Luxemburgo


- CEP 30380-435 - Belo Horizonte - MG

26.0.000001137-0

0479870v2

4 - RELATÓRIOS COMPLEMENTARES

4.4 - RELATÓRIO DE CONFORMIDADE CONTÁBIL - RCC





Expediente

De: 2025 - Comissão de Elaboração Prestação de Contas Para: Coordenadoria de Finanças

Coordenadoria de Orçamento Diretoria de Finanças

Data: 12 de março de 2026.

Assunto: **RELATÓRIO DE CONFORMIDADE CONTÁBIL**

Prezados Senhores,

RELATÓRIO DE CONFORMIDADE CONTÁBIL

ÓRGÃO / ENTIDADE	CÓDIGO UNIDADE ORÇAMENTÁRIA
Tribunal de Contas do Estado de Minas Gerais	1021
Diretoria de Finanças	

Data-base: 31/12/2025

DECLARAÇÃO DE CONFORMIDADE

Declaramos que os demonstrativos da execução orçamentária, financeira, patrimonial e contábil abaixo relacionados, foram conferidos e estão em conformidade com a legislação vigente, em especial as regidas pela Lei Federal 4.320/64, diante do que atestamos sua regularidade e conformidade e pelas Normas Brasileiras de Contabilidade Aplicada ao Setor Público, disciplinadas pelo MCASP - 11ª Edição, editado pela Secretaria do Tesouro Nacional. Vide Notas Explicativas às Demonstrações Contábeis para esclarecimentos e informações sobre a conciliação das contas.



1 - CONFERÊNCIA DOS RELATÓRIOS

1	x	Demonstrativo da Receita Orçamentária	2	x	Demonstrativos da Execução Orçamentária da Despesa
3	x	Balancete Mensal	4	x	Contas Correntes
5	x	Dívida Flutuante (Curto Prazo)	6	x	Conciliação Bancária
7	x	Relatórios de Empenhos, Restos a Pagar em Aberto e Obrigações Liquidadas a Pagar.	8	x	Outros (detalhar no campo 3)

2 - CERTIFICAÇÃO DOS DISPOSITIVOS CONSTITUCIONAIS E INFORMAÇÕES COMPLEMENTARES

1	X	Publicação Automática - § 3º do art. 74 e § 4º do art 157 da C.E. - Execução Orçamentária - Receita e Despesa	2	X	Publicação da Despesa com Pessoal em conformidade com a Lei de Diretrizes Orçamentárias
3	X	Publicação dos gastos realizados com Despesa com Publicidade, em conformidade com o - Artigo 17 da C.E.	4	X	Recebimento dos Relatórios do Balanço Geral Administração Indireta e Fundos Estaduais
5	X	Relatórios de Encerramento Exercício.	6	X	Conferência dos Balanços e Demonstrativos da Lei 4.320/64
7	X	Outros (detalhar no campo 3)			

3 - NOTAS EXPLICATIVAS

A publicação da Despesa com Pessoal é efetuada pela Diretoria de Gestão de Pessoas, após conferência dos valores contabilizados pela Coordenadoria de Contabilidade. A publicação da execução orçamentária da receita e despesa é de responsabilidade da Coordenadoria de Orçamento e pela Coordenadoria de Finanças. A conciliação bancária é elaborada pela Coordenadoria de Orçamento e pela Coordenadoria de Finanças e a Coordenadoria de Contabilidade confere os saldos contábeis.



Local: Belo Horizonte

Data emissão: 13/02/2026

Responsável pela emissão: DF

Rick Renan Cardoso Bezerra

Contador –Exercício- 2025 -CRC-SP 280204

Jonatas Cassiano Lima Gomes
Coordenador de Orçamento

Leonardo Lacerda Bittencourt Maciel
Coordenador de Finanças

Eduardo Rodrigues Chaves
Diretor de Finanças



Documento assinado eletronicamente por **Leonardo Lacerda Bittencourt Maciel, Coordenador**, em 12/03/2026, às 15:56, conforme art. 1º, III, "b", da Lei 11.419/2006.



Documento assinado eletronicamente por **Jonatas Cassiano Lima Gomes, Diretor**, em 12/03/2026, às 16:00, conforme art. 1º, III, "b", da Lei 11.419/2006.



Documento assinado eletronicamente por **Eduardo Rodrigues Chaves, Superintendente**, em 12/03/2026, às 16:03, conforme art. 1º, III, "b", da Lei 11.419/2006.




Documento assinado eletronicamente por **Rick Renan Cardoso Bezerra, Coordenador**, em 16/03/2026, às 14:11, conforme art. 1º, III, "b", da Lei 11.419/2006.



A autenticidade do documento pode ser conferida no site https://sei.tce.mg.gov.br/sei/controlador_externo.php?acao=documento_conferir&acao_origem=documento_conferir&lang=pt_BR&id_orga_o_acesso_externo=0 informando o código verificador **0484019** e o código CRC **D65216A3**.

5 - RESTOS A PAGAR PROCESSADOS E NÃO PROCESSADOS/ SERVIÇO DA DÍVIDA





PRODEMGE
 RFCAE/777
 ESTADO DE MINAS GERAIS
 RESTOS A PAGAR PROCESSADO
 INST. NORMATIVA TCEMG PRESTAÇÃO DE CONTAS ANUAL
 TRIBUNAL DE CONTAS DO ESTADO DE MINAS GERAIS
 UNIDADE ORÇAMENTARIA : 1021
 EMISSÃO - DATA
 13/01/2026 - 10.01.55
 ANO REFERENCIA: 2025
 PAGINA 1
 HORA

ANO	C. G. MM. EE. F. P	VALOR INSCRITO	CANCELADO	DESCONTO	PAGO/RETENÇÃO	SALDO
2023	3.3.90.39.10.1	27.500,00	0,00	0,00	27.500,00	0,00
2024	3.1.90.00.10.1	56.924.961,67	0,00	0,00	55.262.571,89	1.662.389,78
2024	3.1.90.00.10.5	47.709.294,31	0,00	0,00	44.182.596,53	3.526.697,78
2024	3.1.90.00.42.5	1.033.874,59	0,00	0,00	1.033.874,59	0,00
2024	3.1.90.00.43.5	2.955.284,88	0,00	0,00	2.955.284,88	0,00
2024	3.1.91.00.10.1	7.522.500,91	0,00	0,00	7.522.500,91	0,00
2024	3.1.91.00.10.5	37.258,51	0,00	0,00	37.258,51	0,00
2024	3.3.90.00.10.1	3.383.992,15	0,00	0,00	2.000.376,39	1.383.615,76
2024	3.3.90.00.10.7	2.119.121,27	0,00	0,00	2.119.121,27	0,00
2024	3.3.90.13.10.1	5.756,58	0,00	0,00	5.756,58	0,00
2025	3.1.90.00.10.1	6.070.359,34	0,00	0,00	0,00	6.070.359,34
2025	3.1.90.00.42.5	7.914.547,53	0,00	0,00	0,00	7.914.547,53
2025	3.1.90.00.43.5	3.321.138,98	0,00	0,00	0,00	3.321.138,98
2025	3.1.90.00.60.1	30.569.788,05	0,00	0,00	0,00	30.569.788,05
2025	3.1.90.00.60.5	22.345.399,09	0,00	0,00	0,00	22.345.399,09
2025	3.1.91.00.10.1	654.045,94	0,00	0,00	0,00	654.045,94
2025	3.1.91.00.60.1	7.938.170,29	0,00	0,00	0,00	7.938.170,29
2025	3.1.91.00.60.5	62.210,58	0,00	0,00	0,00	62.210,58
2025	3.3.90.00.10.1	2.142.998,87	0,00	0,00	0,00	2.142.998,87
2025	3.3.90.00.10.7	2.437.990,12	0,00	0,00	0,00	2.437.990,12
2025	3.3.90.13.10.1	6.831,37	0,00	0,00	0,00	6.831,37
TOTAL						90.036.183,48

FONTE: SIAFI-MG



ESTADO DE MINAS GERAIS
RESTO A PAGAR NAO PROCESSADO/SERVICO DA DIVIDA - EXERCICIO DE 2025
INST. NORMATIVA TCEMG - PRESTACAO DE CONTAS ANUAL

RECAE761 - FCMF
PRODEMG


EMISSAO - DATA HORA
13/01/2026 10.01.02

UNIDADE ORÇAMENTARIA : 1021 TRIBUNAL DE CONTAS DO ESTADO DE MINAS GERAIS

ANO	C.G.MM.BE.F.P	VALOR INSCRITO (A)	CANCELADO (B)	RESTATIBELICADO (C)	LIQUIDADO BRUTO (D)	LIQUIDADO LIQUIDO (E)	DESCONTO (F)	LIQUIDADO PAGO (G)	SALDO INSCRITO H= (A + C - B - D)
2023	3.3.90.30.10.1	7.447,11	7.447,11	0,00	0,00	0,00	0,00	0,00	0,00
2023	3.3.90.39.10.1	42.048,68	42.048,68	0,00	0,00	0,00	0,00	0,00	0,00
2023	4.4.90.51.10.1	1.583,33	1.583,33	0,00	0,00	0,00	0,00	0,00	0,00
2024	3.3.90.14.10.1	12.620,03	12.620,03	0,00	0,00	0,00	0,00	0,00	0,00
2024	3.3.90.30.10.1	211.970,47	1.010,00	0,00	208.276,77	208.041,75	0,00	208.041,75	2.683,70
2024	3.3.90.31.10.1	412,00	412,00	0,00	0,00	0,00	0,00	0,00	0,00
2024	3.3.90.33.10.1	100.027,31	75.475,02	0,00	24.552,29	23.963,04	0,00	23.963,04	0,00
2024	3.3.90.36.10.1	7.640,00	7.640,00	0,00	0,00	0,00	0,00	0,00	0,00
2024	3.3.90.36.10.8	982.893,16	16.838,00	0,00	774.609,65	774.609,65	0,00	774.609,65	191.445,51
2024	3.3.90.37.10.1	25.620.658,09	675.153,07	0,00	24.945.505,02	20.557.792,82	0,00	20.557.792,82	0,00
2024	3.3.90.39.10.1	2.061.863,55	203.226,33	0,00	1.858.637,22	1.808.234,71	0,00	1.808.234,71	0,00
2024	3.3.90.40.10.1	1.686.464,25	119.082,97	0,00	1.567.381,28	1.461.249,37	0,00	1.461.249,37	0,00
2024	3.3.90.49.10.8	45.390,00	706,00	0,00	31.116,00	31.116,00	0,00	31.116,00	13.568,00
2024	4.4.90.40.10.1	3.042.723,53	13.149,82	0,00	3.029.573,71	2.837.145,60	0,00	2.837.145,60	0,00
2024	4.4.90.51.10.1	27.052,31	0,00	0,00	27.052,31	24.806,97	0,00	24.806,97	0,00
2024	4.4.90.52.10.1	812.558,66	2.011,11	0,00	810.547,55	784.903,64	0,00	784.903,64	0,00
2025	3.3.90.13.10.1	848,20	0,00	0,00	0,00	0,00	0,00	0,00	848,20
2025	3.3.90.14.10.1	239.206,39	0,00	0,00	0,00	0,00	0,00	0,00	239.206,39
2025	3.3.90.30.10.1	144.836,15	0,00	0,00	0,00	0,00	0,00	0,00	144.836,15
2025	3.3.90.33.10.1	155.161,26	0,00	0,00	0,00	0,00	0,00	0,00	155.161,26
2025	3.3.90.35.10.1	69.354,03	0,00	0,00	0,00	0,00	0,00	0,00	69.354,03
2025	3.3.90.36.10.1	103.472,96	0,00	0,00	0,00	0,00	0,00	0,00	103.472,96
2025	3.3.90.37.10.1	23.195.317,58	0,00	0,00	0,00	0,00	0,00	0,00	23.195.317,58
2025	3.3.90.39.10.1	3.382.301,80	0,00	0,00	0,00	0,00	0,00	0,00	3.382.301,80
2025	3.3.90.40.10.1	1.306.199,37	0,00	0,00	0,00	0,00	0,00	0,00	1.306.199,37
2025	3.3.90.49.10.1	3.600,00	0,00	0,00	0,00	0,00	0,00	0,00	3.600,00
2025	3.3.91.30.10.1	338,10	0,00	0,00	0,00	0,00	0,00	0,00	338,10
2025	4.4.90.40.10.1	8.041.942,60	0,00	0,00	0,00	0,00	0,00	0,00	8.041.942,60
2025	4.4.90.52.10.1	1.251.459,30	0,00	0,00	0,00	0,00	0,00	0,00	1.251.459,30
TOTAL		72.557.390,22	1.178.403,47	0,00	33.277.251,80	28.511.863,55	0,00	28.511.863,55	38.101.734,95

FONTE: SIATF-MG

6 - DEMONSTRATIVO DA DÍVIDA FLUTUANTE





BALANÇO DE 2025

GOVERNO DO ESTADO DE MINAS GERAIS
SECRETARIA DE ESTADO DE FAZENDA
SUPERINTENDÊNCIA CENTRAL DE CONTADORIA GERAL



DEMONSTRATIVO DA DÍVIDA FLUTUANTE

27/02/2026 12:44:42

ADMINISTRAÇÃO DIRETA
ANEXO 17 LEI 4320

1021 - TRIBUNAL DE CONTAS DO ESTADO DE MINAS GERAIS

CÓDIGO	TÍTULO	SALDO ANTERIOR	INSCRIÇÕES	BAIXAS	SALDO ATUAL
2.1.1.1.1	PESSOAL A PAGAR	61.826.033,41	763.910.951,58	782.292.181,55	43.444.803,44
2.1.1.1.2	BENEFÍCIOS PREVIDENCIÁRIOS A PAGAR	51.768.622,47	664.764.278,36	679.358.799,57	37.174.101,26
2.1.1.1.4	ENCARGOS SOCIAIS A PAGAR	8.300.459,00	150.272.922,65	148.944.606,78	9.628.774,87
2.1.1.3.1	FORNECEDORES E CONTAS A PAGAR NACIONAIS A CURTO PRAZO	33.256,58	129.380.782,57	129.356.503,42	57.535,73
	DO EXERCÍCIO DE 2025	0,00	97.969.037,42	97.911.501,69	57.535,73
	DO EXERCÍCIO DE 2024	5.756,58	31.411.745,15	31.417.501,73	0,00
	DOS EXERCÍCIOS ANTERIORES A 2024/OUTRAS	27.500,00	0,00	27.500,00	0,00
2.1.1.8.8	VALORES RESTITUIVÉIS	18.475.011,13	457.974.851,56	445.744.502,21	30.705.360,48
2.1.1.8.9	OUTRAS OBRIGAÇÕES A CURTO PRAZO	0,00	8.446.582,47	8.446.582,47	0,00
6.3.8.1	RESTOS A PAGAR NÃO PROCESSADOS	34.663.352,48	37.843.333,38	34.455.655,27	38.051.030,59
TOTAL		175.066.735,07	2.212.593.702,57	2.228.598.831,27	159.061.606,37

