

ASSEMBLEIA FISCALIZA

DR. FÁBIO BACCHERETTI

Secretário de Estado de Saúde de Minas Gerais

SES/MG

28.06.21



SAÚDE



**MINAS
GERAIS**

GOVERNO
DIFERENTE.
ESTADO
EFICIENTE.

Relatório Quadrimestral

Desempenho do 1º Quadrimestre

Desempenho a Avaliar
(sem programação)

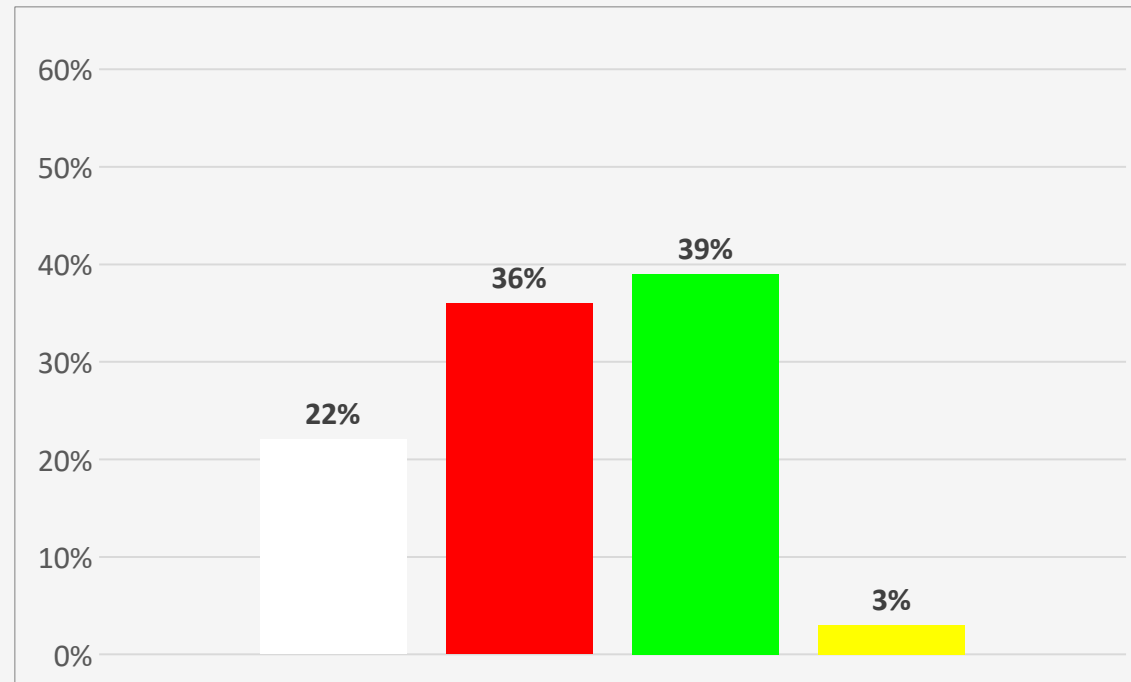
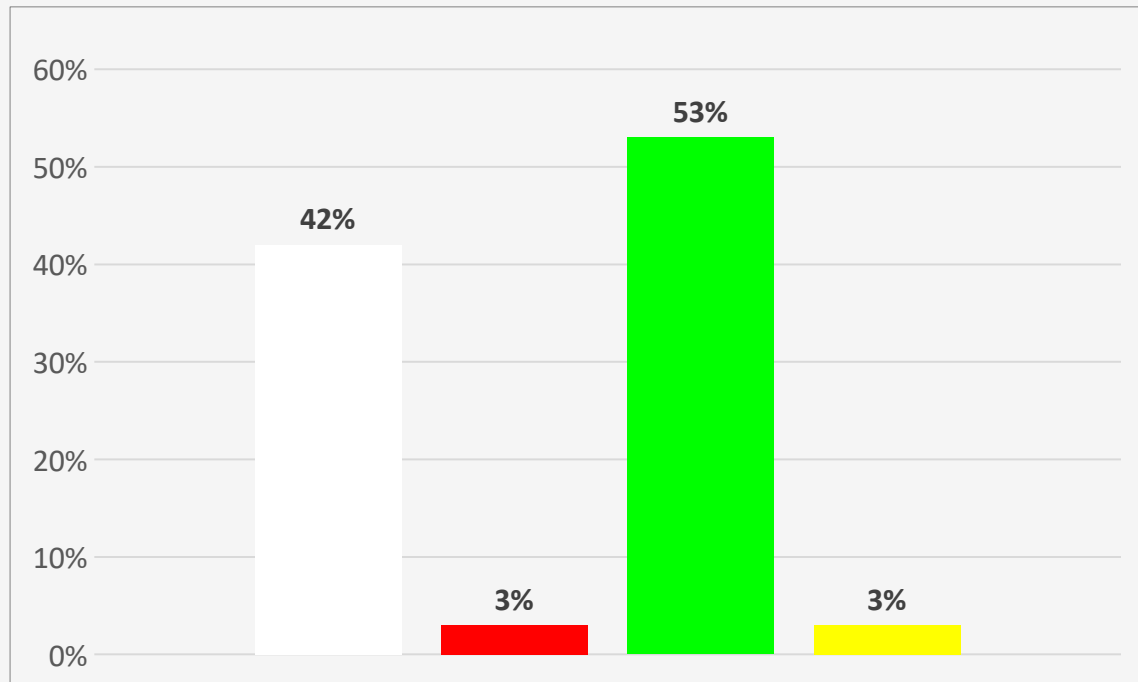
Desempenho Crítico
(< 70%)
do Estadual de Saúde

Desempenho Satisfatório
(>= 70% e <= 130%)

ASSEMBLEIA FISCALIZA

Desempenho Físico

Desempenho Orçamentário






SAÚDE



MINAS GERAIS




GOVERNO DIFERENTE. ESTADO EFICIENTE.

AÇÃO 4431 – Rede de gerenciamento de risco e proteção à saúde humana

FÍSICO		ORÇAMENTÁRIO		FÍSICO X ORÇAMENTÁRIO	
DESEMPENHO FÍSICO Jan/Abr % (A)	FAROL	DESEMPENHO ORÇAMENTÁRIO Jan/Abr % (B)	FAROL	ÍNDICE DE EFICIÊNCIA Jan/Abr (A/B)	FAROL
100,00		43,36		2,31	

Justificativa: Necessidade de remanejar créditos orçamentários e a atender publicação da Resolução SES/MG nº 7.488/2021, sem impacto na execução física da ação.

AÇÃO 4436 – Rede de vigilância às condições crônicas

FÍSICO		ORÇAMENTÁRIO		FÍSICO X ORÇAMENTÁRIO	
DESEMPENHO FÍSICO Jan/Abr % (A)	FAROL	DESEMPENHO ORÇAMENTÁRIO Jan/Abr % (B)	FAROL	ÍNDICE DE EFICIÊNCIA Jan/Abr (A/B)	FAROL
-		40,59		-	




Justificativa: Os valores não executados para aquisição de medicamentos se referem ao fato do processo de compras ocorrer de acordo com o consumo e estoque. Nesse bimestre a necessidade foi inferior ao planejado.

AÇÃO 4439 – Rede de vigilância às emergências em saúde pública

FÍSICO		ORÇAMENTÁRIO		FÍSICO X ORÇAMENTÁRIO	
DESEMPENHO FÍSICO Jan/Abr % (A)	FAROL	DESEMPENHO ORÇAMENTÁRIO Jan/Abr % (B)	FAROL	ÍNDICE DE EFICIÊNCIA Jan/Abr (A/B)	FAROL
-	☹️	10,14	☹️	-	☹️




Justificativa: Parte dos valores não executados se refere ao orçamento destinado à diárias e passagens devido às poucas viagens. A execução dos recursos previstos para itens de laboratório se deu na ação orçamentária 1008, uma vez que foram destinados ao combate à pandemia de Covid-19.

AÇÃO 4440 – Vigilância Sanitária

FÍSICO		ORÇAMENTÁRIO		FÍSICO X ORÇAMENTÁRIO	
DESEMPENHO FÍSICO Jan/Abr % (A)	FAROL	DESEMPENHO ORÇAMENTÁRIO Jan/Abr % (B)	FAROL	ÍNDICE DE EFICIÊNCIA Jan/Abr (A/B)	FAROL
67,65		31,15		2,17	

Justificativa: A meta financeira ficou abaixo do programado devido a não realização de inspeções programadas diante dos riscos associados em virtude da pandemia por Covid-19.

AÇÃO 2085 – Inova e Qualifica SES

FÍSICO		ORÇAMENTÁRIO		FÍSICO X ORÇAMENTÁRIO	
DESEMPENHO FÍSICO Jan/Abr % (A)	FAROL	DESEMPENHO ORÇAMENTÁRIO Jan/Abr % (B)	FAROL	ÍNDICE DE EFICIÊNCIA Jan/Abr (A/B)	FAROL
247,86		5,49		45,15	




Justificativa: Em decorrência das medidas de prevenção e enfrentamento da epidemia causada pelo coronavírus não foi possível efetivar todas as ações educacionais planejadas para o período.

AÇÃO 4455 - Promoção e Fortalecimento da Participação do Controle Social na Área da Saúde

FÍSICO		ORÇAMENTÁRIO		FÍSICO X ORÇAMENTÁRIO	
DESEMPENHO FÍSICO Jan/Abr % (A)	FAROL	DESEMPENHO ORÇAMENTÁRIO Jan/Abr % (B)	FAROL	ÍNDICE DE EFICIÊNCIA Jan/Abr (A/B)	FAROL
-	☹️	4,61	☹️	-	☹️




Justificativa: Em virtude da Pandemia de Covid-19 o CES-MG não implantou os Colegiados Regionais, porém realizou 13 Plenárias Regionais, de forma virtual.

AÇÃO 4466 - Abastecimento de Medicamentos

FÍSICO		ORÇAMENTÁRIO		FÍSICO X ORÇAMENTÁRIO	
DESEMPENHO FÍSICO Jan/Abr % (A)	FAROL	DESEMPENHO ORÇAMENTÁRIO Jan/Abr % (B)	FAROL	ÍNDICE DE EFICIÊNCIA Jan/Abr (A/B)	FAROL
79,77		44,32		1,80	

Justificativa: No que diz respeito ao financiamento do Componente Básico no âmbito da Atenção Integral à Saúde das PNAISP, que utiliza recurso federal, não houve a aquisição dos medicamentos por parte da SES/MG porque não houve demanda pela SEJUSP.

AÇÃO 4467 - Estruturação da Assistência Farmacêutica

FÍSICO		ORÇAMENTÁRIO		FÍSICO X ORÇAMENTÁRIO	
DESEMPENHO FÍSICO Jan/Abr % (A)	FAROL	DESEMPENHO ORÇAMENTÁRIO Jan/Abr % (B)	FAROL	ÍNDICE DE EFICIÊNCIA Jan/Abr (A/B)	FAROL
100,00		7,02		14,25	

Justificativa: O monitoramento e validação dos indicadores foi interrompido durante o período de calamidade, impactando na liquidação dos valores correspondentes ao Incentivo de Custeio da Rede Farmácia de Minas, ocasionando o índice subestimado.

AÇÃO 4456 - Apoio e Fortalecimento da Rede de Atenção Psicossocial

FÍSICO		ORÇAMENTÁRIO		FÍSICO X ORÇAMENTÁRIO	
DESEMPENHO FÍSICO Jan/Abr % (A)	FAROL	DESEMPENHO ORÇAMENTÁRIO Jan/Abr % (B)	FAROL	ÍNDICE DE EFICIÊNCIA Jan/Abr (A/B)	FAROL
-	☹️	0,31	☹️	-	☹️

Justificativa: A área técnica está em fase de validação de resultados dos indicadores das duas resoluções que foram planejadas e publicadas até o presente momento deste ano, impactando no repasse de recursos.

AÇÃO 1061 - Saúde em Rede

FÍSICO		ORÇAMENTÁRIO		FÍSICO X ORÇAMENTÁRIO	
DESEMPENHO FÍSICO Jan/Abr % (A)	FAROL	DESEMPENHO ORÇAMENTÁRIO Jan/Abr % (B)	FAROL	ÍNDICE DE EFICIÊNCIA Jan/Abr (A/B)	FAROL
-	☹️	3,22	☹️	-	☹️

Justificativa: O início do projeto foi adiado devido ao agravamento da pandemia Covid-19 no Estado, com todas as regiões de saúde na onda roxa, impossibilitando as reuniões e viagens previstas no projeto.

Apuração do Cumprimento do Limite Mínimo para Aplicação em ASPS

Total das Receitas Resultantes de Impostos e Transferências Constitucionais e Legais Atualizado	54.205.490.257,00
Previsão de Despesa Mínima a ser Aplicada em ASPS (12%, conforme LC 141/2012)	6.504.658.830,84
Despesas Empenhadas	2.358.503.614,41
Despesas Liquidadas	1.420.810.528,64
Despesas Pagas	891.312.689,30
Percentual da Receita de Impostos e Transferências Constitucionais e Legais Aplicado em ASPS	4,35%

Fonte: http://www.fazenda.mg.gov.br/governo/contadoria_geral/lrf/2021/2-bimestre/anexo12.pdf

Projetos de Lei e Requerimentos

Demandas ALMG



SAÚDE



**MINAS
GERAIS**

GOVERNO
DIFERENTE.
ESTADO
EFICIENTE.

Janeiro/2019 à 22 de junho de 2021 foram:

Demandas	Enviadas ALMG	Respondidas SES/MG	Percentual de demandas atendidas*
Projetos de Lei	612	570	93%
Requerimentos	399	357	89%

* As demandas pendentes estão dentro do prazo legal para resposta.

Projetos e Programas



VALORA MINAS

POLÍTICA DE ATENÇÃO HOSPITALAR DE MINAS GERAIS

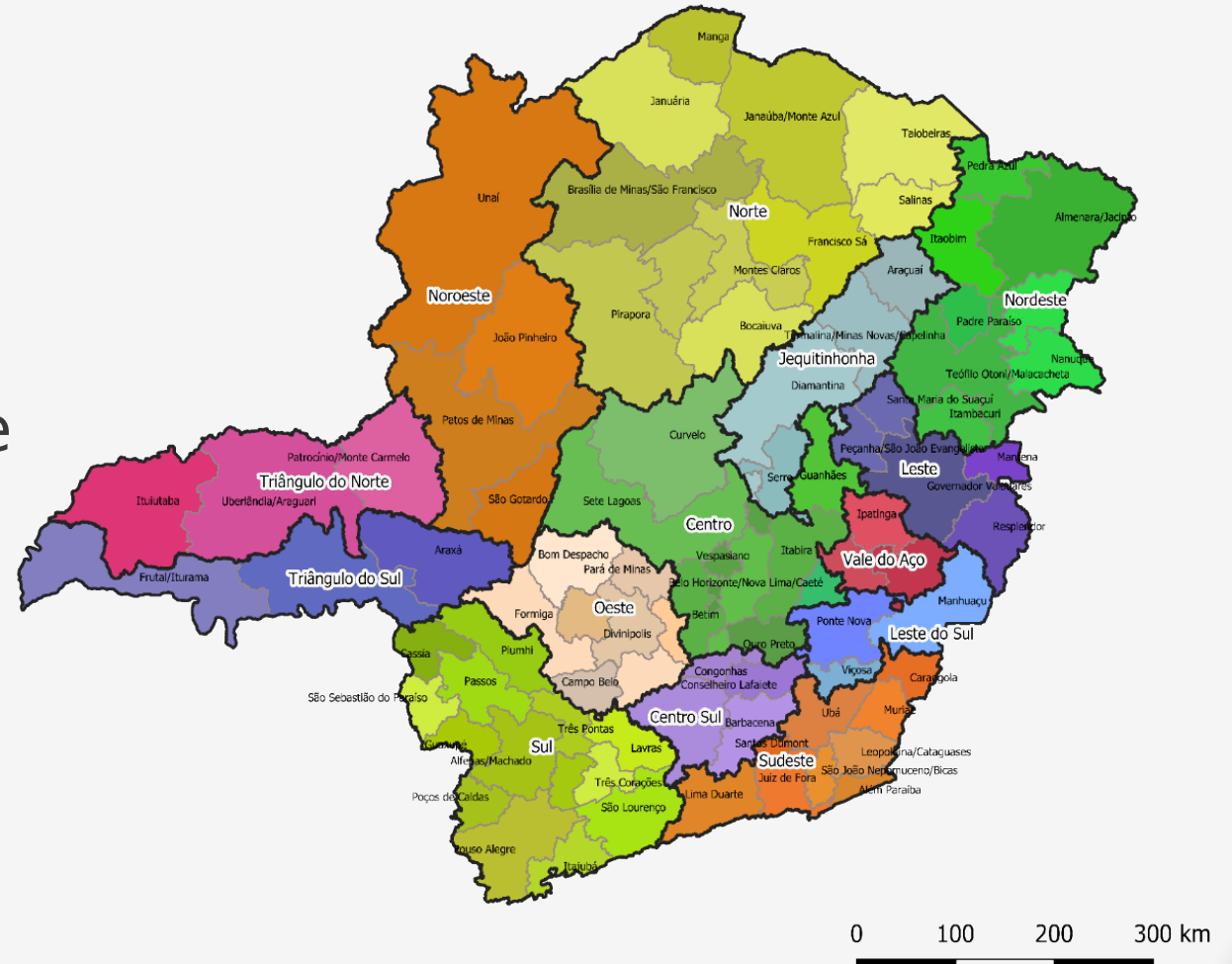


Contextualização

ASSEMBLEIA FISCALIZA



- **853** municípios
- Grandes **heterogeneidades** inter e intra regiões;
- Cerca de **480** hospitais Rede SUS (**10% dos hospitais do País**)
- Gargalos em algumas especialidades



SAÚDE



MINAS GERAIS

GOVERNO DIFERENTE. ESTADO EFICIENTE.

Valor em Saúde



Hospitais de relevância Micro, Macro e Estadual com notória contribuição para os territórios

Hospitais Plataforma



Hospitais relevantes para as Redes Temáticas a partir da vocacionalização

Novos Prestadores, Novos Vínculos



Acesso à procedimentos cirúrgicos eletivos gargalos no Estado

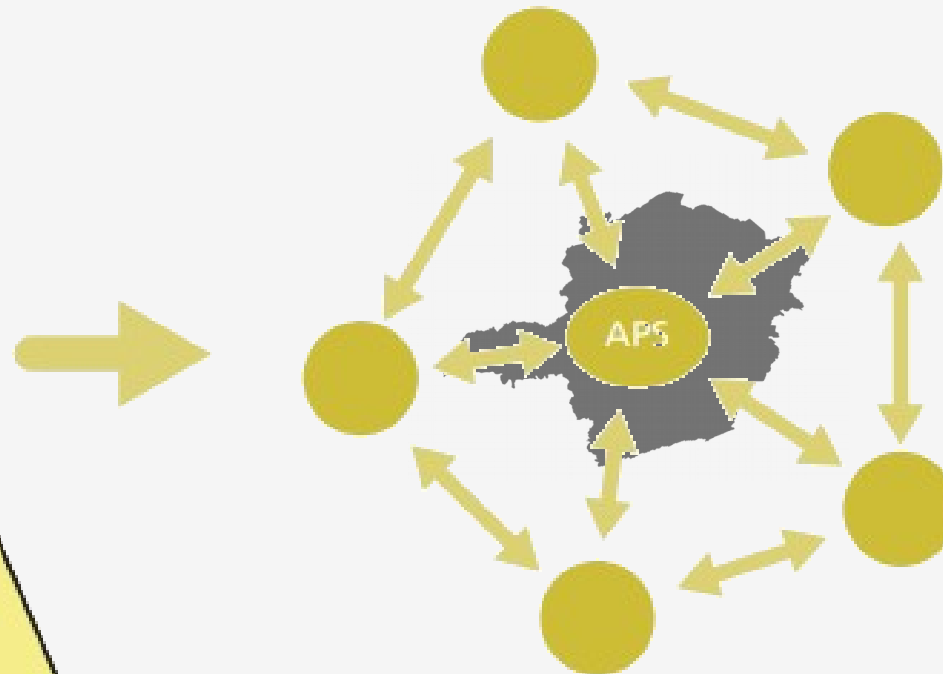
MODELO DE ATENÇÃO
HIERÁRQUICO, REATIVO
E HOSPITALOCÊNTRICO



FONTE: MENDES (2011).

MODELO DE ATENÇÃO POLIÁRQUICO E
PROATIVO

A APS É A ORDENADORA DO CUIDADO



**SAÚDE
EM REDE**
Organizar e integrar




Consultas especializadas mais resolutivas e com menos fila para atendimento.



Maior satisfação do usuário na atenção primária.



Menor número de internações hospitalares.



Utilização mais eficiente dos recursos empregados na saúde.



Rede de atenção estruturada para atendimento da população no modelo de atenção às condições crônicas.



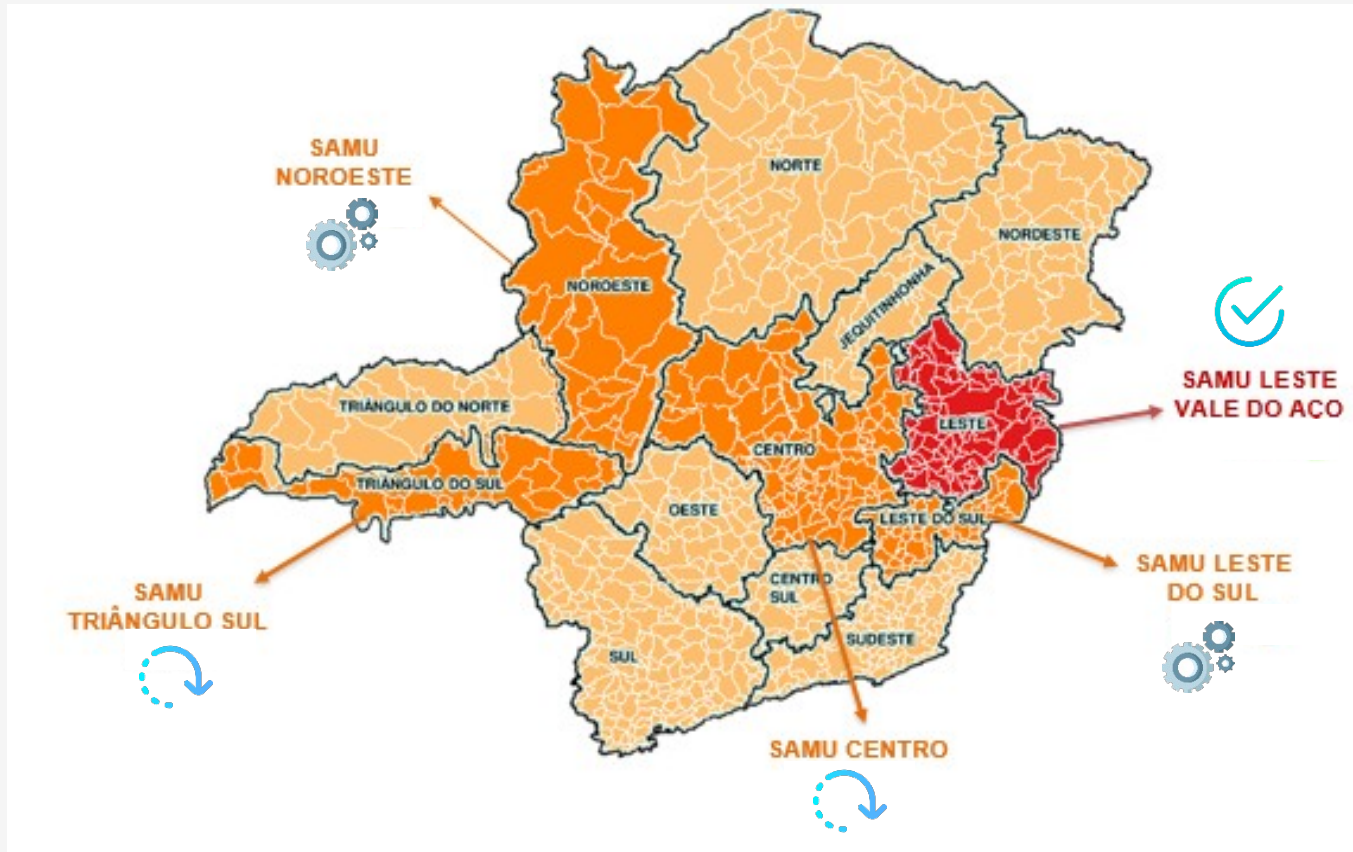


Resultados esperados

- **100% da população** coberta pelo SAMU;
- Redução das **mortes e complicações evitáveis**;
- Reduzir o **tempo-resposta** nas situações de urgência e emergência em saúde;
- Aperfeiçoar a prestação de serviços assistenciais **pré-hospitalares**.

Principais ações no período

- Em execução: **SAMU Leste do Sul e Noroeste**.
- Início das tratativas: **SAMU Centro e Triângulo do Sul**.
- Manutenção dos SAMU Regional em **10 Macrorregiões**.



Cenário COVID-19 Minas Gerais

CENÁRIO EM MINAS GERAIS - COVID-19 CORONAVÍRUS

Total de Casos Confirmados

1.788.725

Casos em acompanhamento

83.160

Casos Recuperados

1.659.641

Óbitos confirmados

45.924



Nº DE CASOS CONFIRMADOS
NAS ÚLTIMAS 24H

2.071



Nº DE ÓBITOS CONFIRMADOS
NAS ÚLTIMAS 24H

36

Letalidade

2,6%

Nº de Municípios com Óbitos

834

Média Móvel de Casos e Óbitos

ASSEMBLEIA FISCALIZA

[Voltar ao relatório](#)

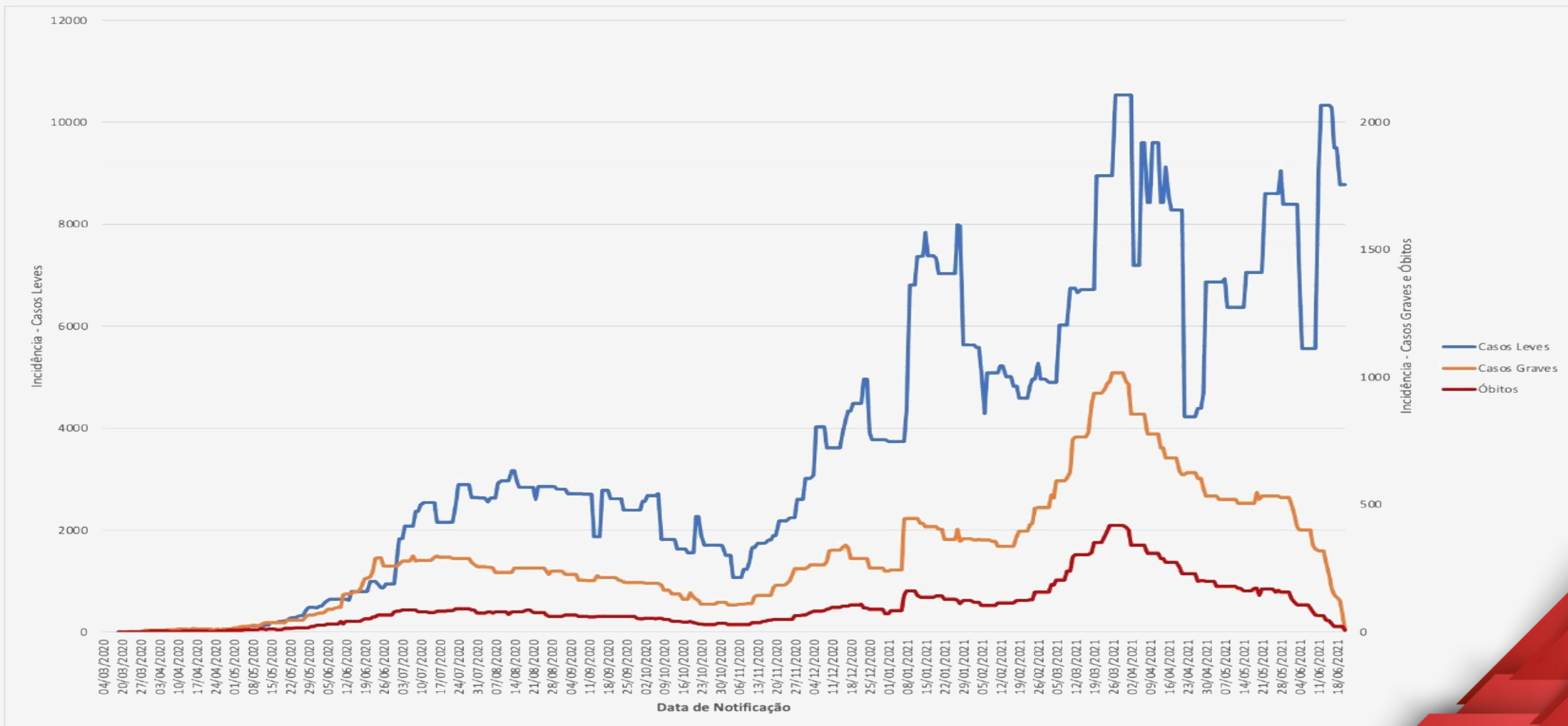
CASOS E ÓBITOS POR DIA

● Média Móvel de Casos Confirmados ● Média Móvel de Óbitos Confirmados



Média Móvel de Casos Leves X Casos Graves X Óbitos

ASSEMBLEIA FISCALIZA



Macrorregião Selecionada: Minas Gerais
 Macrorregião: Todos
 Agrupamento Micro: Todos

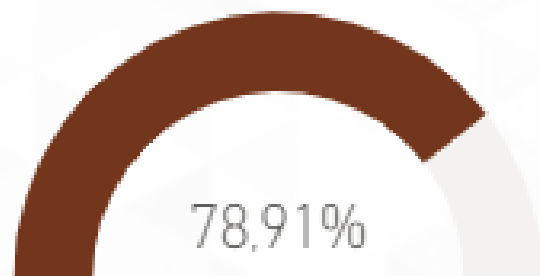


OCUPAÇÃO DE LEITOS

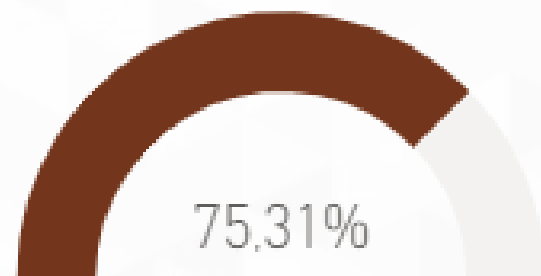
UTI

ENFERMARIA

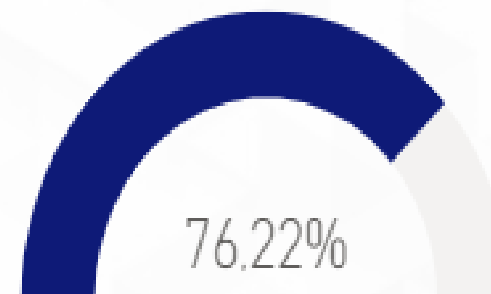
Proporção de Leitos UTI SUS
Ocupados




Proporção de Leitos UTI SUS
exclusivos COVID Ocupados



Proporção de Leitos Enfermaria Ocupados



	CENTRAIS REGIONAIS	CENTRAIS MUNICIPAIS	TOTAL
UTI COVID-19	58	12	70
ENFERMARIA COVID-19	193	36	229



70

**Pacientes aguardam
vaga para **UTI COVID-19****

Às 07:30 de 27/06/2021

Em 23/06: 126 pacientes
16/06: 150 pacientes
10/06: 227 pacientes

VACINAÇÃO COVID-19



SAÚDE



**MINAS
GERAIS**

GOVERNO
DIFERENTE.
ESTADO
EFICIENTE.

Doses Recebidas do MS

 **12.663.304**

Doses Enviadas para as URS

 **11.796.943**

Doses Enviadas aos Municípios

 **11.377.824**

Total de Doses Aplicadas*

6.751.232

Primeira Dose

Selecione algum grupo para ver maiores detalhes

Todos

*Dados informados pelos municípios

2.665.024

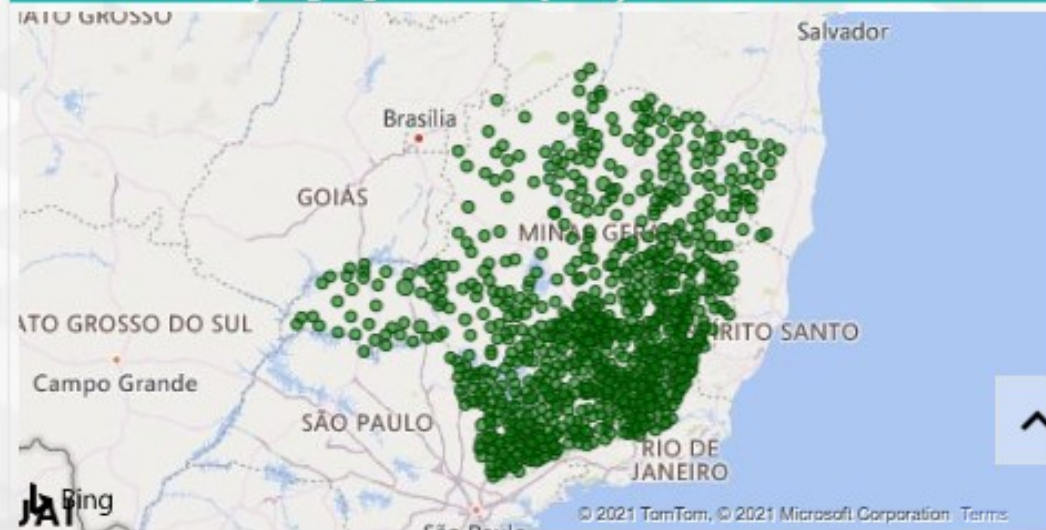
Segunda Dose

Evolução da Aplicação da 1ª e 2ª doses

● PRIMEIRA DOSE ● SEGUNDA DOSE ● MÉDIA MÓVEL DOSES APLICADAS



Distribuição geográfica da Aplicação e Cobertura Vacinal





ÓBITOS EM IDOSOS

FAIXA ETÁRIA	%ÓBITOS SEMANA EPIDEMIOLÓGICA 1	%ÓBITOS SEMANA EPIDEMIOLÓGICA 24
80 anos ou mais	16%	14%
70 a 79 anos	50%	26%
60 a 69 anos	22%	18%



SAÚDE

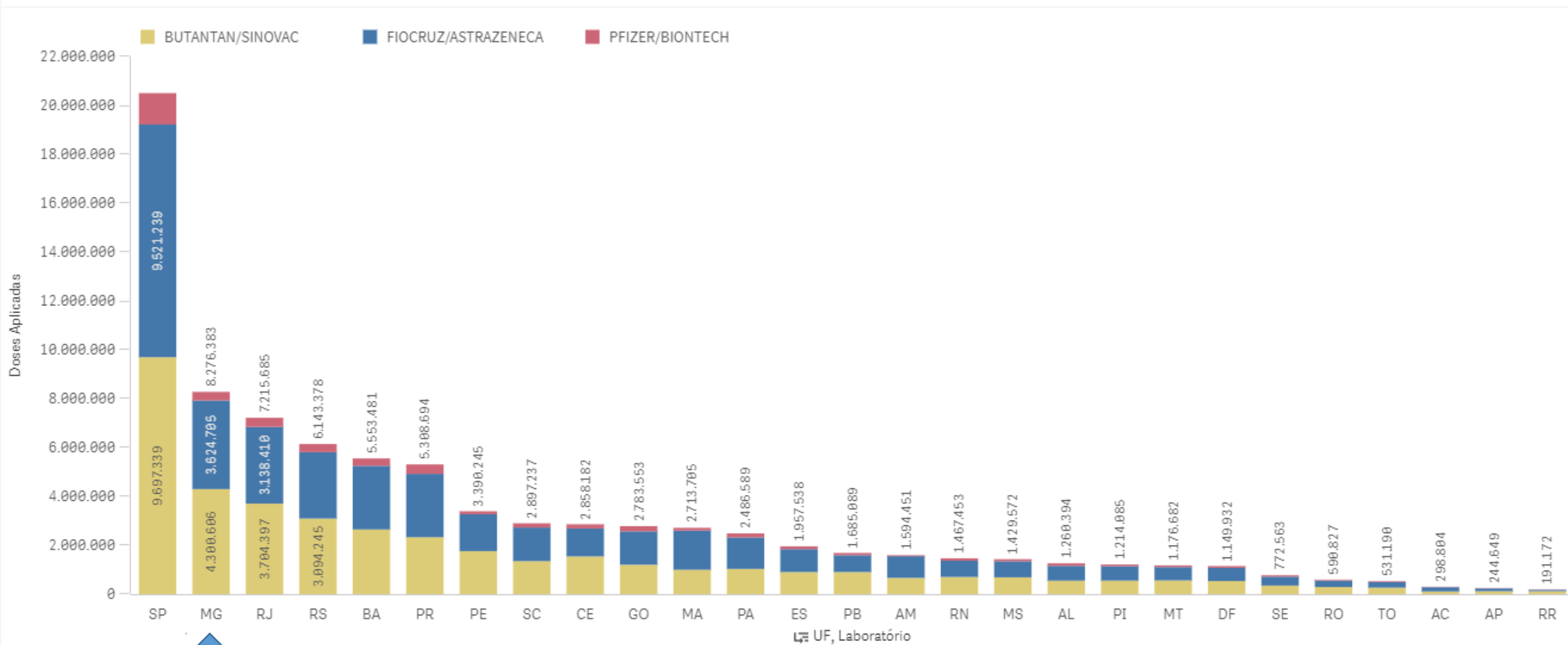


MINAS
GERAIS

GOVERNO
DIFERENTE.
ESTADO
EFICIENTE.

Doses aplicadas de Vacinas Covid-19, segundo Ufs.

Doses aplicadas de vacinas contra Covid-19, segundo as UFs. Brasil, 2021



Nota: dados agregados por local de ocorrência da vacinação



SAÚDE



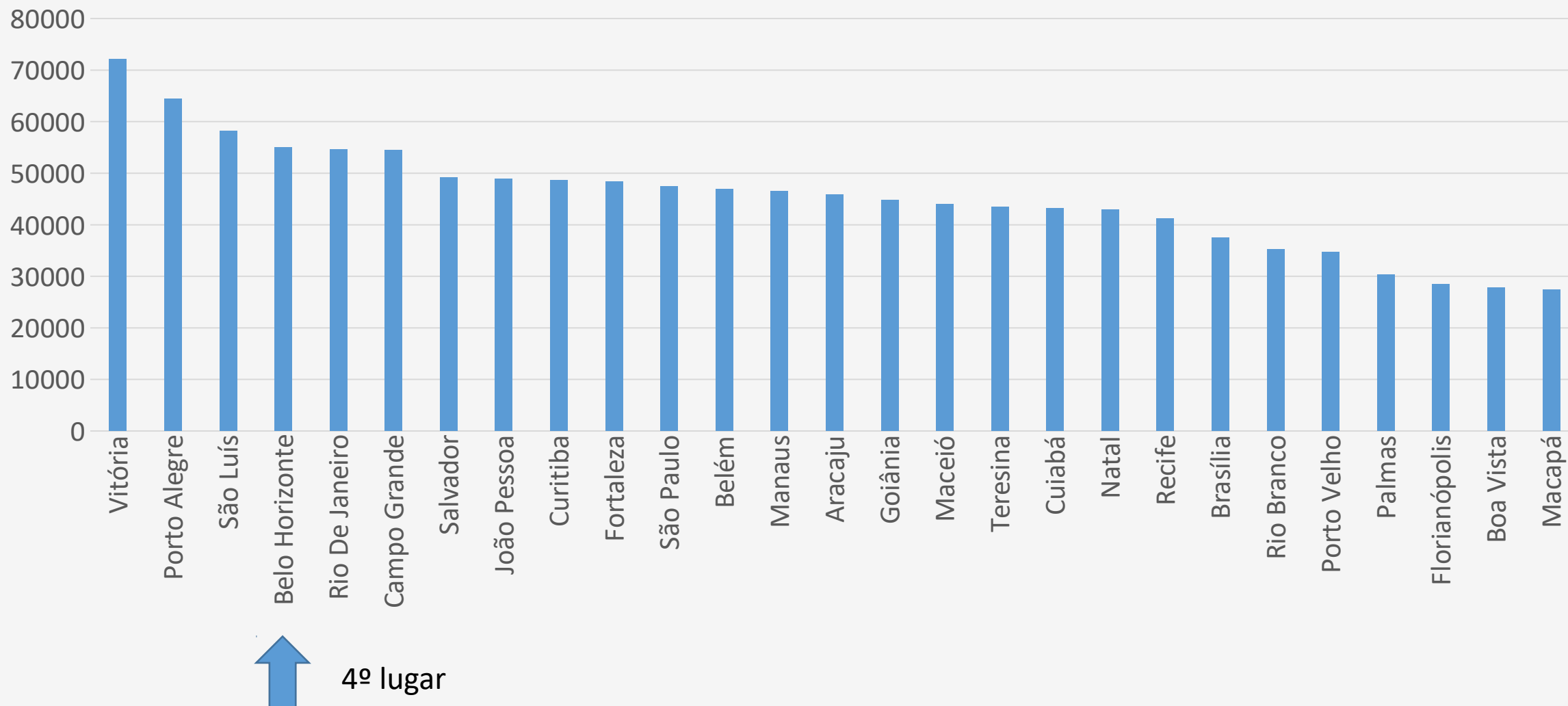
MINAS GERAIS

GOVERNO DIFERENTE. ESTADO EFICIENTE.

Data de consulta: 23/06/2021

Dose aplicadas da vacina COVID-19 (D1+D2), por 100.000 habitantes

ASSEMBLEIA FISCALIZA



Belo Horizonte ficou em 4º lugar entre as capitais, quando avaliamos o número de doses aplicadas por 100 mil habitantes

Data de consulta: 23/06/2021

https://qsprod.saude.gov.br/extensions/DEMAS_C19Vacina/DEMAS_C19Vacina.html

Leitos COVID-19



SAÚDE



**MINAS
GERAIS**

GOVERNO
DIFERENTE.
ESTADO
EFICIENTE.

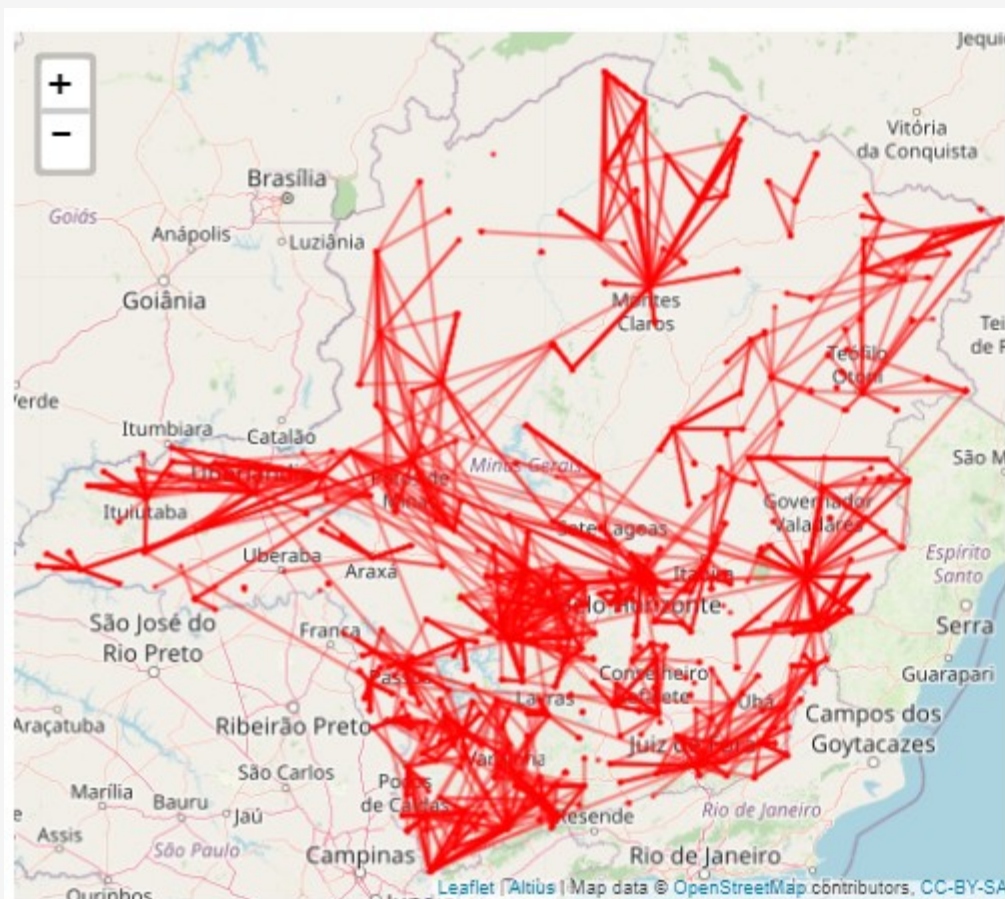
Pagamentos Efetivados - Leitos

ASSEMBLEIA FISCALIZA

OBJETO/NORMATIVA	VALOR DO PAGAMENTO (R\$)
CUSTEIO UTI COVID	336.129.600,00
CUSTEIO LEITO DE SUPORTE VENTILATÓRIO	7.650.424,32
INTERNAÇÕES CLÍNICAS COVID	70.614.963,64
DEMAIS AÇÕES	86.180.495,64
Total Geral	500.575.483,60

TRANSFERÊNCIA DE PACIENTES

ASSEMBLEIA FISCALIZA



2021

Total de Internados

127.629

Transferências entre Macrorregiões

1.034

2020

Total de Internados

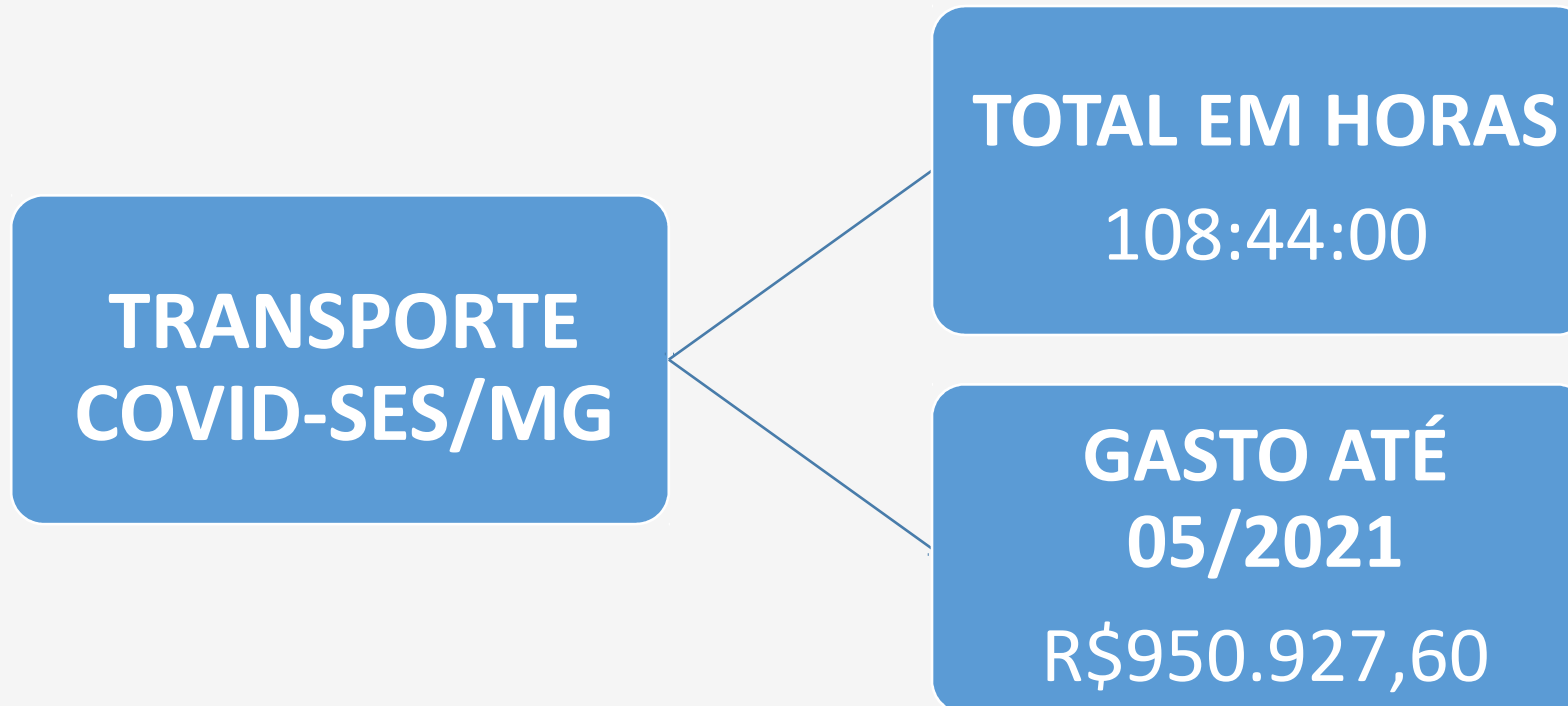
82.504

Transferências entre Macrorregiões

267

Última atualização: 25/06/2021

Transporte COVID SES/MG inclui transporte de pacientes, transporte de equipe para ações Covid e transporte de vacinas.



Ampliação de Leitos

ASSEMBLEIA FISCALIZA

LEITOS DE UTI POR MACRORREGIÃO	Leitos de UTI Fevereiro/20	Leitos de UTI Junho/21	% A MAIS	Leitos de UTI COVID-19 Junho/21
CENTRO	791	1538	94,4	992
CENTRO SUL	64	191	198,4	127
JEQUITINHONHA	20	80	300,0	60
LESTE	22	96	336,4	74
LESTE DO SUL	59	141	139,0	82
NORDESTE	25	92	268,0	67
NOROESTE	53	138	160,4	85
NORTE	121	327	170,2	206
OESTE	109	292	167,9	217
SUDESTE	253	522	106,3	323
SUL	281	704	150,5	473
TRIÂNGULO DO NORTE	136	353	159,6	229
TRIÂNGULO DO SUL	65	125	92,3	80
VALE DO AÇO	73	298	308,2	225
TOTAL	2.072	4.897	136,3	3240

Aumentamos em

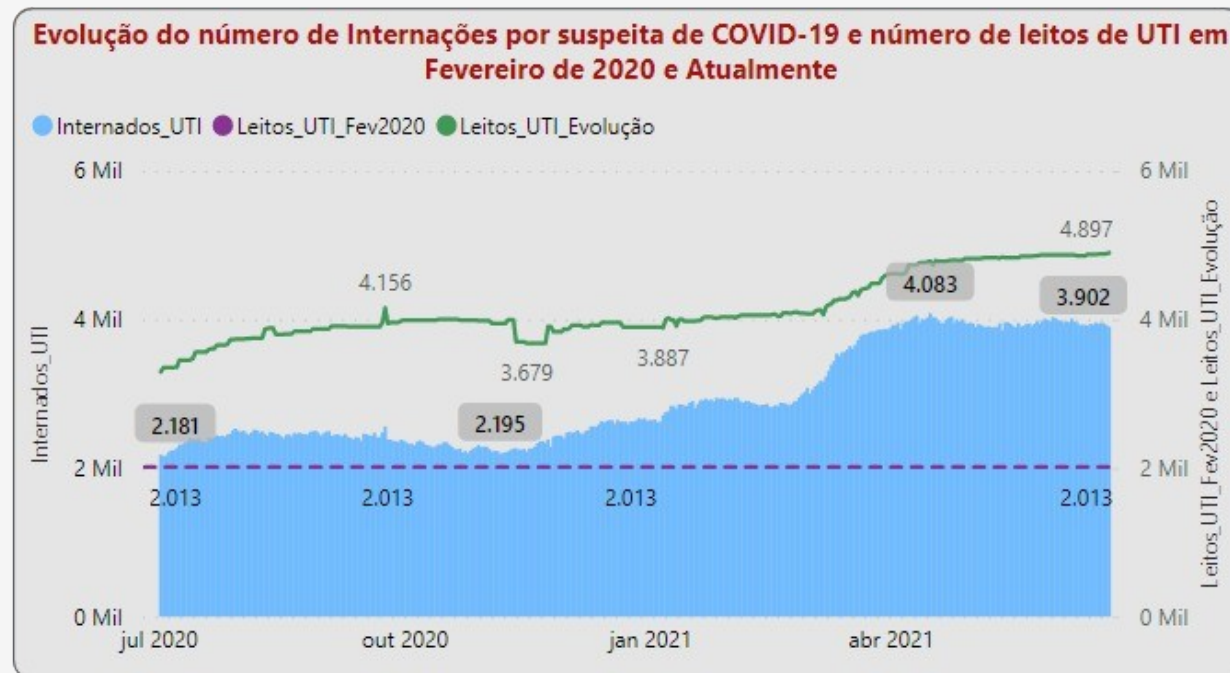
136,3 %

os leitos de UTI



Leitos UTI Covid-19

Leitos	Fevereiro/2020	Junho/2021	Ampliação
UTI SUS	2.072	4.887	136,3%



Pessoas por dia que não teriam acesso a leitos de UTI sem a ampliação realizada.

Fonte: <https://coronavirus.saude.mg.gov.br>, 23/06/2021.

FINANCIAMENTO DOS LEITOS DE UTI JÁ EXISTENTES E QUE PASSARAM A ATENDER COVID – 19

Estes leitos recebem financiamento do Ministério da saúde, mas não o valor diferenciado COVID-19, sendo assim a SES incentiva o valor de **R\$ 800 por leito**.

Competência	Valor Pago	Diárias de Leitos Financiados
Abril	R\$ 19.157.600,00	23.947
Maio	R\$ 11.629.600,00	14.537

NOVOS LEITOS UTI COVID-19

Leitos não autorizados pelo Ministério da Saúde e financiados pela SES até publicação da autorização

Valor de R\$ 1.600 por leito

Competência	Valor Pago	Diárias de Leitos Financiados
Fevereiro	R\$ 16.464.386,45	10.290
Março	R\$ 21.497.600,00	13.436
Abril	R\$ 21.950.400,00	13.719

FINANCIAMENTO DOS LEITOS DE SUPORTE VENTILATÓRIO (LSV)

Valor R\$ 478,72 por diária do leito

Competência	Valor Pago	Diárias de Leitos Financiados
Abril		
	R\$ 6.381.816,26	13.331
Maio		
	R\$ 5.273.579,52	11.016

FINANCIAMENTO DOS LEITOS CLÍNICOS COVID -19 AOS MUNICÍPIOS PLENOS

Valor R\$ 1.500,00 por procedimento de tratamento clínico COVID-19 (tabela SUS)

Competência	Valor Pago	Diárias de Leitos Financiados
Março		
	R\$ 21.000.130,79	14.000
Abril		
	R\$ 31.350.262,01	20.900

Unidade	Obra	Status	Data finalização
HEM	Obra de construção da Ala D, com implantação de 12 (doze) leitos de isolamento respiratório	Finalizada	out/20
HEM	Obra de reforma da Rede de distribuição elétrica incluindo Cabine de entrada de energia elétrica, Ramais de alimentação desde a Cabine de entrada até a Subestação, Subestação, de novos Grupo Moto Geradores (GMG's).	Finalizada	jul/20
HEM	Obra de reforma para instalação dos equipamentos de climatização (insufladores e splits) e filtragem de ar (exaustores e filtros HEPA) no CTI e Ala B; de nova rede elétrica com conjuntos de tomadas para leitos de retaguarda no Ambulatório; de ambientes para instalação de novas salas de Ultrassom, novo Necrotério, nova Recepção da Ala D, Rampa coberta de circulação do CTI ao Necrotério; construção de Vestiário e Sala de Manutenção, ambas no subsolo da Ala D; instalação do Sistema IT para 20 leitos do CTI e Ala B e outros itens de menor porte	Em execução	out/21

Valor Investido

Aproximadamente R\$13 milhões

Unidade	Obra	Status	Data finalização
HJK	Obra de reforma do CTI 40 leitos, para enfrentamento da Pandemia, incluindo instalação do novo Sistema de Condicionamento de Ar Central para atender o CTI e o Bloco Cirúrgico, visando enfrentamento da Pandemia	Finalizada	jan/21
HJK	Obra de reforma da Rede de distribuição elétrica, incluindo Subestações 1 e 2, Ramais de distribuição das Subestações até os Quadros Geral de Baixa Tensão (QGBT's), instalação de novos conjuntos de Quadros Geral de Baixa Tensão (QGBT's) e Quadros de Transferência Manual (QTM's) para grupos de Alas; e instalação de novos Grupo Moto Geradores (GMG's)	Finalizada	jan/21
HJK	Obra de Reforma dos principais ramais de distribuição de gases medicinais	Finalizada	jan/21
HJK	Obra de revitalização do Bloco Cirúrgico (810m ²), com instalação de IT Médico, e execução da parte elétrica da Cabine de Medição	Início previsto Junho/21	fev/22

Valor Investido

Aproximadamente R\$7,8 milhões

Unidade	Obra	Status	Data finalização
UAASGV	Reforma geral na Unidade, dentro do Plano de Capacidade Plena Hospitalar (PCPH) da FHEMIG para enfrentamento da Pandemia, para criação de leitos de retaguarda	Finalizada	nov/20
HRAD	Obra de Pintura da Unidade	Finalizada	nov/20
HRAD	Obra de reforma para instalação do novo Tomógrafo	Em execução	ago/21
IRS	Obra de construção de Rampa de saída de emergência de uma das Alas para reativação da Ala, dentro do Plano de Capacidade Plena Hospitalar (PCPH) da FHEMIG para enfrentamento da Pandemia	Finalizada	Jun/20

Equipamentos e EPI

Equipamentos Adquiridos

ASSEMBLEIA FISCALIZA

Compra de equipamentos para composição de CTI

Aquisição de equipamentos de maior complexidade e vulto financeiro para complementação dos Centros de Terapia Intensivos – CTI dos Hospitais localizados no estado de Minas Gerais.

DESCRIÇÃO	UNIDADE DE AQUISIÇÃO	QUANTIDADE	VALOR TOTAL
Respiradores de Uso Hospitalar	Unidade	562	R\$ 39.340.000,00
Respiradores de Transporte	Unidade	185	R\$ 4.625.000,00
Aparelhos Bipaps	Unidade	300	R\$ 7.307.776,86
Monitor Multiparâmetros TIPO III	Unidade	8	R\$ 175.680,00
Monitor Multiparâmetros TIPO III	Unidade	24	R\$ 472.395,00
Monitor Multiparâmetros TIPO III	Unidade	160	R\$ 3.265.000,00
Cardioversor com marcapasso	Unidade	60	R\$ 1.416.600,00
Cardioversor com marcapasso	Unidade	100	R\$ 2.127.400,00
Monitor Multiparâmetros 10 Polegadas	Unidade	75	R\$ 1.875.000,00
Monitor Multiparâmetros 14 Polegadas	Unidade	470	R\$ 13.375.000,00

Valor Total

R\$ 73.979.851,86

Equipamentos Doados

ASSEMBLEIA FISCALIZA

DISTRIBUIÇÃO DE
EQUIPAMENTOS POR
MACRORREGIÃO

TOTAL DOAÇÃO: 119

MACRORREGIÃO	VENTILADOR INVASIVO (FIEMG)	VENTILADOR INVASIVO (ITAÚ)
CENTRO	40	0
CENTRO-SUL	3	0
JEQUITINHONHA	0	0
LESTE	0	0
LESTE DO SUL	13	0
NORDESTE	4	0
NOROESTE	0	9
NORTE	10	0
OESTE	0	0
SUDESTE	15	0
SUL	5	0
TRIÂNGULO DO NORTE	0	10
TRIÂNGULO DO SUL	0	0
VALE DO AÇO	10	0
TOTAL	100	19

Aquisição de EPI

ASSEMBLEIA FISCALIZA

Descrição do Item	Unidade de Aquisição	Quantidade
Álcool 70% Solução Aquosa Almotolia 1 Litro	Frasco	21.399
Álcool 70% Solução Aquosa Almotolia 100 MI	Frasco	56.300
Álcool 70% Solução Aquosa Almotolia 250 MI	Frasco	10.000
Alcool Gel 70% - 60 MI	Unidade	250
Luva de Procedimento Látex	Caixa 100 unidades	174.922
Luva de Procedimento Nitrílica	Caixa 100 unidades	25.436
Luva de Procedimento Vinil	Caixa 100 unidades	13.657
Touca	Unidade	5.587.405
Avental Descartável p/ procedimento	Unidade	72.000
Mascara Descartável tripla com elástico	Unidade	7.183.555
Mascara N95	Unidade	906.250

Valor Total

R\$ 47.098.248,14

Medicamentos e Oxigênio

Medicamentos Distribuídos

ASSEMBLEIA FISCALIZA

Nome do Medicamento

07/07/2020 18/06/2021

Search

1.491.094

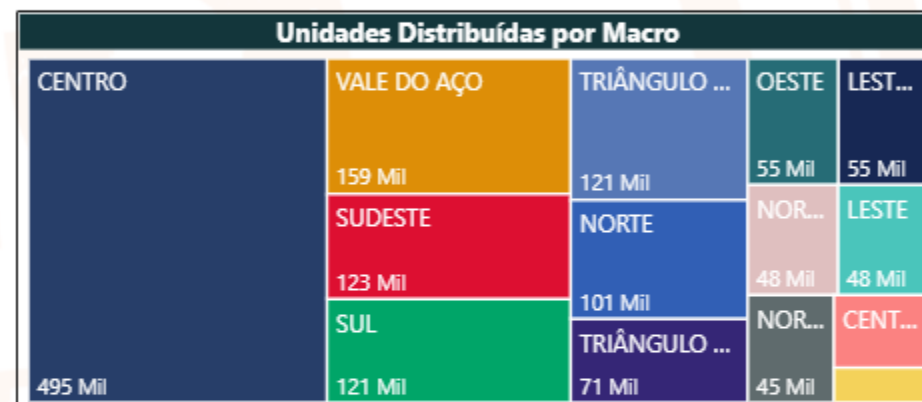
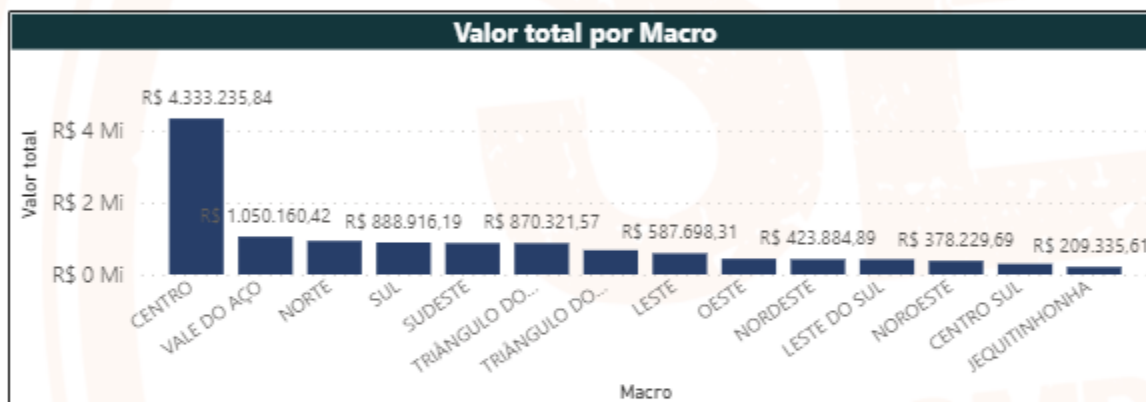
Unidades distribuídas

R\$ 12.378.203,70

Valor total

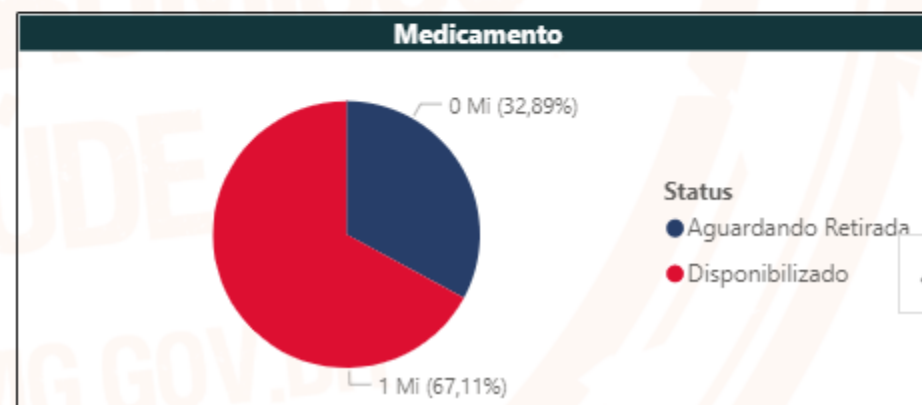
Medicamento/Produto

Todos



Medicamentos

Medicamento/Produto	Quantidade distribuída (unidades)
ATRACURIO BESILATO 10 MG/ML SOLUÇÃO INJETAVEL (POR FRASCO-AMPOLA DE 2.5 ML)	51.975
ATRACURIO BESILATO 10 MG/ML SOLUÇÃO INJETAVEL (POR FRASCO-AMPOLA DE 5 ML)	35.925
BROMETO DE ROCURÔNIO 10 MG/ML SOLUÇÃO INJETÁVEL	49.210
CETAMINA CLORIDRATO 50 MG/ML SOLUÇÃO INJETÁVEL	8.070
CISATRACÚRIO 2 MG/ML SOLUÇÃO INJETÁVEL (POR AMPOLA DE 10 ML)	2.700
CISATRACÚRIO 10 MG PÓ PARA SOLUÇÃO INJETÁVEL	25.700
CISATRACÚRIO 2 MG/ML (AMPOLA DE 10 ML) SOLUÇÃO INJETÁVEL	2.355
CISATRACÚRIO 2 MG/ML (AMPOLA DE 5 ML) SOLUÇÃO INJETÁVEL	34.420
CISATRACÚRIO 2 MG/ML SOLUCAO INJETAVEL	23.065
Total	1.491.094



Repasse de Incentivo Financeiro à Estruturação, Ampliação e Otimização do Sistema de Gases Medicinais

➤ DELIBERAÇÃO CIB-SUS/MG Nº 3.367, DE 31 DE MARÇO DE 2021 e DELIBERAÇÃO CIB-SUS/MG Nº 3.401, DE 07 DE MAIO DE 2021

- **Público alvo:** Estabelecimentos Públicos e Privados sem Fins Lucrativos, que constam no Plano de Contingência Macrorregional.

✓ Valor Global: **R\$50.075.000,00**

✓ Número de Beneficiários:

253 Estabelecimentos

Testes e Insumos para Vacinação

Aquisição de Testes PCR

ASSEMBLEIA FISCALIZA

Valor Total

R\$ 5.155.780,63

Aquisição de Testes Antígenos

ASSEMBLEIA FISCALIZA

TESTE PARA IDENTIFICACAO DE VIRUS RESPIRATORIOS - TESTE: DE CROMATOGRAFIAEM TIRAS; FINALIDADE: DETECCAO RAPIDA E QUALITATIVA DE ANTIGENOS; USO: PARADIAGNOSTICO IN VITRO; UTILIZACAO: ANTIGENOS DO VIRUS SARS-COV-2; TIPO: ATRAVESDE AMOSTRAS DE SWAB NASAL OU NASOFARINGE

Quantidade: 342.950

Lote 1: Valor total: R\$ 7.630.637,50

Quantidade solicitada: 34.800

Lote 1: Valor total: R\$ 1.235.400,00

Compra de Seringas

Descrição	Quantidade (Unidade)	Valor
Seringas hipodérmicas de 01ML – Agulha 25x0,6mm	35.000.000	R\$ 26.900.000,00

Compra de Câmaras de Conservação

Descrição do Item	Quantidade (Unidades)	Valor
CAMARA DE CONSERVACAO – 200 a 280L	256	R\$5.564.600,00
CAMARA DE CONSERVACAO – 300 a 350L	138	
CAMARA DE CONSERVACAO – 400 a 450L	223	
CAMARA DE CONSERVACAO – 972 a 1000L	100	

Incentivos

Incentivos de Custeio de Ações Vigilância em Saúde

ASSEMBLEIA FISCALIZA

DELIBERAÇÃO CIB-SUS/MG Nº 3.392, DE 22 DE ABRIL DE 2021.

RESOLUÇÃO SES/MG Nº 7.488, DE 22 DE ABRIL DE 2021.

Aprova o repasse de incentivo financeiro, em caráter excepcional e temporário, para o custeio das ações Vigilância em Saúde, para o enfrentamento de Doenças Respiratórias Agudas, incluindo a COVID-19, causada pelo agente novo Coronavírus, no Estado de Minas Gerais, e dá outras providências.

O valor global do incentivo financeiro **R\$53.328.417,66**

Incentivos de Custeio de Ações de Atenção Primária

ASSEMBLEIA FISCALIZA

DELIBERAÇÃO CIB-SUS/MG Nº 3.362, DE 23 DE MARÇO DE 2021.

Aprova o repasse de incentivo financeiro, em caráter excepcional, para o custeio das ações e serviços de saúde, no âmbito da Atenção Primária à Saúde (APS), para o enfrentamento ao COVID-19.

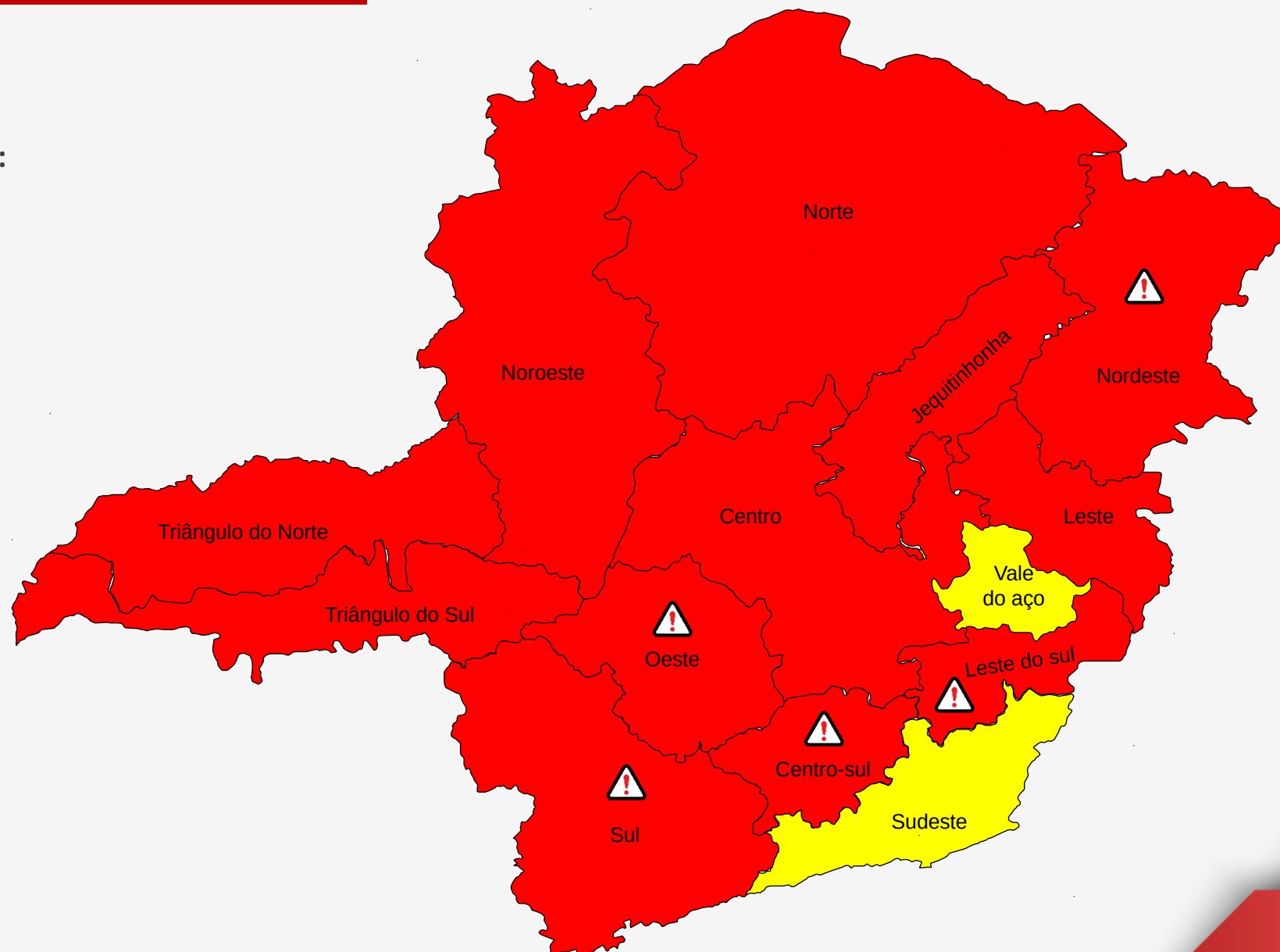
O valor global do incentivo financeiro perfaz o montante de **R\$ 90.007.508,30**

Força Tarefa e Minas Consciente

Ondas por Macrorregião

⚠️ Macros em cenário desfavorável:

- Centro-sul
- Leste do sul
- Nordeste
- Oeste
- Sul



Ações de Enfrentamento

Em regiões com Cenários Desfavoráveis

- Transferência de pacientes
- Diagnóstico de ampliação de Leitos
- Monitoramento de Contatos
- Análise de distribuição de insumos
- Comunicação Sanitária
- Envio de Força-Tarefa Técnica – Próximo destino Itaobim (NE)
- Reunião com as URS da Macro
- Análise de distribuição de insumos
- Força-Tarefa de comunicação social e distribuição de máscaras (parceria com a Fundação João Pinheiro)
- Suspensão de Cirurgias Eletivas

25

Municípios visitados

70

Estabelecimentos de Saúde

DATA	LOCAL	ESTABELECEMENTOS VISITADOS
16/02/2021	COROMANDEL	PRONTO SOCORRO, SMS
12/03/2021	PONTE NOVA	HOSPITAL NOSSA SENHORA DAS DORES; HOSPITAL ARNALDO GAVAZZA FILHO
20/03/2021	JANUARIA	HOSPITAL MUNICIPAL, URS E SMS
20/03/2021	BRASILIA DE MINAS	HOSPITAL MUNICIPAL
21/03/2021	TIMOTEO	UPA, HOSPITAL VITAL BRASIL
21/03/2021	CORONEL FABRICIANO	HOSPITAL DR. JOSE MARIA DE MORAIS
21/03/2021	IPATINGA	HOSPITAL MUNICIPAL
26/03/2021	UNAÍ	HOSPITAL MUNICIPAL, HOSPITAL DE CAMPANHA, URS, SMS
07/04/2021	GOVERNADOR VALADARES	HOSPITAL MUNICIPAL, POLICLINICA CENTRAL, HOSPITAL SÃO VICENTE DE PAULA, HOSPITAL BOM SAMARITANO, HOSPITAL NOSSA SENHORA DAS GRAÇAS
07/04/2021	FREI INOCÊNCIO	HOSPITAL MUNICIPAL
27/04/2021	SETE LAGOAS	HOSPITAL MUNICIPAL, HOSPITAL DE CAMPANHA, HOSPITAL NOSSA SENHORA DAS GRAÇAS, UPA, URS
29/04/2021	ALÉM PARAÍBA	HOSPITAL SÃO SALVADOR, UBS, SMS
29/04/2021	PIRAPITINGA	HOSPITAL MUNICIPAL, CENTRO COVID, UBS
13/05/2021	PEDRA AZUL	URS, HEAF, SMS
13/05/2021	ALMENARA	SMS, HOSPITAL DERALDO GUIMARÃES
20/05/2021	UBERABA	UFTM – HOSPITAL DAS CLINICAS E SMS
20/05/2021	ITURAMA	HOSPITAL DELFIN ALVES BARBOSA, SMS
27/05/2021	PASSOS	URS, SMS, SANTA CASA, UPA
28/05/2021	ITAJUBÁ	AISI, SANTA CASA, SMS
28/05/2021	POUSO ALEGRE	HOSPITAL DAS CLINICAS SAMUEL LIBANEO, SMS
02/06/2021	CATAGUASES	SANTA CASA, CENTRO COVID, SMS
08/06/2021	ARAXÁ	SANTA CASA, UPA, UNIDADES SENTINELAS COVID-19, SMS
14/06/2021	UBERABA	SMS, COMPLEXO REGULADOR MUNICIPAL, SRS (ADESÃO AO SUSfacilMG)
15 A 17/06/2021	ARAXÁ	SANTA CASA, UPA, UNIDADES SENTINELAS COVID-19, SMS (IMPLANTAÇÃO DO PLANO DE AÇÃO)
16/06/2021	ITUIUTABA	SMS, HOSPITAL SÃO JOSÉ, CENTRO MEDICINA INTENSIVA, AMBULATORIO COVID, UPA, PSF INDEPENDENCIA
25/06/2021	ITAOBIM	HOSPITAL VALE DO JEQUITINHONHA, PSF CENTRAL, CENTRO MELHOR EM CASA

Objetivo de estabelecer o comando e organizar as ações no nível municipal

Saúde Digital



SAÚDE DIGITAL MG COVID-19

ASSEMBLEIA FISCALIZA

10.684
Atendimentos realizados

36.143 Usuários + 5.506 Familiares

GOOGLE PLAY

7.700 downloads ativos
73.400k novos downloads

APP STORE

4.900 downloads ativos
6.572 novos downloads

49.160 avaliações realizadas

● Avaliação de suspeita COVID	26.249
● Avaliação de outras suspeitas	12.764
● Contato COVID-19 positivo	1.343
● Retorno COVID-19 positivo	3.584
● Monitoramento COVID-19	3.352
● Acolhimento Psicológico	1.869

44

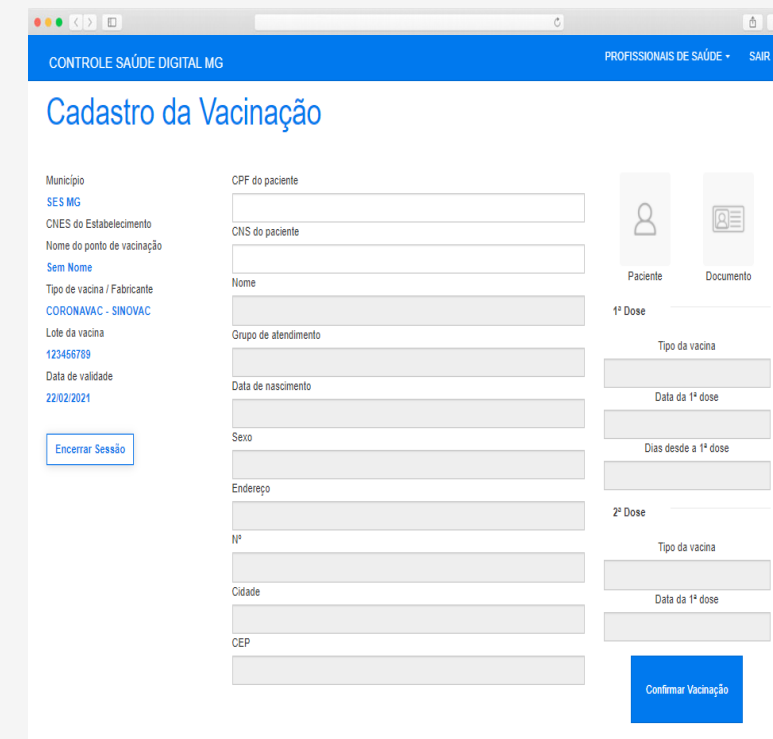
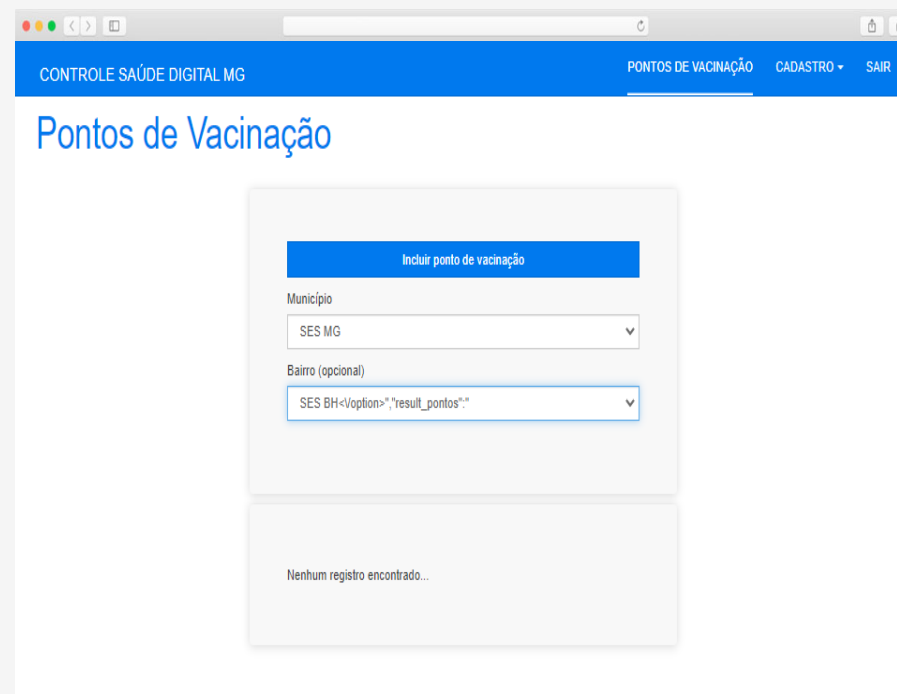
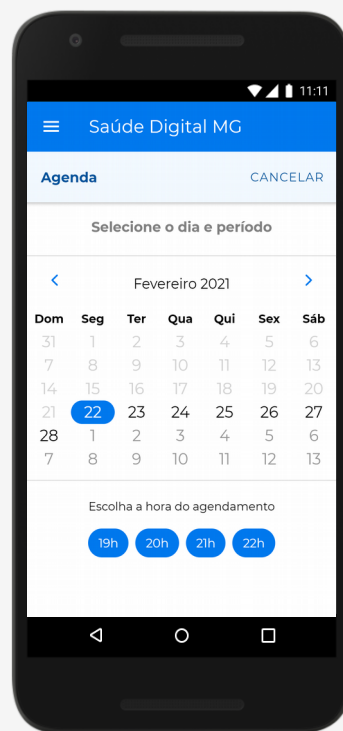
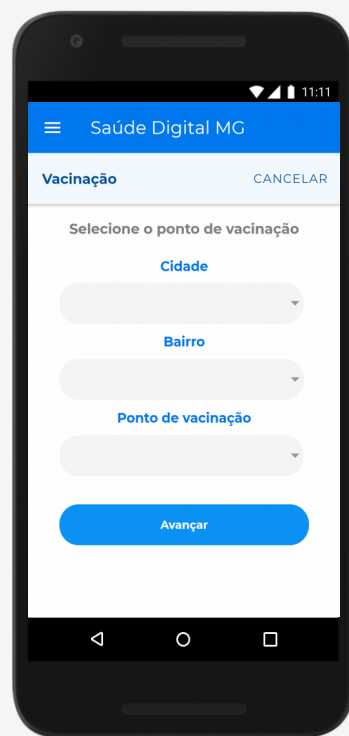
profissionais ativos

20 médicos
10 enfermeiros
14 psicólogos

Saúde Digital

Módulo Vacinação COVID-19

ASSEMBLEIA FISCALIZA



NOSSO COMPROMISSO É A SAÚDE

SAÚDE EM REDE
Organizar e integrar

VALORA MINAS
POLÍTICA DE ATENÇÃO HOSPITALAR DE MINAS GERAIS

SUS + MINAS GERAIS



SAÚDE DIGITAL MG
COVID-19

HOSPITAIS REGIONAIS



MINAS CONSCIENTE
RETOMANDO A ECONOMIA DO JEITO CERTO


Onda vermelha
serviços essenciais

Onda amarela
serviços não essenciais

Onda verde
serviços não essenciais com alto risco de contágio

SUS + MINAS GERAIS

NÓS EM CASA



CONTACT TRACING

Painel de Monitoramento de Contatos de Casos Suspeitos e Confirmados de Covid-19

A plataforma desenvolvida pela SES-MG, a partir de 30 de outubro, vai auxiliar no rastreamento e monitoramento de pessoas que tiveram contato com casos suspeitos ou confirmados da doença.



MEDICAMENTO EM CASA



**JUNTE FORÇAS COM O GOVERNO DE MINAS
SEJA VOLUNTÁRIO NO COMBATE À COVID-19**



REDE DE VOLUNTARIADO DO ESTADO DE MINAS GERAIS

FHEMIG
FUNDAÇÃO HOSPITALAR DO ESTADO DE MINAS GERAIS

FUNED
Fundação Ezequiel Dias

FUNDAÇÃO HEMOMINAS

ESP/MG
Escola de Saúde Pública do Estado de Minas Gerais

ASSEMBLEIA FISCALIZA

OBRIGADO!

DR. FÁBIO BACCHERETTI

Secretário de Estado de Saúde de Minas Gerais



SAÚDE



**MINAS
GERAIS**

GOVERNO
DIFERENTE.
ESTADO
EFICIENTE.