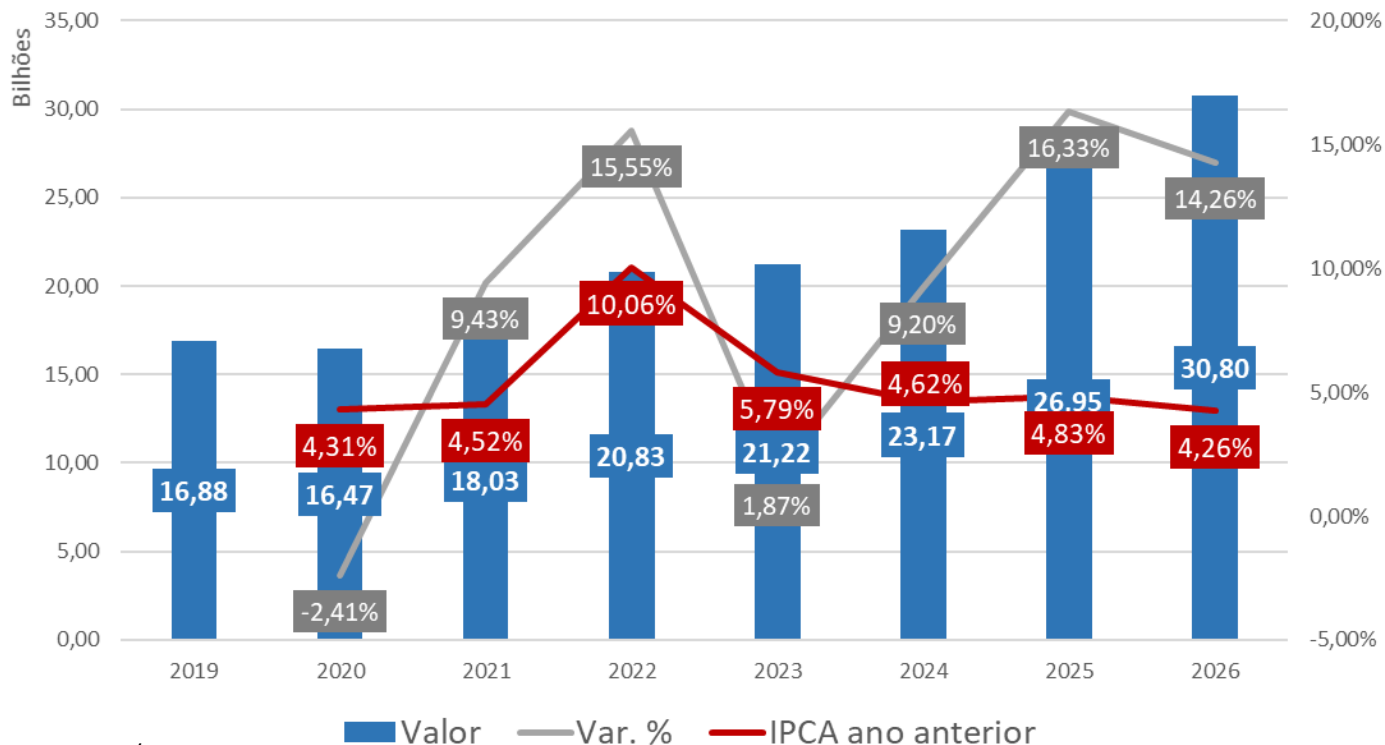


SEGURANÇA PÚBLICA – DESPESAS 2019-2026



DESPESAS GERAIS SEGURANÇA PÚBLICA

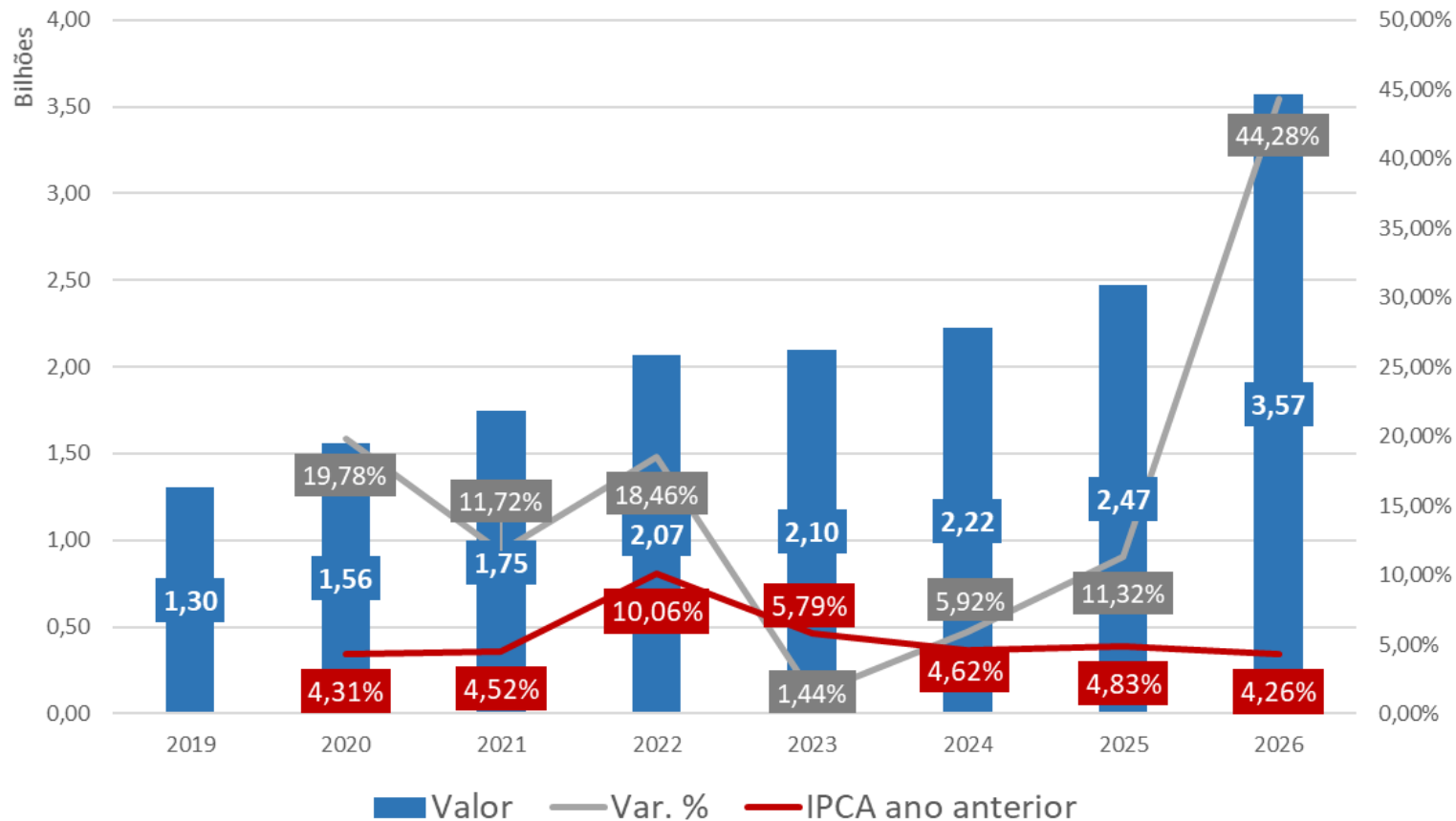


IPCA acumulado de 2019 a 2025 = **45,15%**

Crescimento das despesas com Segurança Pública = **82,25%**

Fonte – SIAFI/MG

DESPESAS DE CUSTEIO E CAPITAL SEGURANÇA PÚBLICA



Fonte – SIAFI/MG

PLANEJAMENTO
E GESTÃO

DESPESAS DE CUSTEIO E CAPITAL DA SEGURANÇA PÚBLICA POR TIPO DE FONTE

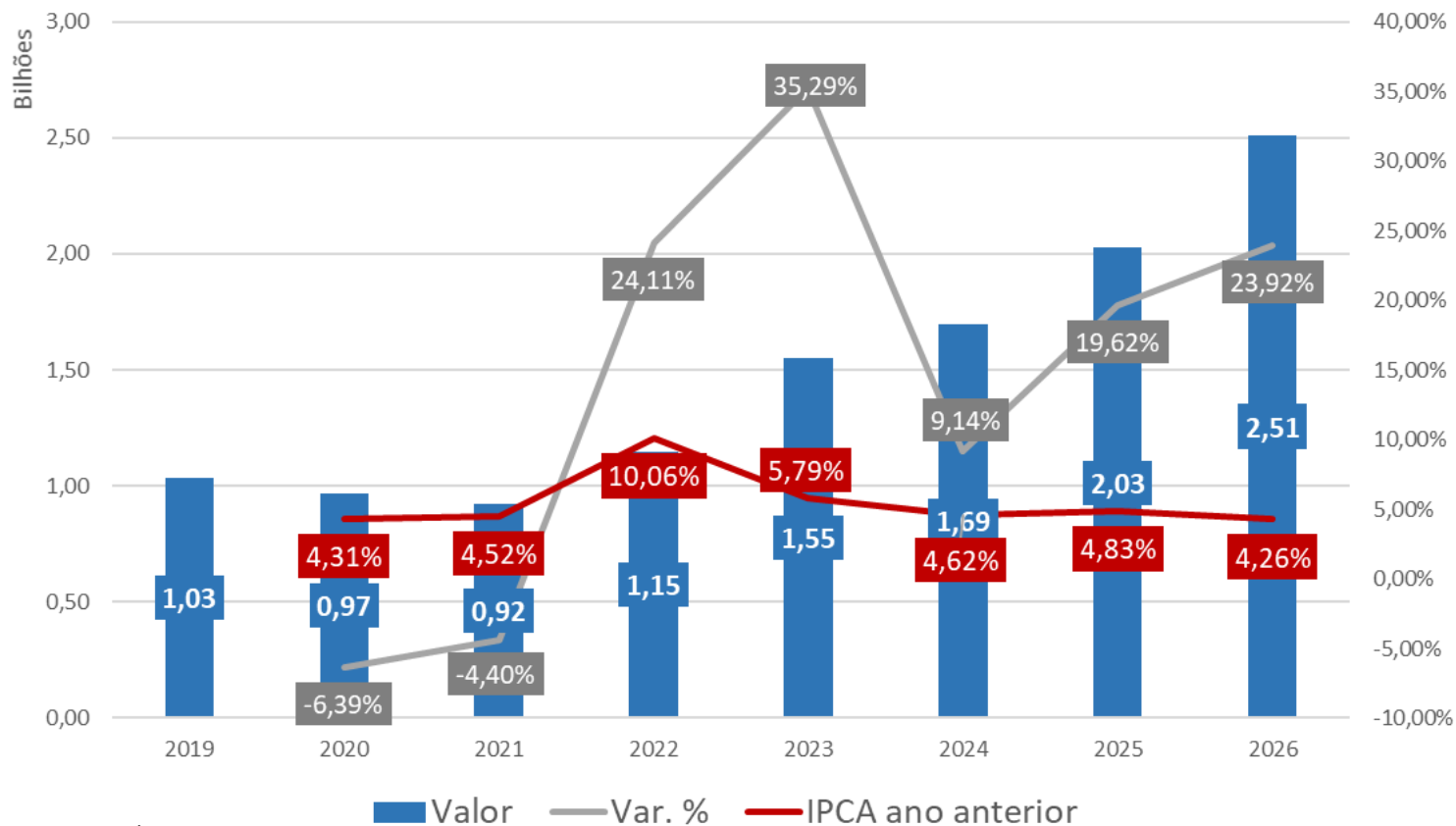
Em Milhões de R\$

Fonte	2019	2020	2021	2022	2023	2024	2025	2026	%
Tesouro	1.033	967	925	1.148	1.553	1.695	1.863	2.253	63,16%
Captação externa e transferências federais	44	111	139	214	220	193	137	601	16,84%
Propag	0	0	0	0	0	0	165	259	7,27%
Receita Diretamente Arrecadada	9	4	34	12	21	162	176	186	5,20%
Brumadinho e Mariana	23	15	116	260	116	54	39	120	3,37%
Emendas parlamentares estaduais	16	51	60	47	39	69	47	94	2,64%
Demais recursos vinculados	121	350	399	297	47	50	47	54	1,51%
Contribuições	57	64	73	89	102	0	0	0	0,00%
Total Geral	1.304	1.562	1.745	2.068	2.097	2.221	2.473	3.568	

Para fins de análise orçamentária, os valores referentes ao Termo de Cooperação Técnica nº248/2024 e os efeitos relativos à Lei nº25.642 de 18/12/2025 são considerados recursos do Tesouro Estadual.

Fonte – SIAFI/MG

DESPESAS DE CUSTEIO E CAPITAL DA SEG. PÚBLICA- TESOURO E PROPAG



Fonte – SIAFI/MG

DETALHAMENTO POR UNIDADE

Em Milhões de R\$

UNIDADE	2019	2020	2021	2022	2023	2024	2025	2026
SEJUSP	669	597	502	698	1.070	1.164	1.323	1.647
Tesouro	669	597	502	698	1.070	1.164	1.314	1.647
Propag							8	
PMMG	211	225	232	251	267	289	372	515
Tesouro	211	225	232	251	267	289	247	288
Propag							125	227
PCMG	129	114	130	165	185	197	252	289
Tesouro	129	114	130	165	185	197	239	256
Propag							13	33
CBMMG	24	32	60	34	32	46	81	62
Tesouro	24	32	60	34	32	46	63	62
Propag							18	
Total Geral	1.033	967	925	1.148	1.553	1.695	2.028	2.513

Fonte – SIAFI/MG