

Da violência ao feminicídio

falhas na prevenção e na proteção da mulher

PROFA. DRA. CLÁUDIA MAIA

OBSERVATÓRIO NORTE-MINEIRO DE VIOLÊNCIA DE GÊNERO -
UNIVERSIDADE ESTADUAL DE MONTES CLAROS (UNIMONTES)



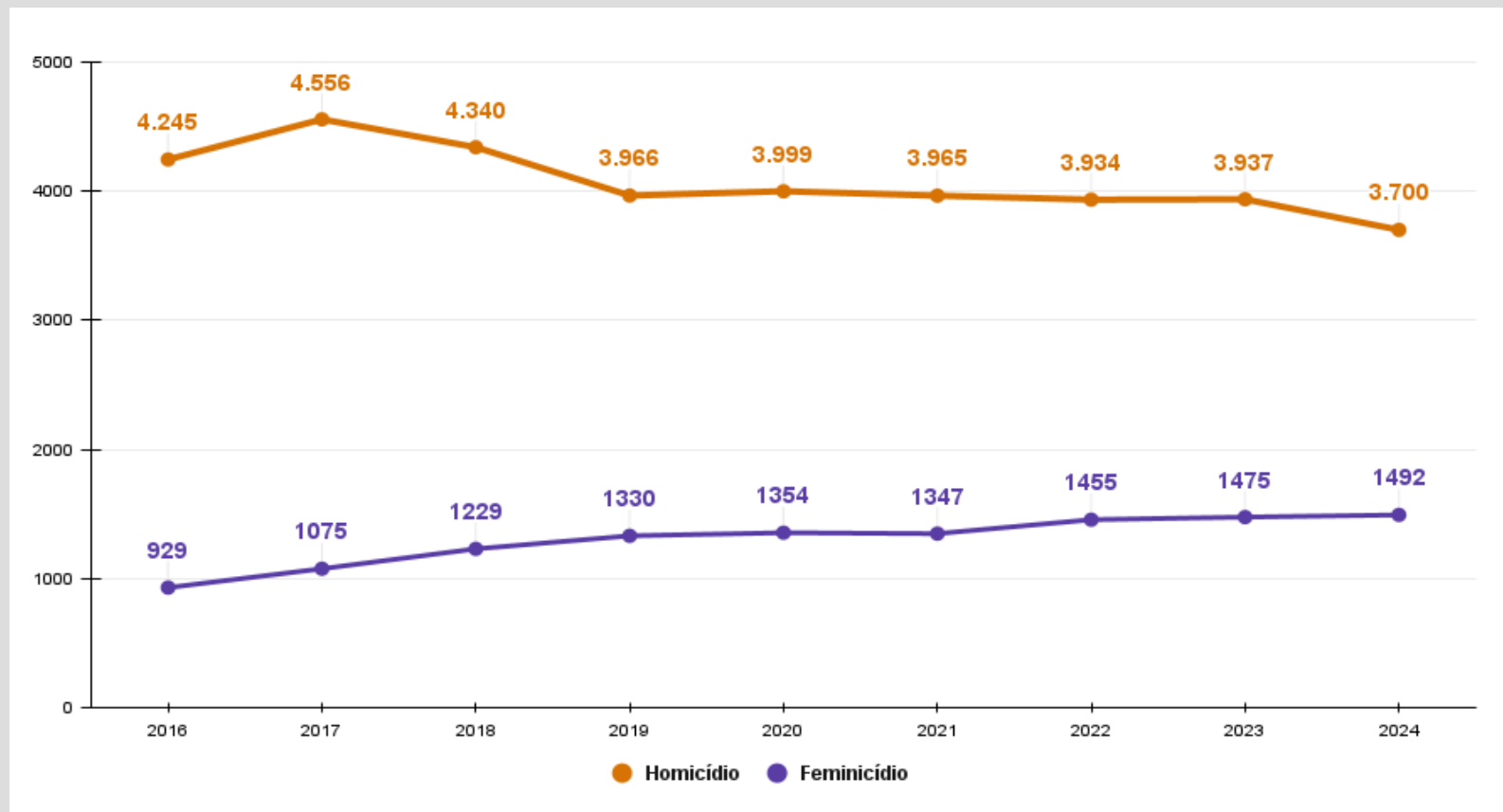


Tabela 1 – Homicídios de Mulheres e feminicídios no Brasil (2016-2024)

crime	2016	2017	2018	2019	2020	2021	2022	2023	2024	TOTAL
Homicídio	4.245	4.556	4.340	3.966	3.999	3.965	3.934	3.937	3.700	36.642
Feminicídio	929	1075	1229	1330	1354	1347	1455	1.475	1.492	11.686

Fonte: Anuário Brasileiro de Segurança Pública, 2020; 2021; 2022; 2023; 2024; 2025

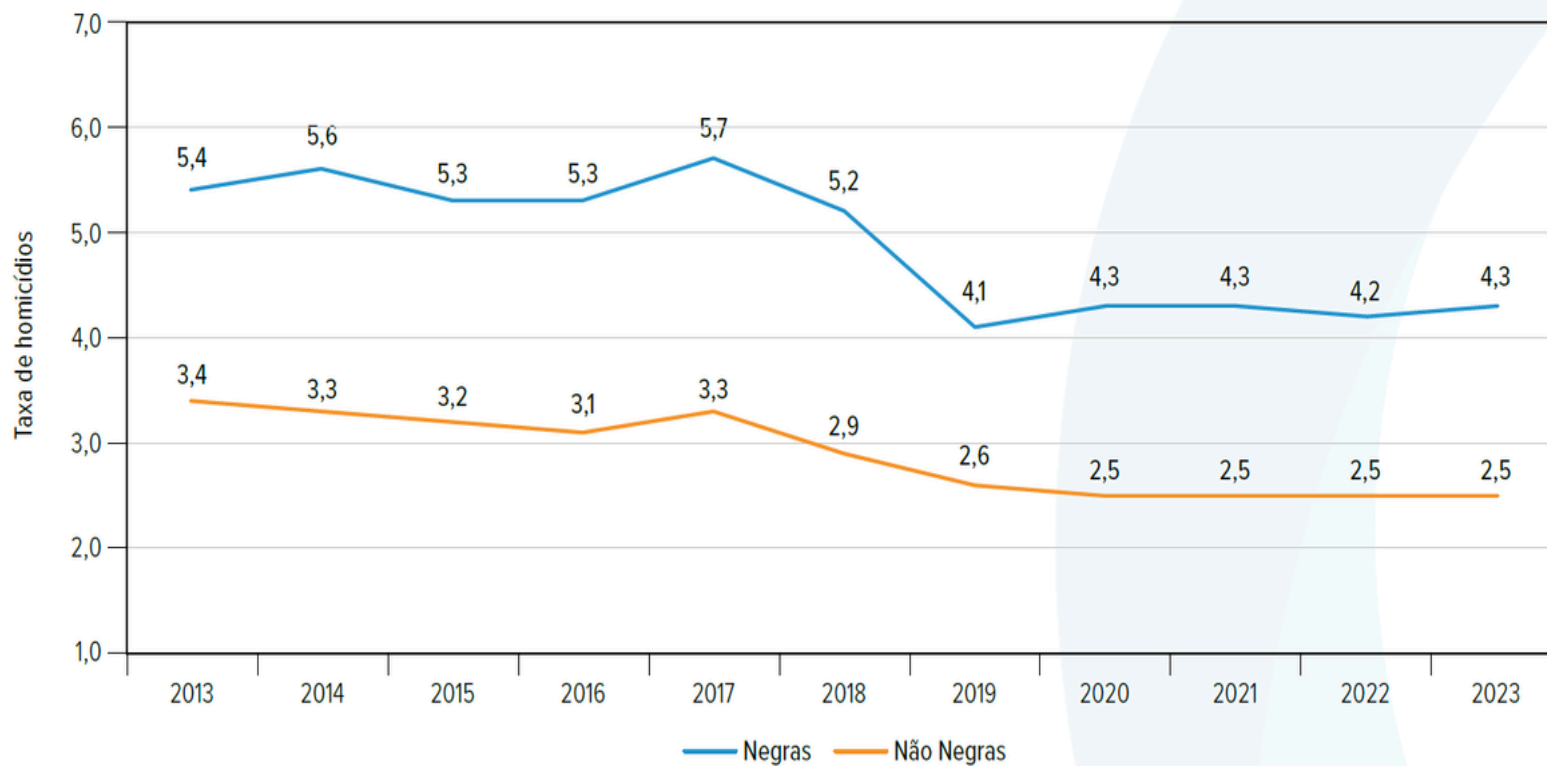
Gráfico 1 – Homicídio de Mulheres e feminicídios no Brasil (2016-2024)



Fonte: Anuário Brasileiro de Segurança Pública, 2020; 2021; 2022; 2023; 2024; 2025

GRÁFICO 5.6

Brasil: Taxa de homicídios registrados de mulheres por 100 mil habitantes por raça/cor (2013 a 2023)



Fonte: IBGE - Pesquisa Nacional por Amostra de Domicílios Contínua (PNADc) e MS/SVSA/CGIAE - Sistema de Informações sobre Mortalidade - SIM. Elaboração: Diest/Ipea e FBSP.
Nota: O número de homicídios foi obtido pela soma das seguintes CIDs 10: X85-Y09 e Y35 - Y36, ou seja, óbitos causados por agressão, intervenção legal e operações de guerra. O número de negras é a soma de pretas e pardas, não negras foi obtido pela soma de brancas, amarelas e indígenas.

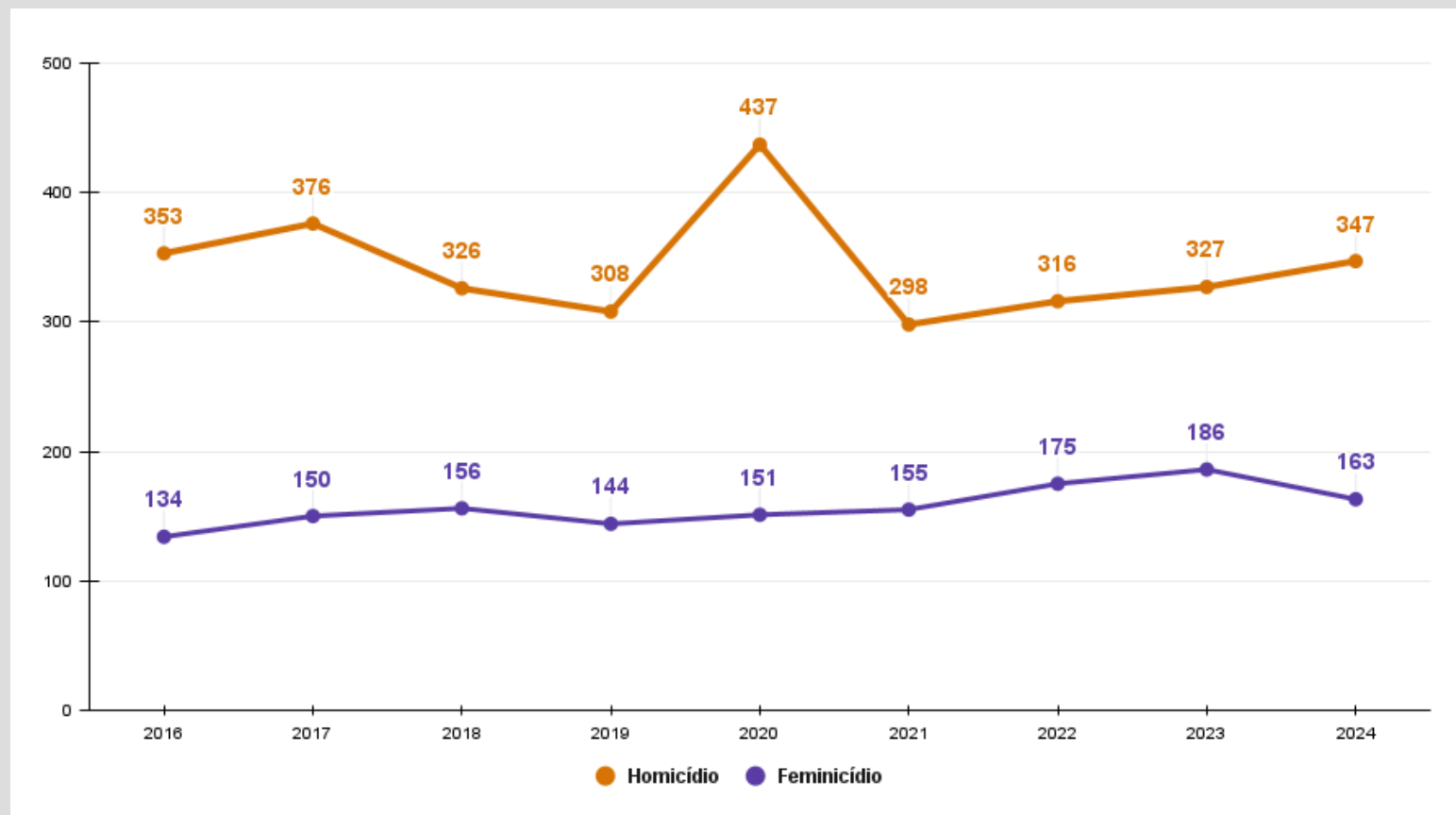
Fonte: IPEA, Atlas da Violência, 2025, p.58

Tabela 2: Homicídio de mulheres e Feminicídio em Minas Gerais (2016-2024)

CRIME	2016	2017	2018	2019	2020	2021	2022	2023	2024	TOTAL
Homicídio de Mulheres/MG	353	376	326	308	437	298	316	327	347	3.088
Feminicídio/ MG	134	150	156	144	151	155	175	186	163	1.414

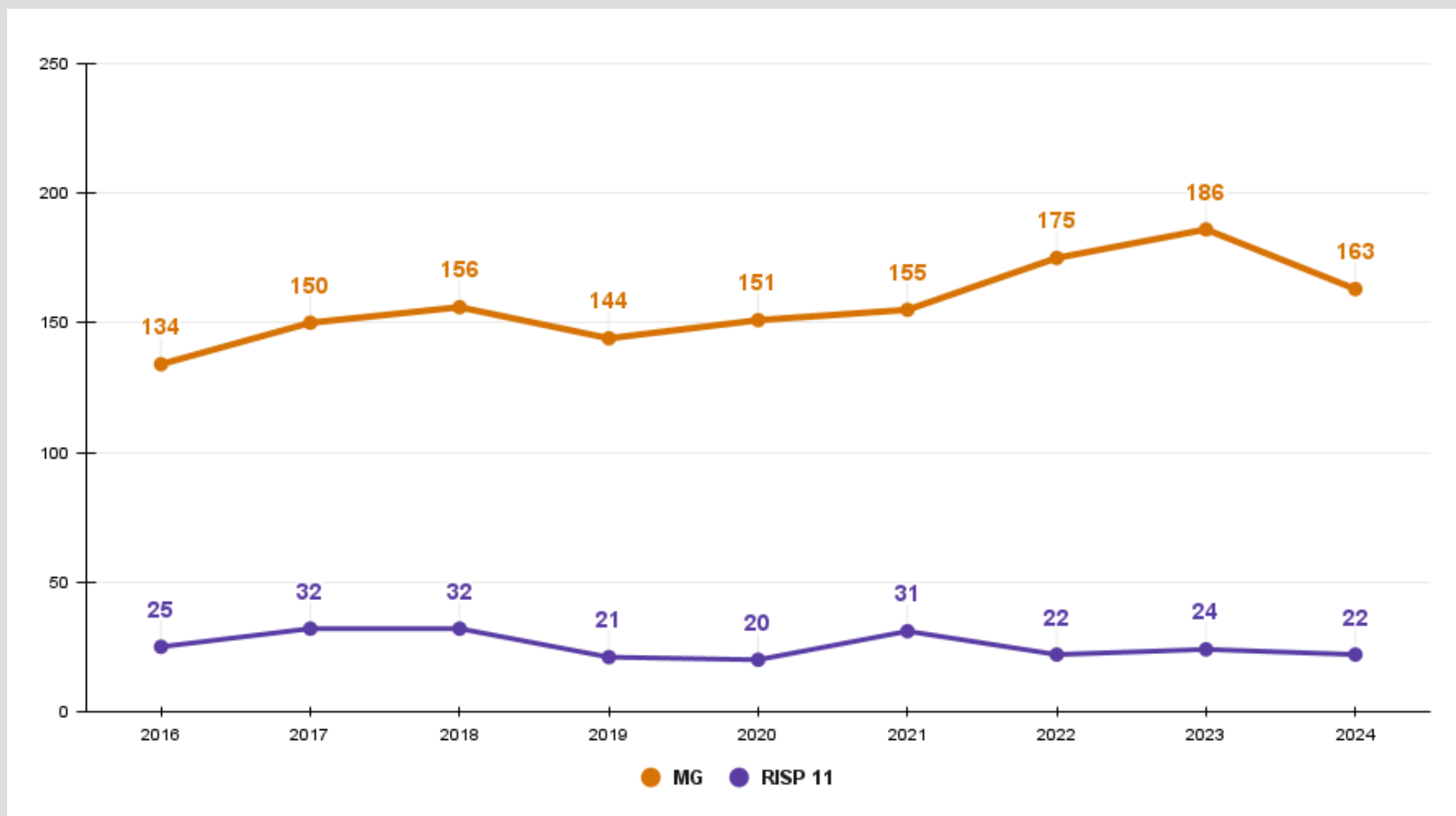
Fonte: Elaboração própria a partir do Anuário Brasileiro de Segurança Pública, 2020; 2021; 2022; 2023; 2024; 2025.

Gráfico 2 – Homicídio de mulheres e Feminicídio em Minas Gerais (2016-2024)



Fonte: Elaboração própria a partir do Anuário Brasileiro de Segurança Pública, 2020; 2021; 2022; 2023; 2024; 2025

Gráfico 3 – Femicídio de mulheres em Minas Gerais e na 11ª Risp (2016-2024)



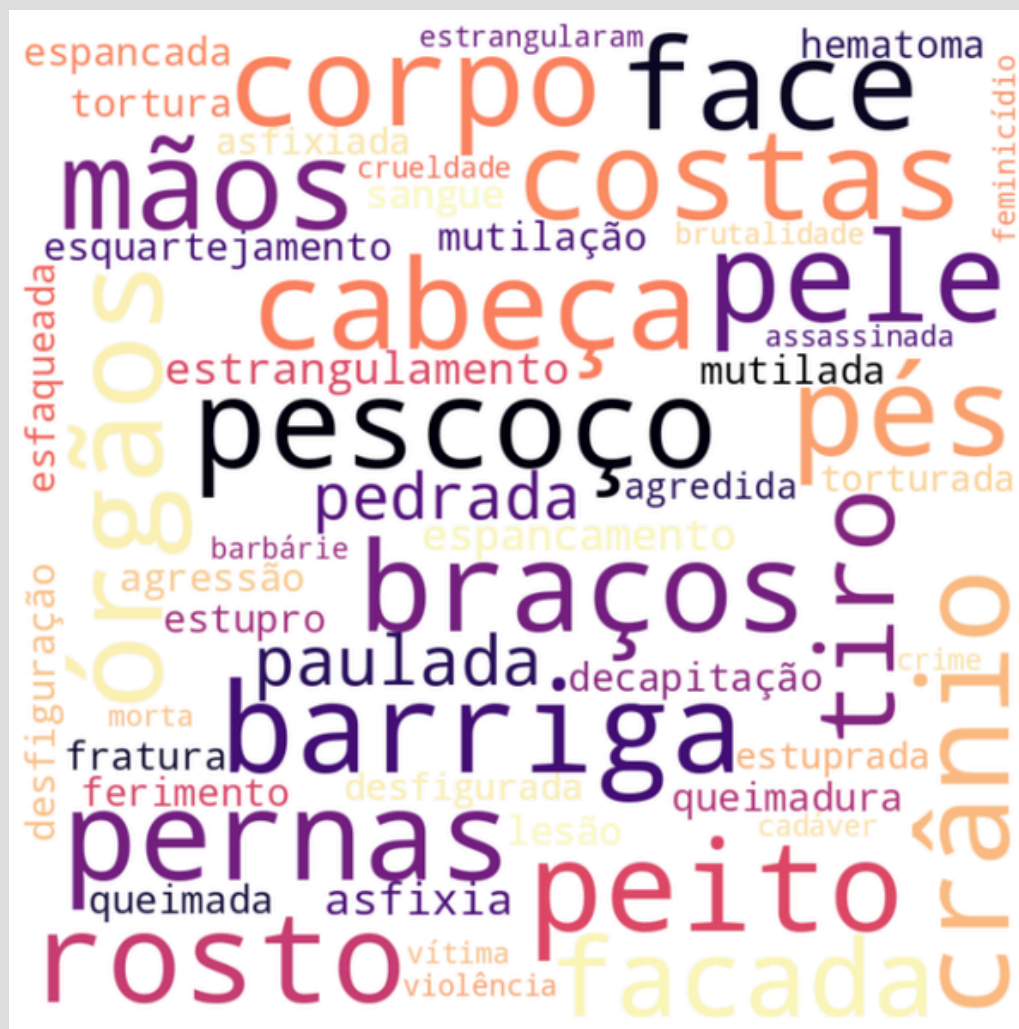
Fonte: Elaboração própria a partir do Anuário Brasileiro de Segurança Pública, 2020; 2021; 2022; 2023; 2024; 2025 e de registros de Ocorrência da RISP-11

TABELA 3: Homicídio de mulheres e feminicídio por unidade (2016-2024)

Crime	Unidade	2016	2017	2018	2019	2020	2021	2022	2023	2024	total
Homicídio de mulheres	Brasil	4.245	4.556	4.340	3.966	3.999	3.965	3.934	3.937	3.700	36.642
	MG	353	376	326	308	437	298	316	327	347	3.088
	RISP 11	84	92	54	38	34	43	33	35	42	455
Feminicídio	Brasil	929	1.075	1.229	1.330	1.354	1.347	1.455	1.475	1.492	11.686
	MG	134	150	156	144	151	155	175	186	163	1.414
	RISP 11	25	32	32	21	20	31	22	24	22	229

Fonte: Elaboração própria a partir do Anuário Brasileiro de Segurança Pública, 2020; 2021; 2022; 2023; 2024; 2025 e de registros de Ocorrência da RISP-11. Em 2025 o número de feminicídios registrados no Brasil foi 1.470, Minas Gerais ocupada o segundo no maior número de ocorrências com 139 registros.

Figura 1 – Notícias de feminicídios (2015-2025)



FONTE: Elaborado a partir de notícias publicadas no portal G1 entre maio/2015 e 02/05/2025, coletadas entre 25/03 a 04/05 de 2025.

Luto Público

Movimento Luto Público e o FEMINORTE



Obrigada!

claudia.maia@unimontes.br
@claudiam Maia2019

