



**ASSEMBLEIA
DE MINAS**
Poder e Voz do Cidadão



CICLO DE DEBATES

SIGA VIVO

Pelo fim da violência no trânsito

Realidade da Violência no Trânsito e do Atendimento às Vitimas de Acidente

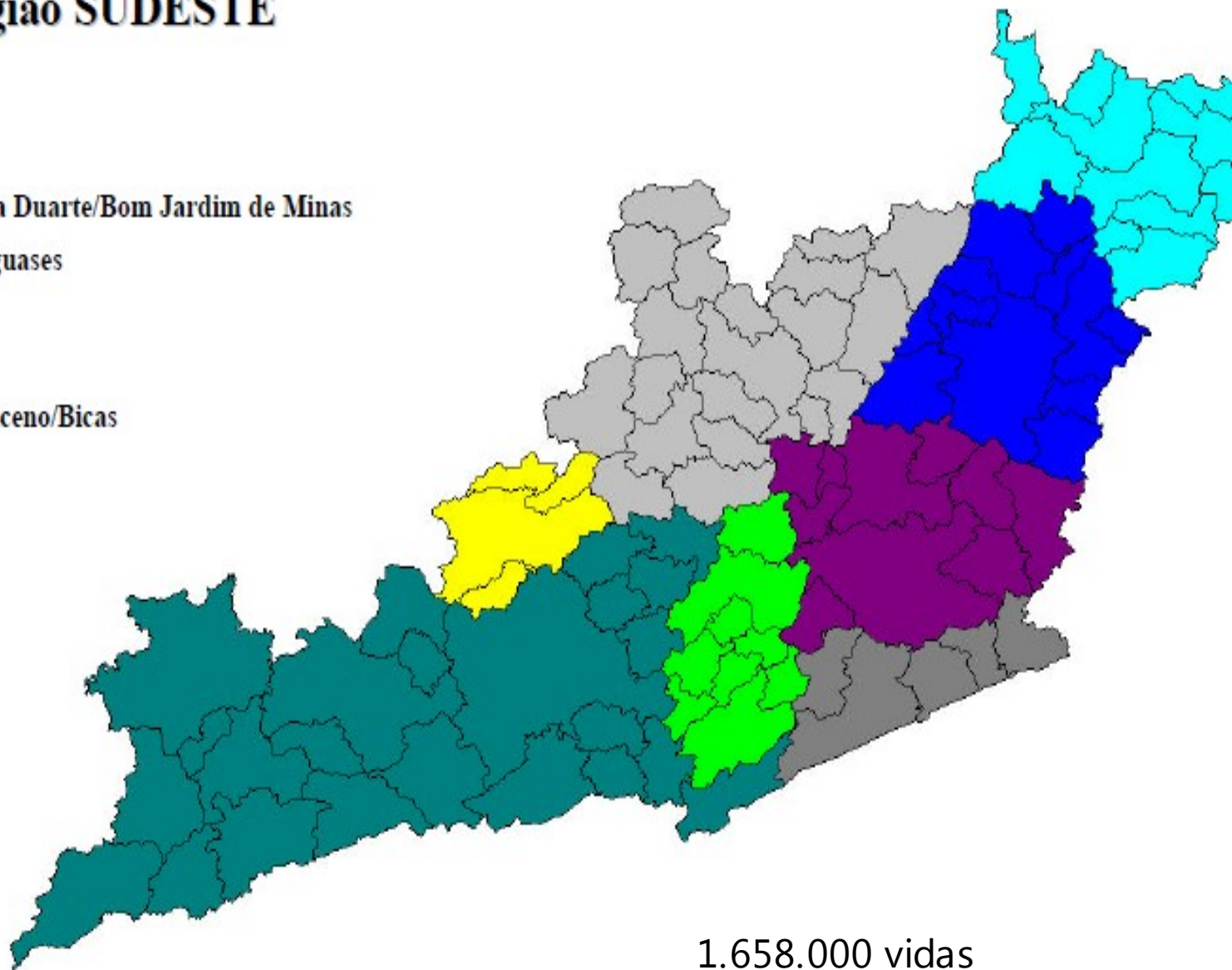
Dr. Clorivaldo Rocha Corrêa

Mestre em Saúde Coletiva

Diretor Geral do Hospital de Pronto Socorro Dr. Mozart Geraldo Teixeira (HPS/JF)

Macrorregião SUDESTE

- Além Paraíba
- Carangola
- Juiz de Fora/Lima Duarte/Bom Jardim de Minas
- Leopoldina/Cataguases
- Muriaé
- Santos Dumont
- São João Nepomuceno/Bicas
- Ubá



1.658.000 vidas



Curva Trimodal de Morte

Primeiro pico:

Apnéia, lesões cerebrais ou medulares, lacerações de vasos – 50 %

Segundo pico:

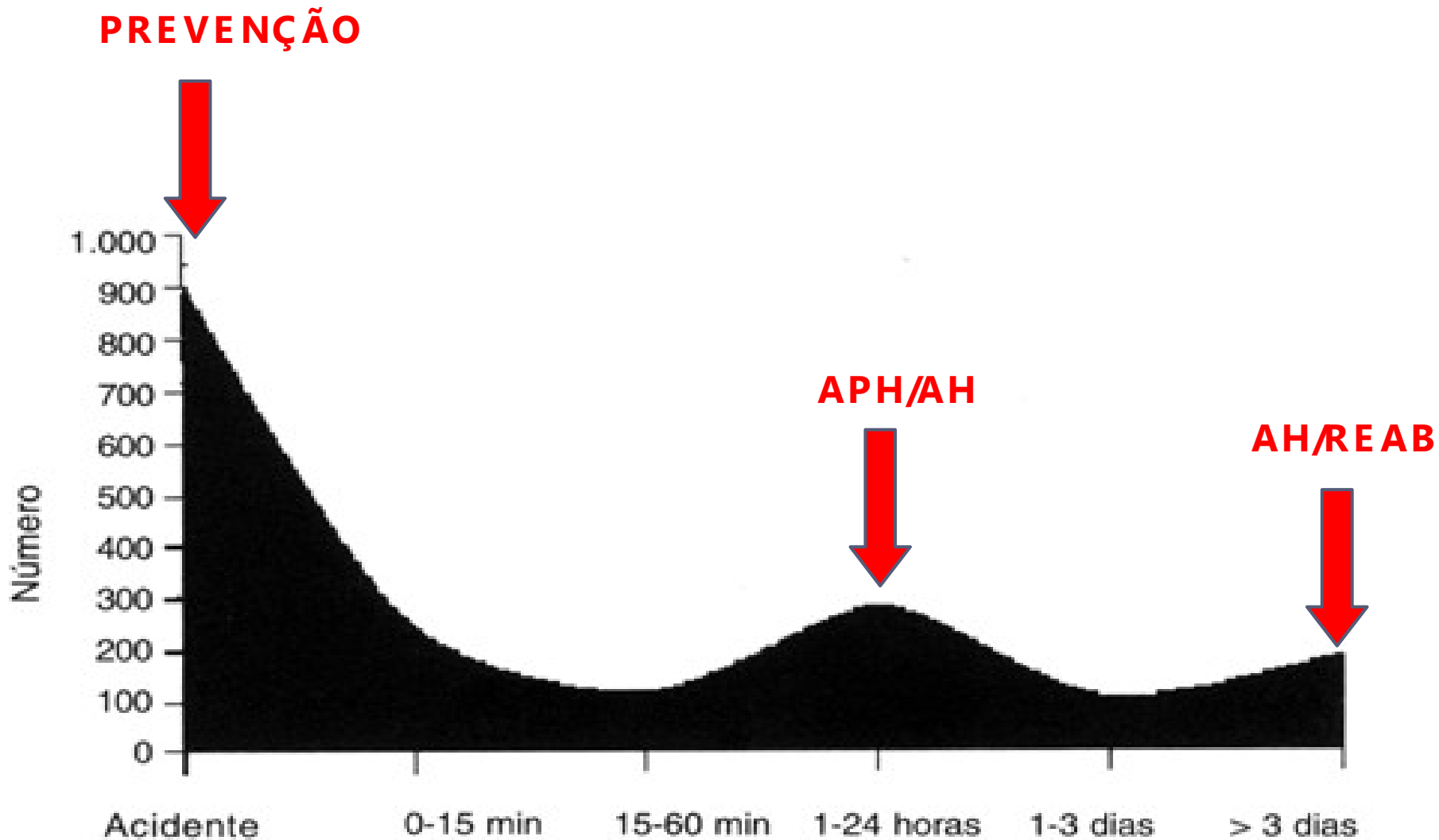
Hematoma subdural e epidural, lacerações de vísceras, hemopneumotórax, choque hipovolêmico – 30 %

Terceiro pico:

Sepse e insuficiência de múltiplos órgãos – 20 %



Curva Trimodal de Morte



Morbidade Hospitalar do SUS por Causas Externas - por local de residência - Minas Gerais

Óbitos por Macrorreg de Saúde e Sexo

Grande Grup Causas: V01-V99 Acidentes de transporte

Período: Mar/2011-Mar/2012

Macrorregional de Saúde	Masc	Fem	Total
3101 Sul	76	18	94
3102 Centro Sul	8	4	12
3103 Centro	209	52	261
3104 Jequitinhonha	2	1	3
3105 Oeste	30	10	40
3106 Leste	63	16	79
3107 Sudeste	26	9	35
3108 Norte	3	1	4
3109 Noroeste	25	3	28
3110 Leste do Sul	14	2	16
3111 Nordeste	6	2	8
3112 Triângulo do Sul	20	2	22
3113 Triângulo do Norte	49	15	64
Total	531	135	666

79,7
%

Fonte: Ministério da Saúde - Sistema de Informações Hospitalares do SUS (SIH/SUS)

Morbidade Hospitalar do SUS por Causas Externas - por local de residência - Minas Gerais

Óbitos por Macrorreg de Saúde e Faixa Etária 1

Grande Grup Causas: V01-V99 Acidentes de transporte

Período: Mar/2011-Mar/2012

Macrorregional de Saúde	Menor 1 ano	1 a 4 anos	5 a 9 anos	10 a 14 anos	15 a 19 anos	20 a 29 anos	30 a 39 anos	40 a 49 anos	50 a 59 anos	60 a 69 anos	70 a 79 anos	80 anos e mais	Total
3101 Sul	-	1	2	4	7	12	20	16	11	9	3	9	94
3102 Centro Sul	-	1	-	-	-	1	2	1	4	1	2	-	12
3103 Centro	2	2	3	2	19	70	48	33	32	17	24	9	261
3104 Jequitinhonha	-	-	-	-	-	-	1	1	-	-	-	1	3
3105 Oeste	-	-	1	1	4	11	9	4	4	1	4	1	40
3106 Leste	-	-	-	2	4	15	15	5	11	11	10	6	79
3107 Sudeste	-	-	-	-	4	9	3	6	3	4	5	1	35
3108 Norte	-	-	-	-	-	2	1	-	-	-	1	-	4
3109 Noroeste	-	-	3	3	4	4	7	4	2	-	1	-	28
3110 Leste do Sul	-	-	1	-	-	3	1	3	3	2	3	-	16
3111 Nordeste	-	-	-	-	-	3	1	3	-	1	-	-	8
3112 Triângulo do Sul	-	-	-	1	2	5	2	3	4	2	2	1	22
3113 Triângulo do Norte	-	-	-	-	5	11	9	9	12	9	6	3	64
Total	2	4	10	13	49	146	119	88	86	57	61	31	666


HPS

Hospital de Pronto Socorro Dr. Mozart Geraldo Teixeira




ACIDENTES AUTOMOBILÍSTICOS

Jan - Jun




ACIDENTES AUTOMOBILÍSTICOS

Total




ATROPELAMENTOS

Jan - Jun




ATROPELAMENTOS


Total



ACIDENTES COM MOTOCICLETAS Jan - Jun



ACIDENTES COM MOTOCICLETAS Total



Impacto Financeiro

Os dados de mortes no Brasil são controversos, em face de falta de um sistema seguro de estatísticas, mas, segundo estudo publicado pelo DENATRAN e pelo Instituto de Pesquisa Econômica Aplicada – IPEA em 2006, com dados coletados em 2004 e 2005, o custo social dos acidentes em rodovias foi estimado em cerca de **R\$ 24,6 bilhões anuais**, dos quais R\$ 8,1 bilhões correspondiam aos acidentes nas rodovias federais e R\$ 16,5 bilhões nas rodovias estaduais

ONU - Resolução nº 2, 2009 - Década de ação pela segurança no trânsito – 2011-2020 - proposta para o Brasil para redução de acidentes e segurança viária



Impacto na Saúde

- ▶ Os dados são alarmantes, especialmente quando se observa que grande parte dos recursos financeiros do setor da saúde é drenada para o atendimento de urgência e traumatologia, para a reabilitação e a inclusão social de acidentados de trânsito.
- ▶ A cada morte no trânsito, contam-se 20 outros acidentados que ficam feridos, muitos deles com seqüelas irreversíveis, exigindo um esforço brutal do setor de saúde e das famílias brasileiras, não apenas daquelas famílias dos próprios acidentados, mas de todas as outras que recorrem aos hospitais públicos por outras doenças e ficam à espera de atendimento.

ONU - Resolução nº 2, 2009 - Década de ação pela segurança no trânsito – 2011-2020 - proposta para o Brasil para redução de acidentes e segurança viária



Composição dos Custos

- ▶ Custo de Processos Judiciais
- ▶ Custo de Congestionamento
- ▶ Custo Previdenciário
- ▶ Custo do Resgate de Vítimas
- ▶ Custo de Remoção de Veículos
- ▶ Custo dos Danos ao Mobiliário Urbano e à Propriedade de Terceiros
- ▶ Custo de outro Meio de Transporte
- ▶ Custos dos Danos à Sinalização de Trânsito
- ▶ Custo da Perda de Produção
- ▶ Custo dos Danos aos Veículos
- ▶ Custo médico-hospitalar



Alguns dados

Estado MG

- ▶ Custo das internações : R\$ 34.329.615,25
- ▶ Dias de Internações : 122.687
- ▶ Custo médio por internação : R\$ 1719,92

Macro Sudeste

- ▶ Custo das internações : R\$ 1.821.632,70
- ▶ Dias de Internações : 6.132
- ▶ Custo médio por internação : R\$ 1059,09



Hospital de Pronto Socorro
Dr. Mozart Geraldo Teixeira

