

# MOBILIDADE URBANA NAS REGIÕES METROPOLITANAS DE CURITIBA E DE MARINGÁ



**Clique para editar o estilo do subtítulo mestre**

William Antonio Borges

Doutor em Administração Pública pela FGV/EAESP  
Docente na Universidade Estadual de Maringá  
Pesquisador no Observatório das Metrôpoles – Núcleo Maringá

# REGIÕES METROPOLITANAS NO PARANÁ



**Clique para editar o estilo do subtítulo mestre**

Curitiba - 3.168.980 (ibge, 2010) – 29 municípios

Maringá - 690 376 (ibge, 2010) – 25 municípios

Londrina - 1 017 446 (ibge, 2010) – 18 municípios

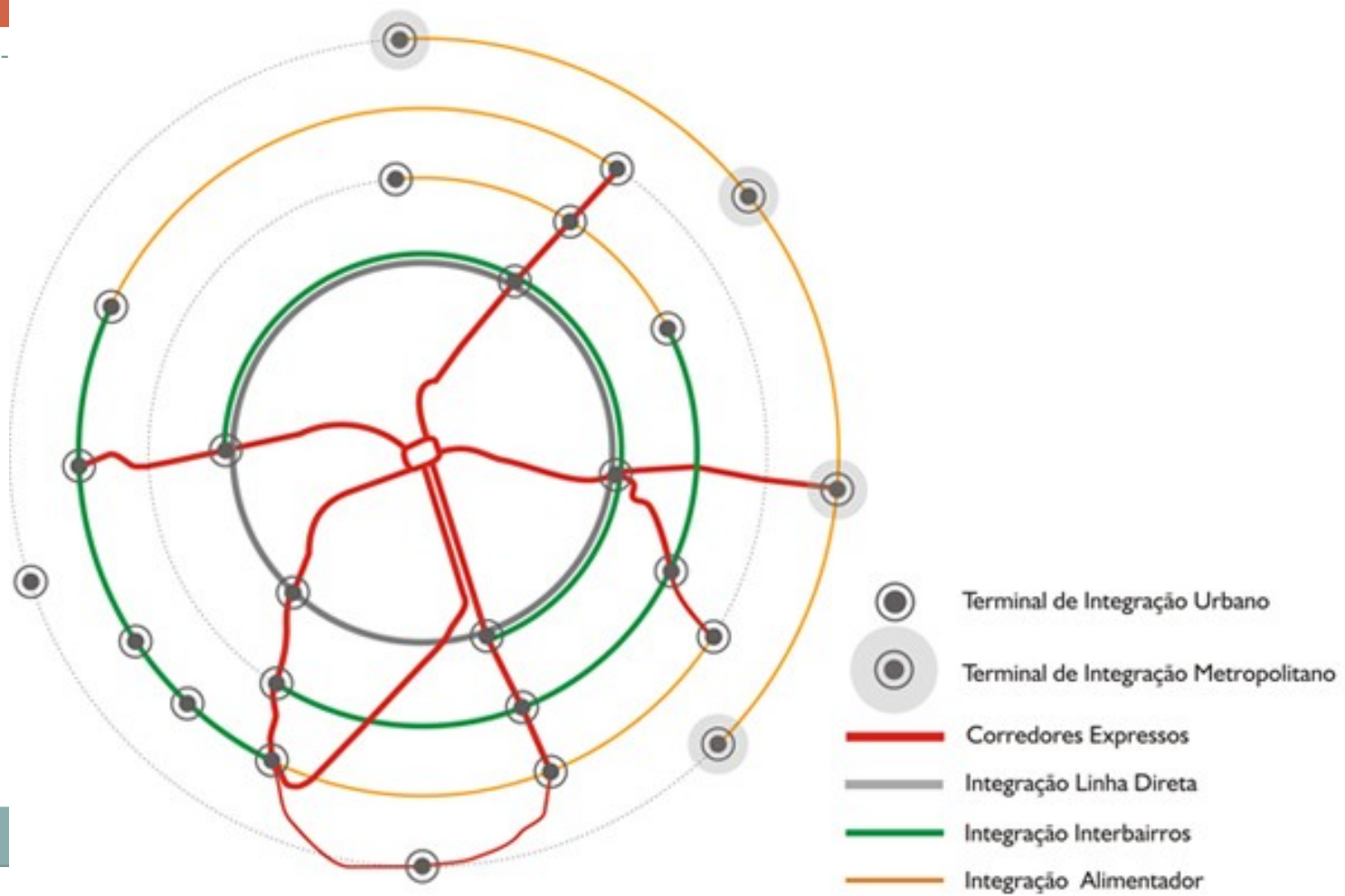


# REGIÃO METROPOLITANA DE CURITIBA





# RM CURITIBA: MOBILIDADE E TRANSPORTE







# CURITIBA: MOBILIDADE E TRANSPORTE





# CURITIBA: MOBILIDADE E TRANSPORTE

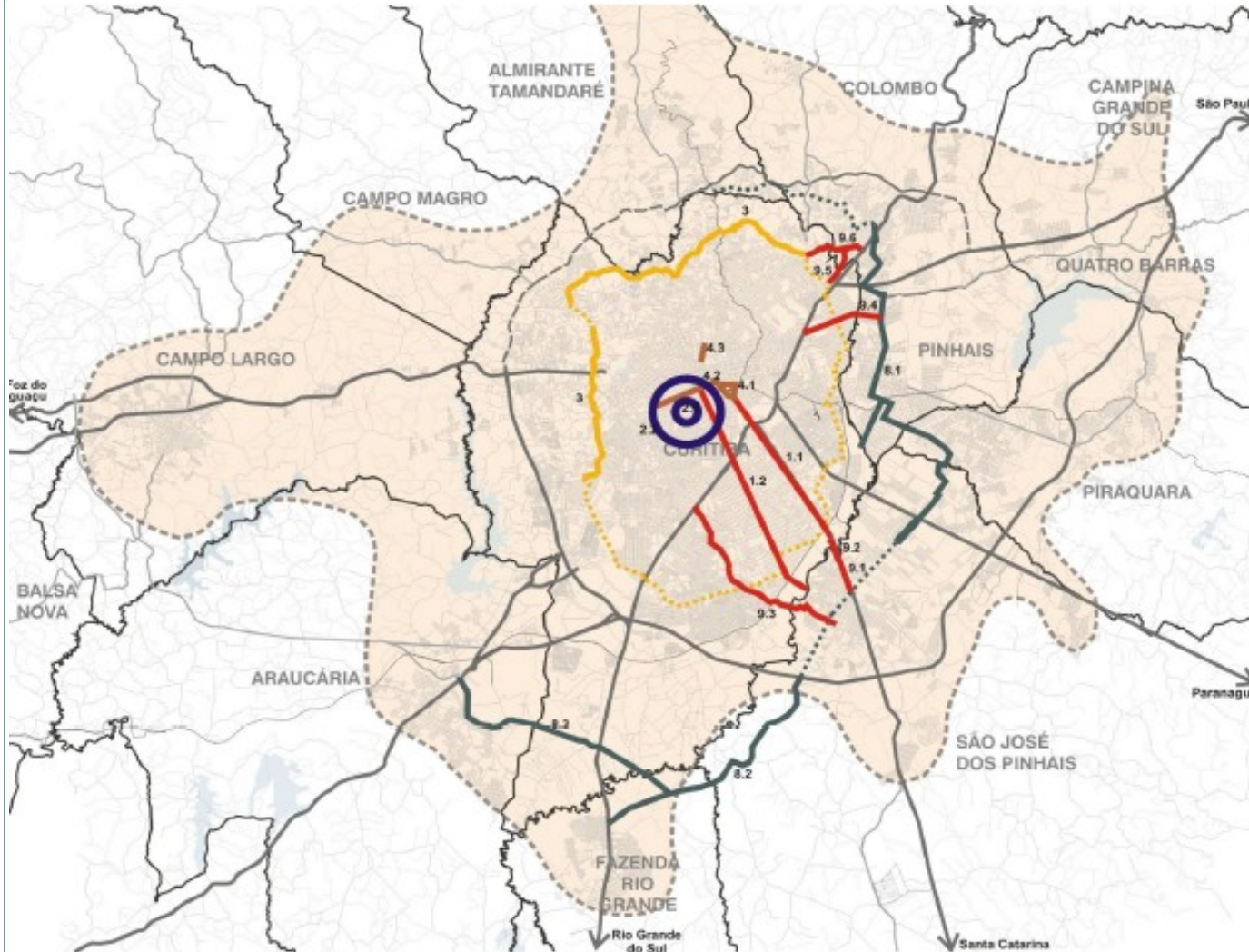


# RM CURITIBA: MOBILIDADE E TRANSPORTE

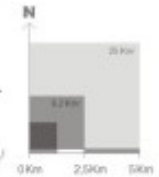
GOVERNO DO ESTADO DO PARANÁ



Secretaria de Estado de Planejamento e Coordenação Geral - SEPL  
Secretaria de Estado de Desenvolvimento Urbano - SEDU  
Comissão de Região Metropolitana de Curitiba - COMREC



Escala Gráfica



Legenda

..... TRECHOS DE VIAS EXISTENTES DA ESTRUTURA VIÁRIA DAS AÇÕES DO PAC-2008

Ações Programadas - PAC-2008

- 2 - NÚCLEOS LOGÍSTICOS
- 3 - 3º ANEL VIÁRIO
- 4 - REQUALIFICAÇÃO URBANA
- 8 - CORREDOR METROPOLITANO
- 1 e 9 - VIAS DE INTEGRAÇÃO RADIAL

NÚCLEO URBANO CENTRAL - NUC

Ações Programadas - PAC-2008  
Estrutura Viária

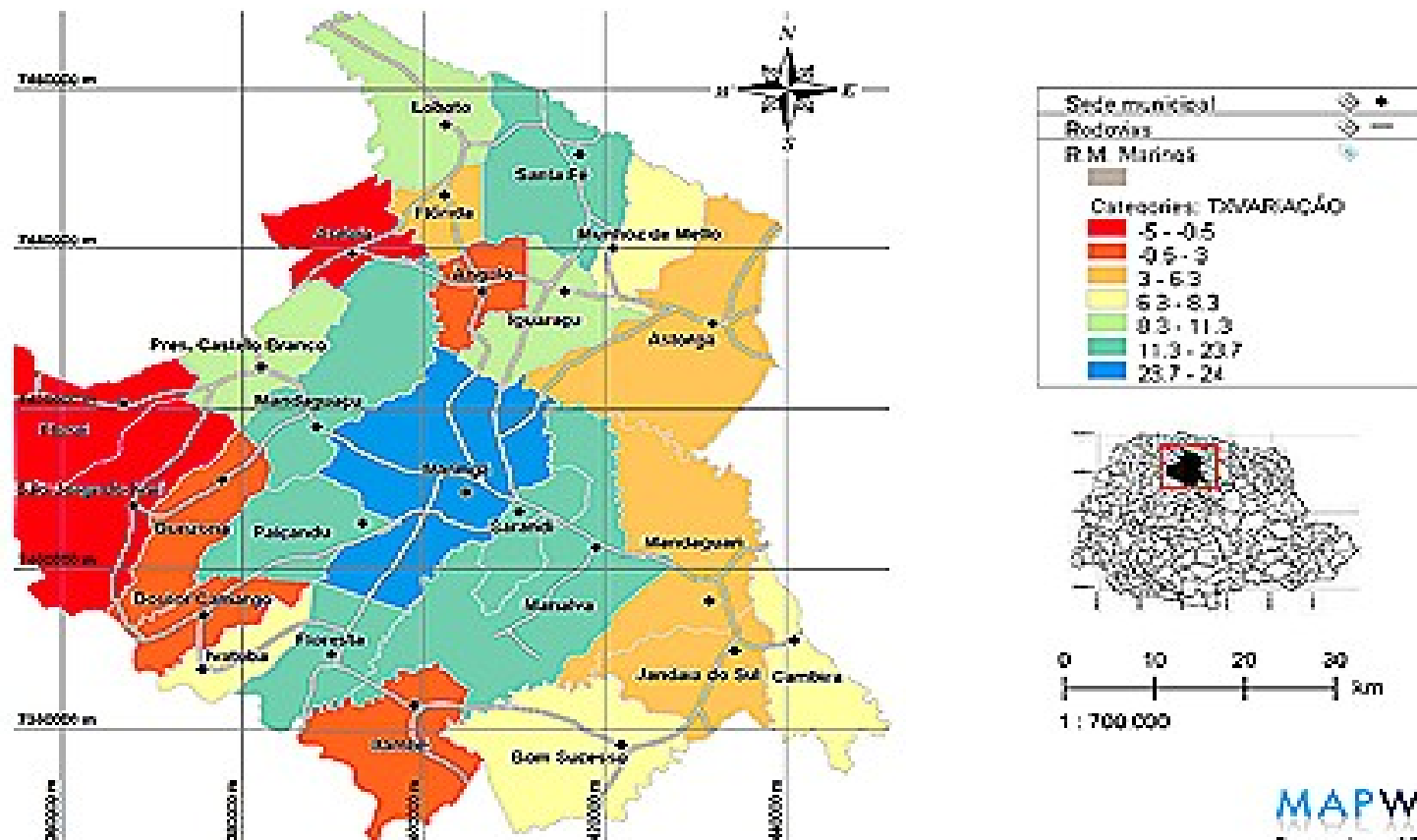


# RM MARINGÁ: MOBILIDADE E TRANSPORTE



# RM MARINGÁ: MOBILIDADE E TRANSCORTE

## Região Metropolitana de Maringá - Variação Populacional (%) 2000 - 2010



# RM MARINGÁ: MOBILIDADE E TRANSPORTE

## MARINGÁ

- 1ª Cidade do Paraná com **100% da bilhetagem eletrônica**



- Usando o cartão passe Fácil **BONUS de 15%** fora do horário de pico
- 1ª Cidade do Paraná com **100% de integração aberta** sem necessidade de terminal

# RM MARINGÁ: MOBILIDADE E TRANSPORTE

## INTEGRAÇÃO: MARINGÁ – PAIÇANDU – SARANDI

- Maringá é a 1ª cidade do interior a realizar a integração no Governo Beto Richa



- ECONOMIA DE **25%** PARA OS **USUÁRIOS**
- Mais de **600 mil viagens/mês** no sistema metropolitano



# RM MARINGÁ: MOBILIDADE E TRANSPORTE

## INTEGRAÇÃO: MARINGÁ – PAIÇANDU – SARANDI

- Custo da passagem transporte urbano de Maringá R\$2,55
- Custo da passagem transporte metropolitano de Maringá R\$2,70
- Funcionamento do sistema de integração metropolitano



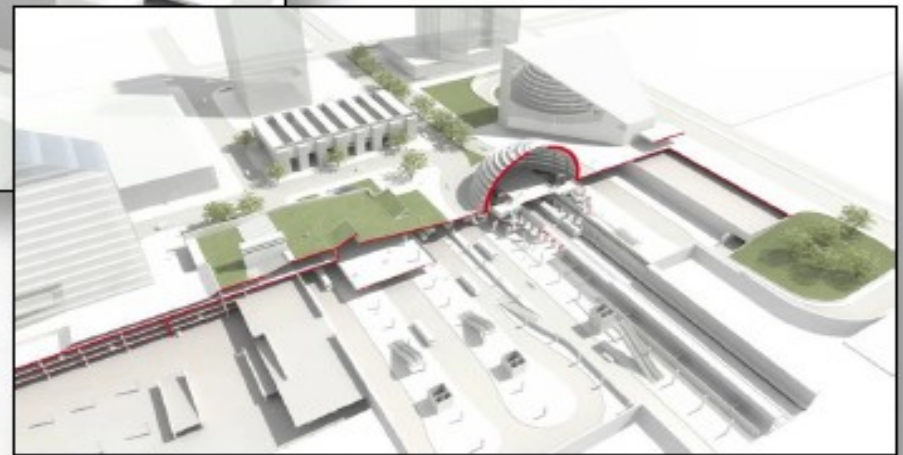
# RM MARINGÁ: MOBILIDADE E TRANSPORTE

## O FUTUTO DE MARINGÁ E REGIÃO

### PAC MÉDIAS CIDADES



**Terminal Multimodal**



# RM MARINGÁ: MOBILIDADE E TRANSPORTE

**Governo Estadual e Federal**



**Trem Pé-Vermelho Paçandu - Iporã**



**OBRIGADO!**