



**ASSEMBLEIA
DE MINAS**
Poder e Voz do Cidadão

Programa

Saneamento para Todos



Programa: **Saneamento para Todos**

1. **Gerente do Programa:** Felipe Ferreira de Mello

2. **Objetivo do Programa:** Promover bem estar social, principalmente as condições de saúde, por meio do acesso adequado ao saneamento básico pela implantação, ampliação e melhoria dos sistemas de abastecimento de água, esgotamento sanitário e destinação final de resíduos sólidos, inclusive através da construção de fossas sépticas e módulos sanitários, visando a universalização desse acesso.

3. **Projetos que compõem o Programa:**

1. Projeto: Saneamento de Minas;
2. Projeto: Vida no Vale;
3. Processo: Saneamento Básico: Copasa;



**ASSEMBLEIA
DE MINAS**
Poder e Voz do Cidadão

Projeto: **Saneamento de Minas**

- 1. Gerente do Projeto:** Valéria Cristina Nascimento
- 2. Órgão Responsável:** Secretaria de Desenvolvimento Regional, Política Urbana e Gestão Metropolitana – SEDRU
- 3. Objetivo do Projeto:** Promover a saúde por meio da implantação, ampliação e melhoria dos sistemas de abastecimento de água, esgotamento sanitário, destinação final de resíduos sólidos e drenagem pluvial visando ampliar o seu atendimento, inclusive para as localidades com população inferior a duzentos habitantes.



**AUDIÊNCIAS PÚBLICAS
DE REVISÃO DO PPAG PARA 2015**



**ASSEMBLEIA
DE MINAS**
Poder e Voz do Cidadão

Projeto: **Saneamento de Minas**

PRODUTO : OBRA CONCLUÍDA

UNIDADE DE MEDIDA : UNIDADE

M e t a s

(R\$ 1,00)

REGIÕES	2015		2016		2017		2018	
	Físicas	Financeiras	Físicas	Financeiras	Físicas	Financeiras	Físicas	Financeiras
Central	44	0	0	0	0	0	0	0
Rio Doce	25	0	0	0	0	0	0	0
Mata	3	0	0	0	0	0	0	0
Sul de Minas	69	0	0	0	0	0	0	0
Triângulo	2	0	0	0	0	0	0	0
Centro Oeste	6	0	0	0	0	0	0	0
Noroeste de Minas	3	0	0	0	0	0	0	0
Norte de Minas	6	0	0	0	0	0	0	0
Jequitinhonha / Mucuri	14	0	0	0	0	0	0	0
Estadual	0	335.000	200	141.750	200	148.129	200	154.795
TOTAL	172	335.000	200	141.750	200	148.129	200	154.795



Projeto: **Saneamento de Minas**

Detalhamento produto PPAG 2015

O produto PPAG compõem-se da soma dos seguintes produtos:

- **Módulos sanitários:** 69
- **Sistemas de Abastecimento de Água:** 83
- **Sistemas de Esgotamento Sanitário:** 9
- **Resíduos Sólidos:** 11

Vale ressaltar que o desembolso financeiro referente a estes produtos foi feito em exercícios anteriores.



**ASSEMBLEIA
DE MINAS**
Poder e Voz do Cidadão

Projeto: Saneamento de Minas

Outras entregas 2015

Além do produto PPAG 2015, o projeto também conta com outras atividades:

Operação de Crédito

(recurso liberado em exercícios anteriores)

Implantação de módulos sanitários

- Execução de 5.939 em 97 municípios das regiões Norte, Rio Doce, Jequitinhonha/Mucuri.

Implantação de Sistemas de Abastecimento de Água, Esgotamento Sanitário e Resíduos Sólidos.

- Execução de 65 convênios de Abastecimento de Água;
- Execução de 7 convênios de Esgotamento Sanitário;
- Execução de 9 convênios de Destinação Adequada de Resíduos Sólidos.



**ASSEMBLEIA
DE MINAS**
Poder e Voz do Cidadão

Projeto: Saneamento de Minas

Programa Água Doce – PAD

(recurso liberado em exercícios anteriores)

Implantação e gestão de sistemas de dessalinização em comunidades do semiárido.

- Elaboração do diagnóstico no semiárido e execução de obras para implantação de dessalinização em 2015.

Emendas Federais

(recurso liberado em exercícios anteriores)

Implantação de sistemas de esgotamento sanitário e/ou sistemas de abastecimento de água em 27 municípios.

- A SEDRU/COPASA estão finalizando o detalhamento dos projetos para, assim, dar início a execução das obras.



**ASSEMBLEIA
DE MINAS**
Poder e Voz do Cidadão

Projeto: Saneamento de Minas

ALAGO – PAC

(recurso liberado em exercícios anteriores)

Implantação de sistemas de esgotamento sanitário em 09 municípios do Lago de Furnas

- Detalhamento de projetos e execução das obras.

Resíduos Sólidos – PAC

(recurso liberado em exercícios anteriores)

Elaboração de projetos de engenharia e estudos ambientais regionalizados para destinação final de resíduos sólidos em consórcios de Divinópolis, Januária, Montes Claros e São Lourenço

- Em execução do primeiro produto.



**ASSEMBLEIA
DE MINAS**
Poder e Voz do Cidadão

Projeto: **Vida no Vale**

1. **Gerente do Projeto:** Frank Deschamp Lamas
2. **Órgão Responsável:** COPANOR
3. **Objetivo do Projeto:** Promover serviços de qualidade de abastecimento de água tratada e coleta e tratamento de esgoto sanitário e a construção de módulos sanitários em domicílios ou pequenas comunidades, dos distritos sanitários especiais indígenas e de comunidades remanescentes de quilombos.



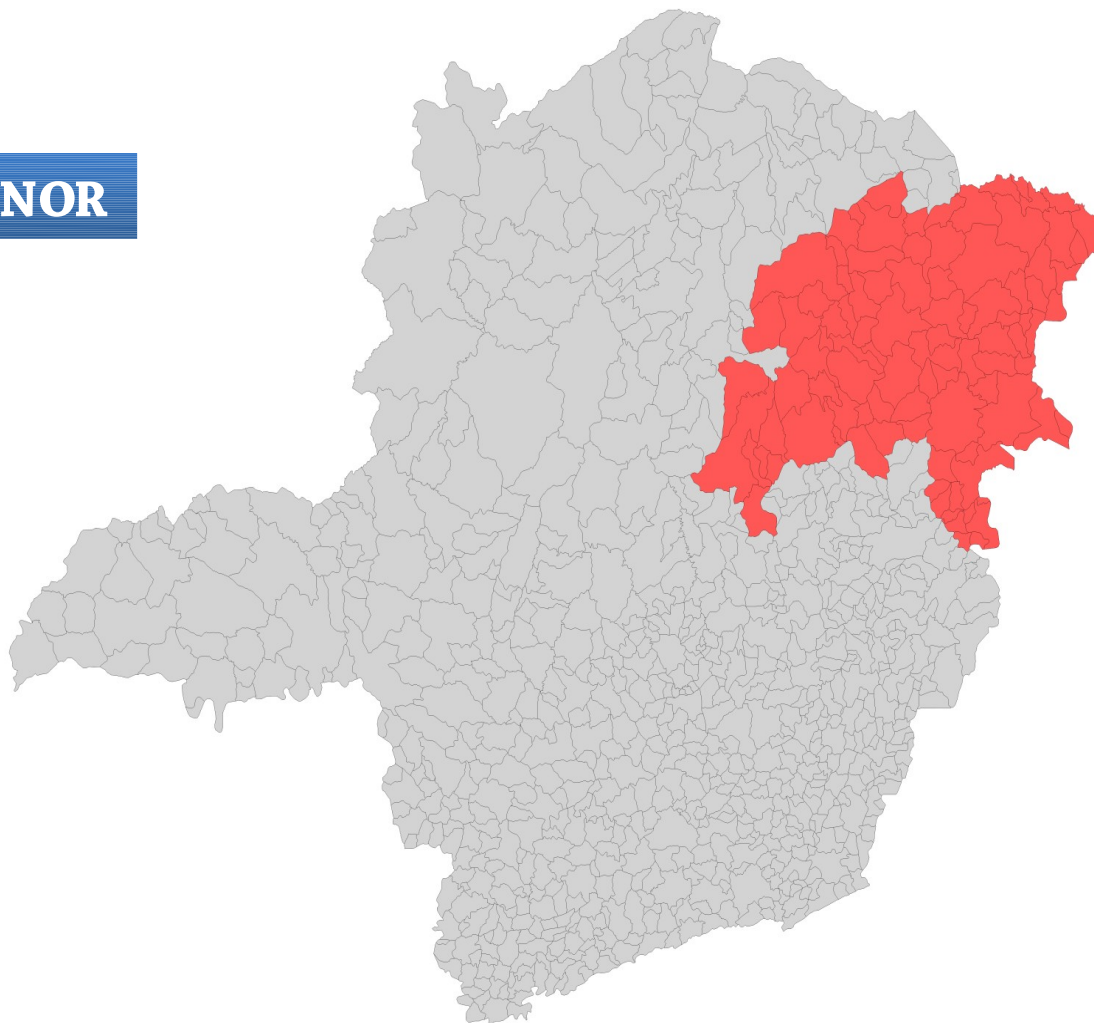
**AUDIÊNCIAS PÚBLICAS
DE REVISÃO DO PPAG PARA 2015**



**ASSEMBLEIA
DE MINAS**
Poder e Voz do Cidadão

Projeto: Vida 1

Região de atuação da COPANOR





AUDIÊNCIAS PÚBLICAS DE REVISÃO DO PPAG PARA 2015



**ASSEMBLEIA
DE MINAS**
Poder e Voz do Cidadão

Projeto **Vida no Vale**

PRODUTO : SISTEMA IMPLANTADO

UNIDADE DE MEDIDA : SISTEMA

M e t a s

(R\$ 1,00)

REGIÕES	2015		2016		2017		2018	
	Físicas	Financeiras	Físicas	Financeiras	Físicas	Financeiras	Físicas	Financeiras
Jequitinhonha / Mucuri	80	95.000.000	84	99.750.000	88	104.737.000	93	109.974.000
TOTAL	80	95.000.000	84	99.750.000	88	104.737.000	93	109.974.000



AUDIÊNCIAS PÚBLICAS
DE REVISÃO DO PPAG PARA 2015



**ASSEMBLEIA
DE MINAS**
Poder e Voz do Cidadão

Projeto: Vida no Vale

STATUS DAS LOCALIDADES ATENDIDAS

ÁGUA TRATADA :

- Até setembro 2014: 221 localidades atendidas, beneficiando 314 mil pessoas.
- Previsão para dezembro 2014: 238 localidades atendidas, beneficiando 322 mil pessoas.

ESGOTAMENTO SANITÁRIO :

- Até setembro de 2014: 67 localidades atendidas, beneficiando 121 mil pessoas.
- Previsão para dezembro 2014: 70 localidades atendidas, beneficiando 126 mil pessoas.



**ASSEMBLEIA
DE MINAS**
Poder e Voz do Cidadão

Projeto: Vida no Vale

METAS PARA 2015:

ÁGUA TRATADA:

- Localidades a serem atendidas no ano: 37, beneficiando mais 17 mil pessoas.
- Em dezembro de 2015 serão 275 localidades atendidas, beneficiando 339 mil pessoas.

ESGOTAMENTO SANITÁRIO:

- Localidades a serem atendidas no ano: 43, beneficiando mais 39 mil pessoas.
- Em dezembro de 2015 serão 113 localidades atendidas, beneficiando 165 mil pessoas.



**ASSEMBLEIA
DE MINAS**
Poder e Voz do Cidadão

Processo: Saneamento Básico: Copasa

1. **Gerente do Projeto:** Valter Zschaber Júnior

2. **Órgão Responsável:** COPASA

3. **Objetivo do Projeto:** Disponibilizar, de forma adequada, os serviços de abastecimento de água, coleta e tratamento de esgoto sanitário à população do Estado de Minas Gerais, nos municípios onde a COPASA detêm a concessão para prestar esses serviços.






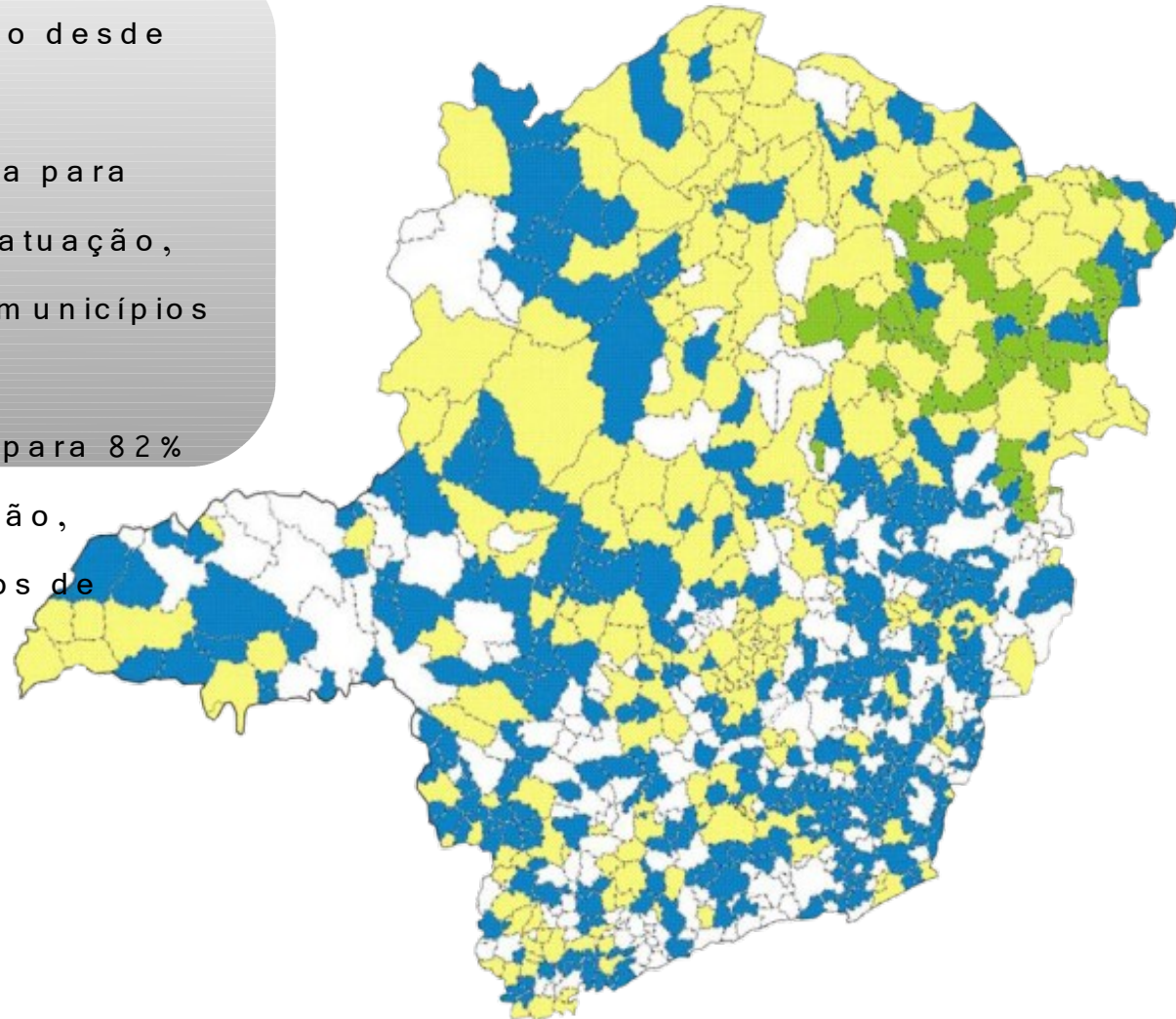
AUDIÊNCIAS PÚBLICAS DE REVISÃO DO PPAG PARA 2015



**ASSEMBLEIA
DE MINAS**
Poder e Voz do Cidadão

- Atua no setor de saneamento básico desde 1963.
- Serviços de abastecimento de água para 98% da população na sua área de atuação, estando presente em 631 dos 853 municípios de Minas Gerais.
- Serviços de esgotamento sanitário para 82% da população na sua área de atuação, estando presente em 288 municípios de Minas Gerais.

-  **Concessões somente de água**
-  **Concessões de água e esgoto**
-  **Sem cobertura pela COPASA MG**





AUDIÊNCIAS PÚBLICAS DE REVISÃO DO PPAG PARA 2015



**ASSEMBLEIA
DE MINAS**
Poder e Voz do Cidadão

Processo: **Saneamento Básico: Copasa**

PRODUTO : ECONOMIA RESIDENCIAL ATENDIDA COM ABASTECIMENTO DE ÁGUA

UNIDADE DE MEDIDA : ECONOMIA RESIDENCIAL

M e t a s

(R\$ 1,00)

REGIÕES	2015		2016		2017		2018	
	Físicas	Financeiras	Físicas	Financeiras	Físicas	Financeiras	Físicas	Financeiras
Central	59.628	687.772.473	60.170	339.806.394	60.718	315.922.238	61.271	345.777.433
Rio Doce	8.570	535.050	8.648	431.070	8.726	400.771	8.806	438.645
Mata	9.959	27.940.983	10.049	22.511.010	10.141	20.928.767	10.233	22.906.571
Sul de Minas	18.466	56.397.379	18.634	45.437.271	18.803	42.243.597	18.974	46.235.689
Triângulo	5.455	3.156.931	5.504	2.543.422	5.554	2.364.651	5.605	2.588.114
Alto Paranaíba	6.809	11.799.370	6.871	9.506.313	6.934	8.838.138	6.997	9.673.357
Centro Oeste	9.488	94.947.555	9.574	68.820.038	9.662	63.200.099	9.750	8.975.023
Noroeste de Minas	2.814	1.605.903	2.840	1.293.816	2.866	1.202.877	2.892	1.316.551
Norte de Minas	18.962	44.064.523	19.135	35.501.147	19.309	33.005.859	19.485	36.124.969
Jequitinhonha / Mucuri	6.686	28.903.301	6.747	23.286.315	6.808	21.649.577	6.870	23.695.499
Estadual	0	169.876.532	0	136.863.204	0	127.243.426	0	139.268.149
TOTAL	146.837	1.127.000.000	148.172	686.000.000	149.521	637.000.000	150.883	637.000.000



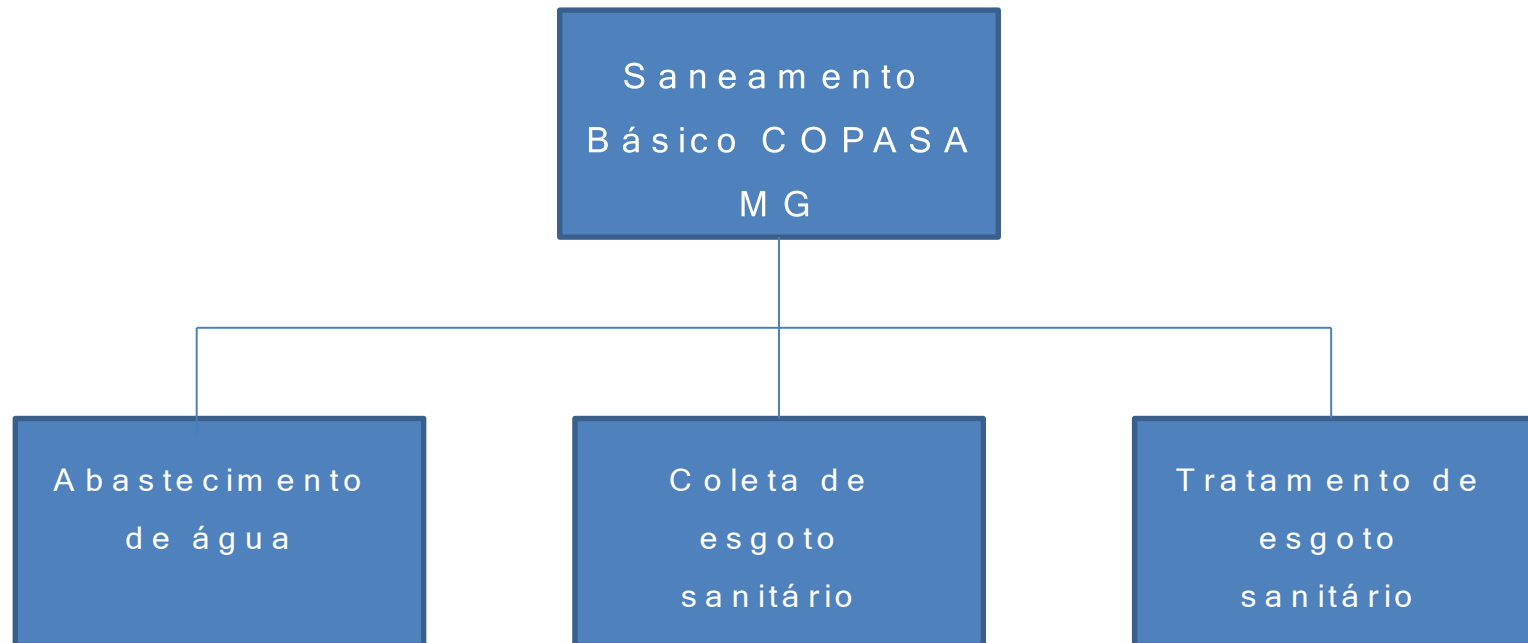
AUDIÊNCIAS PÚBLICAS
DE REVISÃO DO PPAG PARA 2015



**ASSEMBLEIA
DE MINAS**
Poder e Voz do Cidadão

Processo **Saneamento Básico:** **Copasa**

Estrutura analítica





**ASSEMBLEIA
DE MINAS**
Poder e Voz do Cidadão

Processo: Saneamento Básico - COPASA

REALIZAÇÕES (até setembro de 2014)

- Investimentos de R\$ 647,2 milhões em abastecimento de água, coleta e tratamento de esgoto.**
- Incremento de 116.354 economias residenciais de água.**
- Incremento de 120.417 economias residenciais de esgoto.**
- Tratamento de 73% do esgoto coletado.**



AUDIÊNCIAS PÚBLICAS DE REVISÃO DO PPAG PARA 2015



**ASSEMBLEIA
DE MINAS**
Poder e Voz do Cidadão

PROCESSO: **Saneamento Básico - COPASA**

PRODUTO: ECONOMIAS RESIDENCIAL ATENDIDAS COM ABASTECIMENTO DE ÁGUA

UNIDADE DE MEDIDA: ECONOMIA RESIDENCIAL

METAS

R\$ 1,00

ANOS	2015		2016		2017		2018	
	Fisico	Financeiro(*)	Fisico	Financeiro(*)	Fisico	Financeiro(*)	Fisico	Financeiro(*)
ALTO PARANAÍBA	6.809	11.799.370	6.871	9.506.313	6.934	8.838.138	6.997	9.673.357
CENTRAL	59.628	687.772.473	60.170	339.806.394	60.718	315.922.238	61.271	345.777.433
CENTRO-OESTE DE MINAS	9.488	94.947.555	9.574	68.820.038	9.662	63.200.099	9.750	8.975.023
JEQUITINHONHA/MUCURI	6.686	28.903.301	6.747	23.286.315	6.808	21.649.577	6.870	23.695.499
MATA	9.959	27.940.983	10.049	22.511.010	10.141	20.928.767	10.233	22.906.571
NOROESTE DE MINAS	2.814	1.605.903	2.840	1.293.816	2.866	1.202.877	2.892	1.316.551
NORTE DE MINAS	18.962	44.064.523	19.135	35.501.147	19.309	33.005.859	19.485	36.124.969
RIO DOCE	8.570	535.050	8.648	431.070	8.726	400.771	8.806	438.645
SUL DE MINAS	18.466	56.397.379	18.634	45.437.271	18.803	42.243.597	18.974	46.235.689
TRIÂNGULO	5.455	3.156.931	5.504	2.543.422	5.554	2.364.651	5.605	2.588.114
ESTADUAL	0	169.876.532	0	136.863.204	0	127.243.426	0	139.268.149
TOTAL	146.836	1.127.000.000	148.172	686.000.000	149.521	637.000.000	150.881	637.000.000

(*) - Inclui os investimentos em Coleta e Tratamento de Esgotos



**ASSEMBLEIA
DE MINAS**
Poder e Voz do Cidadão

Processo: Saneamento Básico: Copasa

Outras entregas em 2015

- **Tratamento de 80% do esgoto coletado.**
- **Incremento de 79.393 economias residenciais de esgoto.**