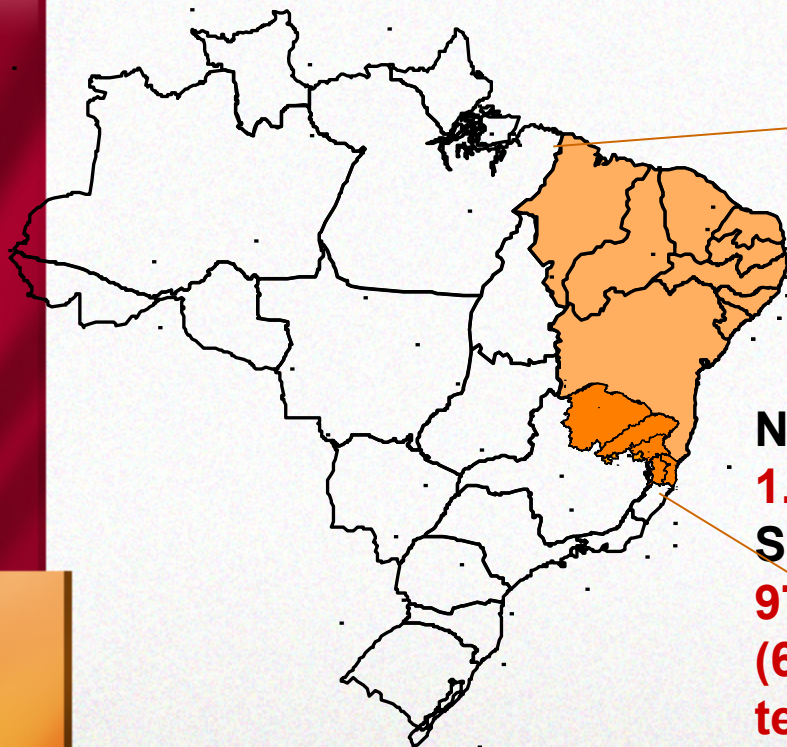


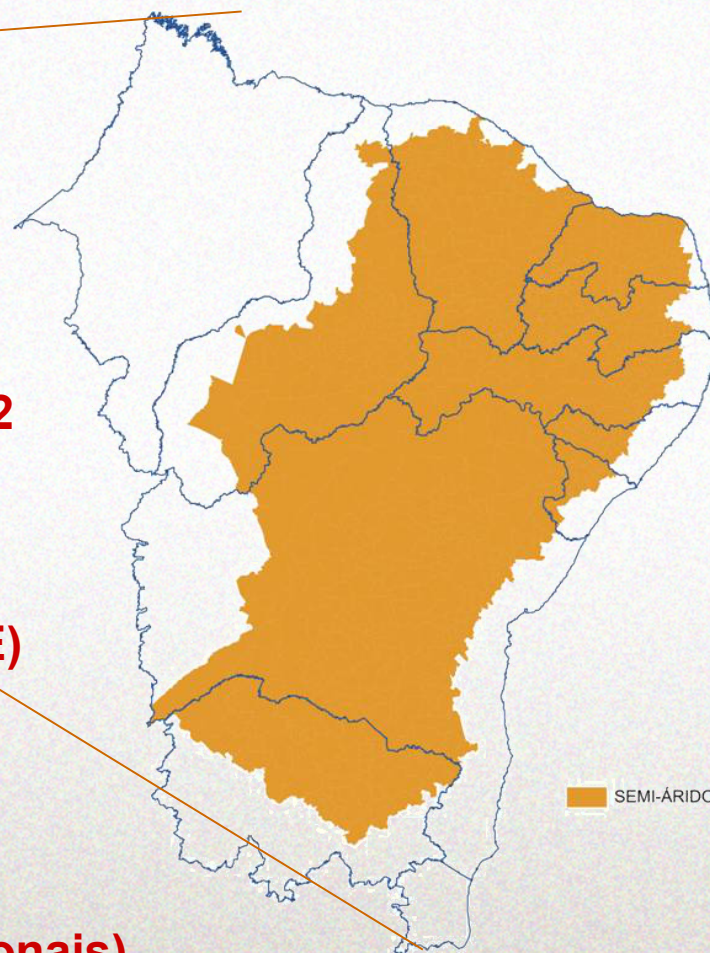


Banco do Nordeste

SUPERINTENDÊNCIA MG/ES



Nordeste:
1.554,4 mil Km²
Semiárido:
974,4 mil Km²
(62,7% do
território do NE)



BNB

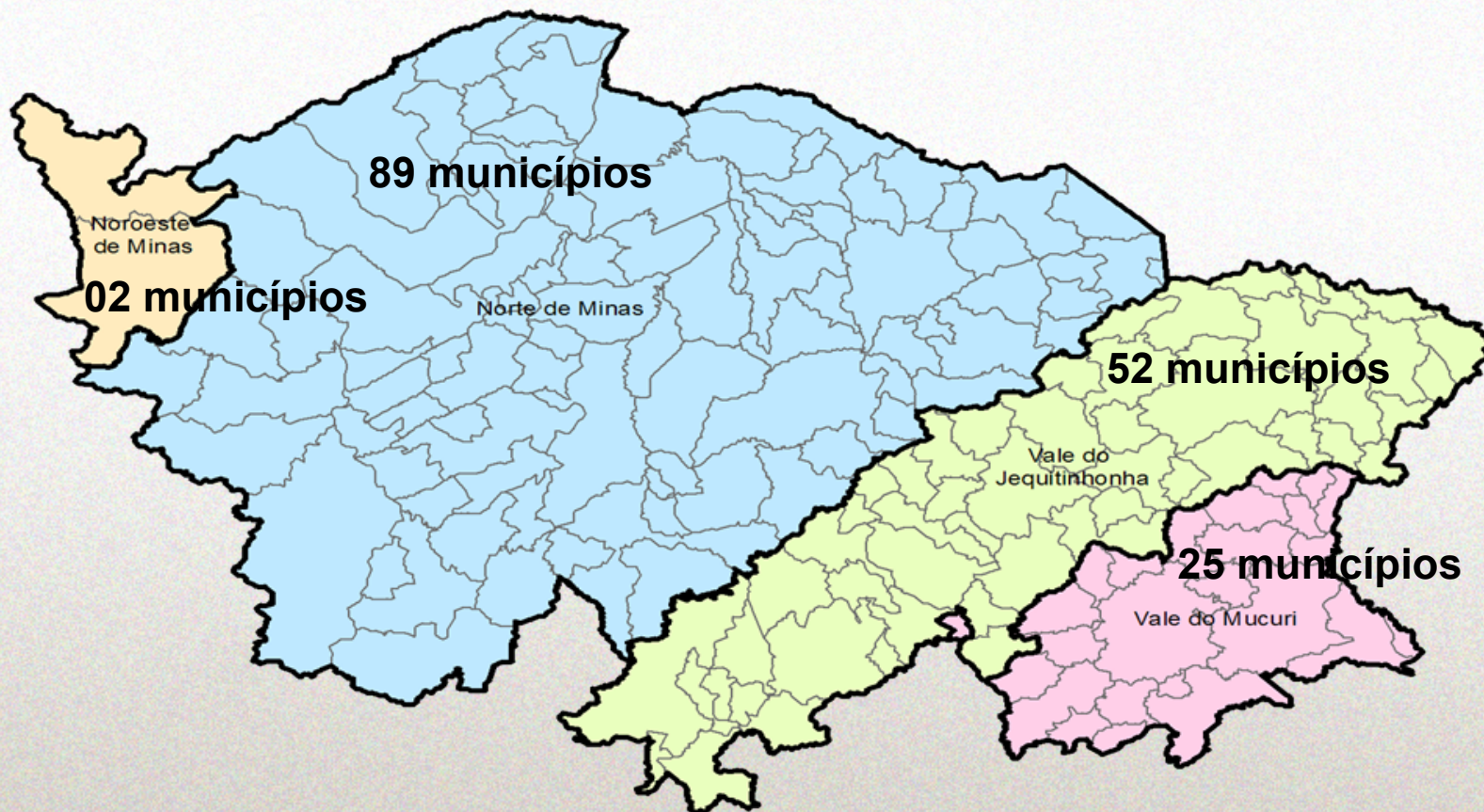
Área de atuação: 1.775,4 mil Km²

Municípios atendidos: 1.989 (11 Estados)

Quantidade de agências: 240 (4 extrarregionais)

Nº de funcionários: 6.299

ÁREA DE ATUAÇÃO DO BNB EM MG



168 municípios com área 210.380 km² e 3.000.000 hab.

Agências do Banco do Nordeste em MG

- Almenara
- Arinos
- Brasília de Minas
- Capelinha
- Diamantina
- Janaúba
- Januária
- Montalvânia
- Monte Azul
- Montes Claros
- Pirapora
- Porteirinha
- Salinas
- São Francisco
- Teófilo Otoni

Prioridade do Pronaf no BNB

- Inserção no Planejamento Estratégico
- Prioridade no FNE (Fundo Constitucional)
- Recursos MG-A.M.S 2014 = R\$ 200 milhões
- Estrutura Institucional
- Gerências Estaduais – PRONAF V
- Gerências Estaduais – AGROAMIGO
- Gerências das Carteiras nas Agências
- Assessores do Agroamigo
- Articulações e Parcerias
- Acordos de Cooperação

Distribuição dos Municípios do Semiárido

MINAS GERAIS	QTDE	SEMIÁRIDO	FORA SEMI-ÁRIDO
Norte de Minas	89	54	35
Vale do Jequitinhonha	52	31	21
Vale do Mucuri	25	0	25
Noroeste	2	0	2
TOTAL MG	168	85	83

MUNICÍPIOS DO SEMIÁRIDO NO NORTE DE MINAS

ÁGUAS VERMELHAS	GRÃO MOGOL	MATIAS CARDOSO	PORTEIRINHA	VARZELÂNDIA
BERIZAL	IBIRACATU	MATO VERDE	R. DOS MACHADOS	VERDELÂNDIA
BONITO DE MINAS	INDAIABIRA	MIRAVÂNIA	RIO PARDO DE MINAS	
CAPITÃO ENÉAS	ITACARAMBI	MONTALVÂNIA	RUBELITA	
CATUTI	JÁIBA	MONTE AZUL	SALINAS	
CÔNEGO MARINHO	JANAÚBA	MONTEZUMA	STA. CRUZ DE SALINAS	
CRISTÁLIA	JANUÁRIA	NINHEIRA	STO ANT. DO RETIRO	
CURRAL DE DENTRO	JAPONVAR	NOVA PORTEIRINHA	SÃO JOÃO DA PONTE	
DIVISA ALEGRE	JOSENÓPOLIS	NOVORIZONTE	S.J. DAS MISSOES	
ESPINOSA	JUVENÍLIA	PADRE CARVALHO	S.J. DO PARAÍSO	
FRANCISCO SÁ	LONTRA	PAI PEDRO	SERRAN. DE MINAS	
FRUTA DE LEITE	MAMONAS	PATIS	TAIOBEIRAS	
GAMELEIRAS	MANGA	PEDRAS M. CRUZ	VARGEM GRANDE	

MUNICÍPIOS DO SEMIÁRIDO NO VALE DO JEQUITINHONHA

ALMENARA	ITAOBIM	PADRE PARAÍSO
ARAÇUAÍ	ITINGA	PEDRA AZUL
BANDEIRA	JACINTO	PONTO DOS VOLANTES
BERILO	JENIPAPO DE MINAS	RUBIM
CACHOEIRA DE PAJEÚ	JEQUITINHONHA	SALTO DA DIVISA
CARAÍ	JOAÍMA	STA. MARIA DO SALTO
CHAPADA GAÚCHA	JORDÂNIA	VIRGEM DA LAPA
COMERCINHO	JOSÉ GONÇ. DE MINAS	
CORONEL MURTA	MATA VERDE	
DIVISÓPOLIS	MEDINA	
FELISBURGO	MONTE FORMOSO	
FRANCISCO BADARÓ	NOVO CRUZEIRO	

PRONAF MULHER

Grupos e Linhas	Público-Alvo	Modalidade	Finalidade
Pronaf Mulher	Mulheres agricultoras, independente do estado civil, integrantes de unidades familiares enquadradas no Grupo Renda Variável.	Investimento	Financiamento da infraestrutura de produção e serviços agropecuários e não-agropecuários no estabelecimento rural de interesse da mulher agricultora.

PRONAF MULHER

Limite de Crédito	Juros	Bônus de Adimplência	Prazo e Carência
Individual: Até R\$ 150 mil Coletivo: até R\$ 750 mil. Quando destinado às atividades de suínocultura, avicultura e fruticultura, o limite será de até R\$ 300.000,00.	Soma no mesmo ano-safra: No semiárido , em municípios com decretação de situação de emergência - seca: • Valor até R\$ 30 mil: 1% ao ano. • Acima de R\$ 30 mil até R\$ 60 mil: 1,5% ao ano. • Acima de R\$ 60 mil até R\$ 150 mil: 2,0% ao ano. Nas demais situações: • Valor até R\$ 10 mil: 1% ao ano. • Valor superior a R\$ 10 mil até R\$ 150 mil: 2% ao ano.	Não se aplica.	Prazo de até 10 anos, incluídos até 3 anos de carência.

PRONAF JOVEM

Grupos e Linhas	Público-Alvo	Modalidade	Finalidade
Pronaf Jovem	Jovens agricultores e agricultoras familiares maiores de 16 anos e com até 29 anos, pertencentes a famílias enquadradas nos Grupos A, A/C, B e Renda Variável, que atendam as condições previstas no MCR.	Investimento	Financiamento da infraestrutura de produção e serviços agropecuários e não-agropecuários no estabelecimento rural de interesse do jovem agricultor.

PRONAF JOVEM

Limite de Crédito	Juros	Bônus de Adimplência	Prazo e Carência
Até R\$ 15.000,00. Até 3 operações.	1% ao ano.	Não se aplica.	Prazo de até 10 anos, incluídos até 3 anos ⁽²⁾ de carência.

PRONAF ECO

Grupos e Linhas	Público-Alvo	Modalidade	Finalidade
Pronaf ECO	Agricultores familiares enquadrados nos grupos A, A/C, B e Renda Variável.	Investimento	Financiamento de projetos de tecnologias de energia renovável e ambientais, silvicultura, armazenamento hídrico, pequenos aproveitamentos hidroenergéticos e adoção de práticas conservacionistas e de correção da acidez e fertilidade do solo, e implantação das culturas de dendê e seringueira.

PRONAF ECO

Limite de Crédito	Juros	Bônus de Adimplência	Prazo e Carência
Destinados às culturas de dendê e seringueira: Individual: até R\$ 80.000,00 por beneficiário.	<p><u>Soma no mesmo ano-safra:</u> No semiárido, em municípios com decretação de situação de emergência - seca:</p> <ul style="list-style-type: none"> • Valor até R\$ 30 mil: 1% ao ano. • Acima de R\$ 30 mil até R\$ 60 mil: 1,5% ao ano. • Acima de R\$ 60 mil até R\$ 150 mil: 2,0% ao ano. 	Não se aplica.	Prazo de até 20 anos, incluídos até 8 anos de carência, dependendo do item financiado.
Demais casos: Individual: até R\$ 150.000,00. Coletivo: até R\$ 750.000,00.	<p>Nas demais situações:</p> <ul style="list-style-type: none"> • Valor até R\$ 10 mil: 1% ao ano. • Valor superior a R\$ 10 mil até R\$ 150 mil: 2% ao ano. 		

PRONAF AGROECOLOGIA

Grupos e Linhas	Público-Alvo	Modalidade	Finalidade
Pronaf Agroecologia	Agricultores familiares enquadrados nos grupos A, A/C, B e Renda Variável.	Investimento	Financiamento dos sistemas de produção agroecológicos ou orgânicos.

PRONAF AGROECOLOGIA

Limite de Crédito	Juros	Bônus de Adimplência	Prazo e Carência
Individual: até R\$ 150.000,00 Coletivo: até R\$ 750.000,00.	1% ao ano.	Não se aplica.	Prazo de até 10 anos, incluídos até 3 anos de carência.

PRONAF MAIS ALIMENTOS

Grupos e Linhas	Público-Alvo	Modalidade	Finalidade
Pronaf Grupo Renda Variável	Agricultores familiares com renda bruta anual de até R\$ 360.000,00.	Custeio	Custeio de atividades agrícolas e pecuárias.
		Investimento: Pronaf Mais Alimentos.	Financiamento da infraestrutura de produção e serviços agropecuários e não-agropecuários no estabelecimento rural e também custeio agropecuário.

PRONAF MAIS ALIMENTOS

Limite de Crédito	Juros	Bônus de Adimplência	Prazo e Carência
Até R\$ 100.000,00.	<p><u>Soma no mesmo ano-safra:</u> No semiárido, em municípios com decretação de situação de emergência - seca:</p> <ul style="list-style-type: none">• Valor até R\$ 10 mil: 1% ao ano.• Acima de R\$ 10 mil até R\$ 30 mil: 2,0% ao ano.• Acima de R\$ 30 mil até R\$ 100 mil: 3,0% ao ano. <p>Nas demais situações:</p> <ul style="list-style-type: none">• Valor até R\$ 10 mil: 1,5% ao ano.• Acima de R\$ 10 mil até R\$ 30 mil: 3,0% ao ano.• Acima de R\$ 30 mil até R\$ 100 mil: 3,5% ao ano.	Não se aplica.	<p>Custeio:</p> <ul style="list-style-type: none">• agrícola: até 3 anos• pecuário: até 2 anos para aquicultura e até 1 ano para os demais casos.

GARGALOS E ENTRAVES

- ❑ **PRONAF MULHER:** Questão cultural; questão de gênero;
- ❑ **PRONAF JOVEM:** Documentação fundiária precária; Assentamentos em fase de estruturação;
- ❑ **PRONAF AGROECOLOGIA/ECO:** Falta de oportunidade de acesso, em razão de embaraços diversos nos demais grupos – inadimplência; falta de capacidade de pagamento.
- ❑ **TODOS OS GRUPOS:** Questão fundiária – minifúndios, falta de regularidade em propriedades tradicionais; falta de assistência técnica; insuficiência de profissionais de assessoria técnica em determinadas regiões

OBRIGADO!

Banco do Nordeste do Brasil S.A.
Superintendência MG/ES

Ananias Pereira de Souza

Gerente Executivo Estadual
Célula do Pronaf, Crédito Fundiário e MPPR
e-mail: anantiasps@bnb.gov.br