



PPAG 2020 - 2023

DADOS FÍSICOS E ORÇAMENTÁRIOS POR AÇÃO

Programa: 0155 - PROMOÇÃO DE DEFESA CIVIL

Unidade Orçamentária Responsável: 01401 - CORPO DE BOMBEIROS MILITAR DO ESTADO DE MINAS GERAIS

Ano de Referência: 2021

Unidade Administrativa Responsável: CORPO DE BOMBEIROS MILITAR DE MINAS GERAIS / ESTADO-MAIOR - EMBM/4

Emitido em: 22/6/2021

Ação: 4484 - RECRUTAMENTO, TREINAMENTO E FORMAÇÃO DE BOMBEIROS

IAG: 0

Unidade Orçamentária Responsável: 01401 - CORPO DE BOMBEIROS MILITAR DO ESTADO DE MINAS GERAIS

Unidade Administrativa Responsável: ACADEMIA DE BOMBEIROS MILITAR - ABM

Público Alvo: POPULAÇÃO MINEIRA

Produto (unidade de medida): MILITARES E CIVIS CAPACITADOS (UNIDADE)

R\$ 1,00

Mês	Físico			Orçamentário		
	Programação Física	Reprogramação Física	Realizado	Programação Orçamentária	Reprogramação Orçamentária	Realizado
Jan	0	0	0	2.516.850,46	2.516.850,46	2.516.850,46
Fev	0	0	0	2.578.621,79	2.578.621,79	2.578.621,79
Mar	120	304	304	3.311.892,70	2.861.828,91	2.861.828,91
Abr	150	1.695	1.695	3.046.892,70	4.662.766,33	4.662.766,33
Mai	463	463	0	3.451.262,70	3.451.262,70	2.763.110,88
Jun	303	303	0	3.552.522,70	3.552.522,70	82.844,90
Jul	831	831	0	3.981.802,70	3.981.802,70	0,00
Ago	364	170	0	3.036.892,70	3.036.892,70	0,00
Set	440	0	0	3.131.982,70	3.131.982,70	0,00
Out	420	0	0	3.868.552,70	3.868.552,70	0,00
Nov	651	0	0	6.282.125,41	3.282.125,41	0,00
Dez	24	0	0	3.016.892,74	7.524.534,17	0,00
Total	3.766	3.766	1.999	41.776.292,00	44.449.743,27	15.466.023,27

LOA	LOA+Créditos	%Execução	LOA	LOA+Créditos	%Execução
3.766	3.766	53,08	41.776.292,00	44.449.743,27	37,02

Ação: 4469 - AMPLIAÇÃO DO SISTEMA DE COMUNICAÇÃO E TECNOLOGIA DA INFORMAÇÃO

IAG: 0

Unidade Orçamentária Responsável: 01401 - CORPO DE BOMBEIROS MILITAR DO ESTADO DE MINAS GERAIS

Unidade Administrativa Responsável: DIRETORIA DE LOGÍSTICA E FINANÇAS - DLF

Público Alvo: POPULAÇÃO MINEIRA

Produto (unidade de medida): EQUIPAMENTO ADQUIRIDO (EQUIPAMENTO)

R\$ 1,00

Mês	Físico			Orçamentário		
	Programação Física	Reprogramação Física	Realizado	Programação Orçamentária	Reprogramação Orçamentária	Realizado
Jan	0	0	0	0,00	0,00	0,00
Fev	0	0	0	0,00	0,00	0,00
Mar	0	0	0	110.000,00	0,00	0,00
Abr	4	233	233	52.000,00	0,00	0,00
Mai	4	4	0	136.803,00	700.755,14	0,00
Jun	5	5	0	233.684,00	797.656,18	0,00
Jul	5	5	0	206.880,00	770.852,18	0,00
Ago	5	5	0	292.700,00	856.672,18	0,00
Set	5	5	0	227.600,00	791.572,18	0,00
Out	5	5	0	227.600,00	791.572,18	0,00
Nov	5	5	0	227.600,00	791.572,18	0,00
Dez	5	5	0	227.600,00	791.572,18	0,00

Total	43	272	233	1.942.467,00	6.292.224,40	0,00
--------------	-----------	------------	------------	---------------------	---------------------	-------------

LOA	LOA+Créditos	%Execução	LOA	LOA+Créditos	%Execução
43	43	541,86	1.942.467,00	6.292.224,40	0,00

Ação: 2079 - ASSISTÊNCIA MÉDICA, ODONTOLÓGICA, PSICOLÓGICA E FISIOTERÁPICA AOS BOMBEIROS MILITARES

IAG: 0

Unidade Orçamentária Responsável: 01401 - CORPO DE BOMBEIROS MILITAR DO ESTADO DE MINAS GERAIS

Unidade Administrativa Responsável: ASSESSORIA DE ASSISTÊNCIA À SAÚDE - AAS

Público Alvo: BOMBEIROS MILITARES DE MINAS GERAIS E DEPENDENTES

Produto (unidade de medida): ATENDIMENTO REALIZADO (ATENDIMENTO)

R\$ 1,00

Mês	Físico			Orçamentário		
	Programação Física	Reprogramação Física	Realizado	Programação Orçamentária	Reprogramação Orçamentária	Realizado
Jan	3.167	3.167	3.167	1.586.153,34	1.583.019,29	1.583.019,29
Fev	3.711	3.711	3.711	1.556.224,81	1.553.624,62	1.553.624,62
Mar	4.200	4.457	4.457	1.405.000,00	1.511.003,47	1.511.003,47
Abr	3.500	3.980	3.980	1.405.000,00	1.704.532,57	1.704.532,57
Mai	4.500	4.500	0	1.713.429,38	1.713.429,38	1.490.189,86
Jun	4.400	4.400	0	1.410.000,00	1.410.000,00	10.729,17
Jul	4.500	4.500	0	1.467.409,38	1.467.409,38	0,00
Ago	5.023	4.300	0	1.467.409,38	1.467.409,38	0,00
Set	4.500	4.500	0	1.467.409,38	1.467.409,38	0,00
Out	4.500	4.500	0	1.410.000,00	1.410.000,00	0,00
Nov	4.500	4.500	0	2.924.818,77	2.924.818,77	0,00
Dez	4.500	4.486	0	1.474.487,56	2.387.616,76	0,00
Total	51.001	51.001	15.315	19.287.342,00	20.600.273,00	7.853.098,98

LOA	LOA+Créditos	%Execução	LOA	LOA+Créditos	%Execução
51.001	51.001	30,03	19.287.342,00	20.600.273,00	40,72

Ação: 4464 - BOMBEIRO NAS ESCOLAS

IAG: 0

Unidade Orçamentária Responsável: 01401 - CORPO DE BOMBEIROS MILITAR DO ESTADO DE MINAS GERAIS

Unidade Administrativa Responsável: ACADEMIA DE BOMBEIROS MILITAR - ABM

Público Alvo: CRIANÇAS

Produto (unidade de medida): ALUNO ATENDIDO (ALUNO)

R\$ 1,00

Mês	Físico			Orçamentário		
	Programação Física	Reprogramação Física	Realizado	Programação Orçamentária	Reprogramação Orçamentária	Realizado
Jan	0	0	0	0,00	0,00	0,00
Fev	0	0	0	0,00	0,00	0,00
Mar	0	0	0	0,00	0,00	0,00
Abr	0	0	0	0,00	0,00	0,00
Mai	0	0	0	0,00	0,00	0,00
Jun	0	0	0	0,00	0,00	0,00
Jul	1.733	1.733	0	205.000,00	205.000,00	0,00
Ago	1.733	1.733	0	0,00	0,00	0,00
Set	1.733	1.733	0	0,00	0,00	0,00
Out	1.733	1.733	0	0,00	0,00	0,00
Nov	1.734	1.734	0	0,00	0,00	0,00
Dez	1.734	1.734	0	0,00	200.000,00	0,00
Total	10.400	10.400	0	205.000,00	405.000,00	0,00

LOA	LOA+Créditos	%Execução	LOA	LOA+Créditos	%Execução
10.400	10.400	0,00	205.000,00	405.000,00	0,00

Ação: 4479 - EXPANSÃO DO CBMMG ATRAVÉS DA CRIAÇÃO E AMPLIAÇÃO DE UNIDADES PREDIAIS

IAG: 0

Unidade Orçamentária Responsável: 01401 - CORPO DE BOMBEIROS MILITAR DO ESTADO DE MINAS GERAIS

Unidade Administrativa Responsável: DIRETORIA DE LOGÍSTICA E FINANÇAS - DLF

Público Alvo: POPULAÇÃO MINEIRA

Produto (unidade de medida): UNIDADES AMPLIADAS E/OU CRIADAS (UNIDADE)

R\$ 1,00

Mês	Físico			Orçamentário		
	Programação Física	Reprogramação Física	Realizado	Programação Orçamentária	Reprogramação Orçamentária	Realizado
Jan	0	0	0	0,00	0,00	0,00
Fev	0	0	0	0,00	0,00	0,00
Mar	0	1	1	0,00	0,00	0,00
Abr	0	0	0	0,00	0,00	0,00
Mai	0	0	0	0,00	0,00	0,00
Jun	0	0	0	0,00	0,00	0,00
Jul	0	0	0	0,00	0,00	0,00
Ago	0	0	0	0,00	0,00	0,00
Set	0	0	0	0,00	0,00	0,00
Out	0	0	0	0,00	0,00	0,00
Nov	1	1	0	15.000,00	15.000,00	0,00
Dez	2	2	0	4.964.744,00	5.382.923,75	0,00
Total	3	4	1	4.979.744,00	5.397.923,75	0,00

LOA	LOA+Créditos	%Execução	LOA	LOA+Créditos	%Execução
3	3	33,33	4.979.744,00	5.397.923,75	0,00

Ação: 4471 - GESTÃO DA PREVENÇÃO, MITIGAÇÃO E PREPARAÇÃO DE DESASTRES

IAG: 0

Unidade Orçamentária Responsável: 01401 - CORPO DE BOMBEIROS MILITAR DO ESTADO DE MINAS GERAIS

Unidade Administrativa Responsável: DIRETORIA DE LOGÍSTICA E FINANÇAS - DLF

Público Alvo: MUNICÍPIOS MINEIROS

Produto (unidade de medida): MUNICÍPIOS COM MAPEAMENTO DE ÁREAS DE RISCO E/OU PONTOS DE INTERESSE (MUNICÍPIO)

R\$ 1,00

Mês	Físico			Orçamentário		
	Programação Física	Reprogramação Física	Realizado	Programação Orçamentária	Reprogramação Orçamentária	Realizado
Jan	0	0	0	18.548.142,73	20.503.085,64	20.503.085,64
Fev	0	0	0	18.621.903,21	20.445.136,86	20.445.136,86
Mar	0	0	0	18.782.412,40	20.183.817,40	20.183.817,40
Abr	0	0	0	18.722.982,22	23.436.228,98	23.436.228,98
Mai	0	0	0	21.313.271,15	21.313.271,15	21.089.720,69
Jun	0	0	0	18.980.495,15	18.980.495,15	181.553,49
Jul	0	0	0	19.104.576,15	19.104.576,15	0,00
Ago	0	0	0	18.931.759,49	18.931.759,49	0,00
Set	0	0	0	18.657.470,51	18.657.470,51	0,00
Out	52	52	0	18.740.510,51	18.740.510,51	0,00
Nov	0	0	0	18.795.460,51	18.795.460,51	0,00
Dez	0	0	0	37.238.819,97	31.089.766,65	0,00
Total	52	52	0	246.437.804,00	250.181.579,00	105.839.543,00

LOA	LOA+Créditos	%Execução	LOA	LOA+Créditos	%Execução
52	52	0,00	246.437.804,00	250.181.579,00	42,95

Ação: 4472 - GESTÃO DA RESPOSTA A DESASTRES

IAG: 0

Unidade Orçamentária Responsável: 01401 - CORPO DE BOMBEIROS MILITAR DO ESTADO DE MINAS GERAIS

Unidade Administrativa Responsável: DIRETORIA DE LOGÍSTICA E FINANÇAS - DLF

Público Alvo: POPULAÇÃO MINEIRA

Produto (unidade de medida): EQUIPAMENTO ADQUIRIDO (EQUIPAMENTO)

R\$ 1,00

Físico

Orçamentário

Mês	Programação Física	Reprogramação Física	Realizado	Programação Orçamentária	Reprogramação Orçamentária	Realizado
Jan	0	0	0	30.390.652,00	30.390.652,00	30.390.652,00
Fev	0	0	0	31.063.576,69	31.063.576,69	31.063.576,69
Mar	0	1.827	1.827	36.794.082,39	31.725.242,32	31.725.242,32
Abr	482	1.402	1.402	37.507.408,63	37.037.181,01	37.037.181,01
Mai	482	482	0	42.775.519,29	42.775.519,29	30.827.684,41
Jun	481	481	0	38.116.313,09	38.116.313,09	1.483.652,76
Jul	600	600	0	38.798.712,05	38.798.712,05	0,00
Ago	737	737	0	37.865.836,46	37.865.836,46	0,00
Set	668	668	0	38.332.836,46	38.332.836,46	0,00
Out	680	680	0	38.625.193,25	38.625.193,25	0,00
Nov	2.600	2.600	0	74.245.808,04	74.245.808,04	0,00
Dez	2.612	2.612	0	40.109.407,65	73.185.333,75	0,00
Total	9.342	12.089	3.229	484.625.346,00	512.162.204,41	162.527.989,19

LOA	LOA+Créditos	%Execução	LOA	LOA+Créditos	%Execução
9.342	9.342	34,56	484.625.346,00	512.162.204,41	33,54

Ação: 1071 - POTENCIALIZAÇÃO DO SERVIÇO DE PREVENÇÃO CONTRA INCÊNDIO E PÂNICO

IAG: 1

Projeto Estratégico: Modernização dos Órgãos de Segurança Pública e de Defesa Social

Unidade Orçamentária Responsável: 01401 - CORPO DE BOMBEIROS MILITAR DO ESTADO DE MINAS GERAIS

Unidade Administrativa Responsável: ASSESSORIA DE PLANEJAMENTO - ASPLAN

Público Alvo: POPULAÇÃO MINEIRA

Produto (unidade de medida): MELHORIA DA CAPACIDADE DE FISCALIZAÇÃO DO CORPO DE BOMBEIROS MILITAR (MELHORIA IMPLANTADA)

R\$ 1,00

Mês	Físico			Orçamentário		
	Programação Física	Reprogramação Física	Realizado	Programação Orçamentária	Reprogramação Orçamentária	Realizado
Jan	0	0	0	0,00	0,00	0,00
Fev	0	0	0	0,00	0,00	0,00
Mar	0	0	0	0,00	0,00	0,00
Abr	0	0	0	0,00	0,00	0,00
Mai	0	0	0	0,00	0,00	0,00
Jun	0	0	0	0,00	0,00	0,00
Jul	0	0	0	0,00	0,00	0,00
Ago	0	0	0	0,00	0,00	0,00
Set	0	0	0	0,00	0,00	0,00
Out	0	0	0	0,00	0,00	0,00
Nov	0	0	0	0,00	0,00	0,00
Dez	7	7	0	1.000,00	1.000,00	0,00
Total	7	7	0	1.000,00	1.000,00	0,00

LOA	LOA+Créditos	%Execução	LOA	LOA+Créditos	%Execução
7	7	0,00	1.000,00	1.000,00	0,00

Ação: 2083 - REFORMA E MANUTENÇÃO DE UNIDADES PREDIAIS

IAG: 0

Unidade Orçamentária Responsável: 01401 - CORPO DE BOMBEIROS MILITAR DO ESTADO DE MINAS GERAIS

Unidade Administrativa Responsável: DIRETORIA DE LOGÍSTICA E FINANÇAS - DLF

Público Alvo: UNIDADES DO CBMMG

Produto (unidade de medida): UNIDADES REFORMADAS E/OU MANUTENIDAS (UNIDADE)

R\$ 1,00

Mês	Físico			Orçamentário		
	Programação Física	Reprogramação Física	Realizado	Programação Orçamentária	Reprogramação Orçamentária	Realizado
Jan	0	0	0	0,00	0,00	0,00
Fev	0	0	0	0,00	0,00	0,00
Mar	0	0	0	0,00	0,00	0,00

Abr	0	0	0	0,00	0,00	0,00
Mai	0	0	0	0,00	88,78	88,78
Jun	0	0	0	0,00	0,00	0,00
Jul	0	0	0	118.180,00	118.180,00	0,00
Ago	3	3	0	60.000,00	60.000,00	0,00
Set	4	4	0	180.000,00	180.000,00	0,00
Out	4	4	0	200.000,00	200.000,00	0,00
Nov	0	0	0	0,00	0,00	0,00
Dez	8	8	0	601.000,00	1.366.590,00	0,00
Total	19	19	0	1.159.180,00	1.924.858,78	88,78

LOA	LOA+Créditos	%Execução	LOA	LOA+Créditos	%Execução
19	19	0,00	1.159.180,00	1.924.770,00	0,01

Ação: 4470 - SISTEMA DE TIC PARA RESPOSTA A DESASTRES (MANUTENÇÃO DO SISTEMA DE COMUNICAÇÃO E TECNOLOGIA DA INFORMAÇÃO) **IAG: 0**

Unidade Orçamentária Responsável: 01401 - CORPO DE BOMBEIROS MILITAR DO ESTADO DE MINAS GERAIS

Unidade Administrativa Responsável: DIRETORIA DE LOGÍSTICA E FINANÇAS - DLF

Público Alvo: POPULAÇÃO MINEIRA

Produto (unidade de medida): MANUTENÇÃO EFETUADA (UNIDADE)

R\$ 1,00

Mês	Físico			Orçamentário		
	Programação Física	Reprogramação Física	Realizado	Programação Orçamentária	Reprogramação Orçamentária	Realizado
Jan	1	1	1	4.160,92	4.160,92	4.160,92
Fev	1	1	1	34.980,34	34.980,34	34.980,34
Mar	5	5	5	531.753,69	341.679,57	341.679,57
Abr	5	5	5	694.147,70	404.334,59	404.334,59
Mai	6	6	0	782.276,70	782.276,70	306.071,25
Jun	6	6	0	572.394,70	572.394,70	384.366,12
Jul	6	6	0	717.394,70	717.394,70	0,00
Ago	6	6	0	736.626,70	736.626,70	0,00
Set	6	6	0	728.650,70	728.675,00	0,00
Out	6	6	0	732.276,70	732.277,03	0,00
Nov	6	6	0	732.367,70	885.349,70	0,00
Dez	6	6	0	718.811,45	1.218.064,05	0,00
Total	60	60	12	6.985.842,00	7.158.214,00	1.475.592,79

LOA	LOA+Créditos	%Execução	LOA	LOA+Créditos	%Execução
60	60	20,00	6.985.842,00	7.158.214,00	21,12

SEPLAG - Secretaria de Estado de Planejamento e Gestão

Fechar Janela [x] Imprimir [🖨]



PPAG 2020 - 2023

FONTES DE FINANCIAMENTO POR AÇÃO

Programa: 0155 - PROMOÇÃO DE DEFESA CIVIL

Unidade Orçamentária Responsável: 01401 - CORPO DE BOMBEIROS MILITAR DO ESTADO DE MINAS GERAIS

Ano de Referência: 2021

Unidade Administrativa Responsável: CORPO DE BOMBEIROS MILITAR DE MINAS GERAIS / ESTADO-MAIOR - EMBM/4

Emitido em: 22/6/2021

Ação: 1071 - POTENCIALIZAÇÃO DO SERVIÇO DE PREVENÇÃO CONTRA INCÊNDIO E PÂNICO

IAG: 1

Projeto Estratégico: Modernização dos Órgãos de Segurança Pública e de Defesa Social

Unidade orçamentária responsável: 01401 - CORPO DE BOMBEIROS MILITAR DO ESTADO DE MINAS GERAIS

Unidade administrativa responsável: ASSESSORIA DE PLANEJAMENTO - ASPLAN

R\$ 1,00

Código	Fontes de Financiamento	Crédito Inicial	Crédito Autorizado	Empenhado	Liquidado	Pago
27	TAXA DE SEGURANÇA PÚBLICA	1.000,00	1.000,00	0,00	0,00	0,00
TOTAL		1.000,00	1.000,00	0,00	0,00	0,00

Ação: 2079 - ASSISTÊNCIA MÉDICA, ODONTOLÓGICA, PSICOLÓGICA E FISIOTERÁPIA AOS BOMBEIROS MILITARES

IAG: 0

Unidade orçamentária responsável: 01401 - CORPO DE BOMBEIROS MILITAR DO ESTADO DE MINAS GERAIS

Unidade administrativa responsável: ASSESSORIA DE ASSISTÊNCIA À SAÚDE - AAS

R\$ 1,00

Código	Fontes de Financiamento	Crédito Inicial	Crédito Autorizado	Empenhado	Liquidado	Pago
10	RECURSOS ORDINÁRIOS	19.287.342,00	19.287.342,00	7.585.939,38	7.585.939,38	7.585.939,38
49	CONTRIBUIÇÃO PATRONAL DO ESTADO AOS INSTITUTOS DE PREVIDÊNCIA	0,00	1.020.800,00	103.095,69	19.535,23	12.660,29
53	TAXA DE INCÊNDIO	0,00	292.131,00	247.624,37	247.624,37	245.816,12
TOTAL		19.287.342,00	20.600.273,00	7.936.659,44	7.853.098,98	7.844.415,79

Ação: 2083 - REFORMA E MANUTENÇÃO DE UNIDADES PREDIAIS

IAG: 0

Unidade orçamentária responsável: 01401 - CORPO DE BOMBEIROS MILITAR DO ESTADO DE MINAS GERAIS

Unidade administrativa responsável: DIRETORIA DE LOGÍSTICA E FINANÇAS - DLF

R\$ 1,00

Código	Fontes de Financiamento	Crédito Inicial	Crédito Autorizado	Empenhado	Liquidado	Pago
10	RECURSOS ORDINÁRIOS	330.295,00	295.295,00	0,00	0,00	0,00
27	TAXA DE SEGURANÇA PÚBLICA	58.590,00	58.590,00	0,00	0,00	0,00
53	TAXA DE INCÊNDIO	0,00	30.295,00	0,00	0,00	0,00
60	RECURSOS DIRETAMENTE ARRECADADOS	770.295,00	1.540.590,00	88,78	88,78	88,78
TOTAL		1.159.180,00	1.924.770,00	88,78	88,78	88,78

Ação: 4464 - BOMBEIRO NAS ESCOLAS

IAG: 0

Unidade orçamentária responsável: 01401 - CORPO DE BOMBEIROS MILITAR DO ESTADO DE MINAS GERAIS

Unidade administrativa responsável: ACADEMIA DE BOMBEIROS MILITAR - ABM

R\$ 1,00

Código	Fontes de Financiamento	Crédito Inicial	Crédito Autorizado	Empenhado	Liquidado	Pago
10	RECURSOS ORDINÁRIOS	205.000,00	205.000,00	0,00	0,00	0,00
46	DOAÇÕES DE PESSOAS, DE INSTITUIÇÕES PRIVADAS OU DO EXTERIOR AO TESOURO ESTADUAL	0,00	100.000,00	0,00	0,00	0,00
53	TAXA DE INCÊNDIO	0,00	100.000,00	0,00	0,00	0,00
TOTAL		205.000,00	405.000,00	0,00	0,00	0,00

Ação: 4469 - AMPLIAÇÃO DO SISTEMA DE COMUNICAÇÃO E TECNOLOGIA DA INFORMAÇÃO

IAG: 0

Unidade orçamentária responsável: 01401 - CORPO DE BOMBEIROS MILITAR DO ESTADO DE MINAS GERAIS

Unidade administrativa responsável: DIRETORIA DE LOGÍSTICA E FINANÇAS - DLF

R\$ 1,00

Código	Fontes de Financiamento	Crédito Inicial	Crédito Autorizado	Empenhado	Liquidado	Pago
10	RECURSOS ORDINÁRIOS	689.481,00	120.000,00	0,00	0,00	0,00
27	TAXA DE SEGURANÇA PÚBLICA	600.000,00	600.000,00	0,00	0,00	0,00
46	DOAÇÕES DE PESSOAS, DE INSTITUIÇÕES PRIVADAS OU DO EXTERIOR AO TESOURO ESTADUAL	0,00	1.732.378,00	697.000,00	0,00	0,00
53	TAXA DE INCÊNDIO	0,00	629.481,00	59.284,00	0,00	0,00
60	RECURSOS DIRETAMENTE ARRECADADOS	652.986,00	727.386,00	0,00	0,00	0,00
95	RECURSOS RECEBIDOS POR DANOS ADVINDOS DE DESASTRES SOCIOAMBIENTAIS	0,00	2.482.979,40	295.200,00	0,00	0,00
TOTAL		1.942.467,00	6.292.224,40	1.051.484,00	0,00	0,00

Ação: 4470 - SISTEMA DE TIC PARA RESPOSTA A DESASTRES (MANUTENÇÃO DO SISTEMA DE COMUNICAÇÃO E TECNOLOGIA DA INFORMAÇÃO)

IAG: 0

Unidade orçamentária responsável: 01401 - CORPO DE BOMBEIROS MILITAR DO ESTADO DE MINAS GERAIS

Unidade administrativa responsável: DIRETORIA DE LOGÍSTICA E FINANÇAS - DLF

Código	Fontes de Financiamento	Crédito Inicial	Crédito Autorizado	Empenhado	Liquidado	Pago
10	RECURSOS ORDINÁRIOS	4.742.526,00	0,00	0,00	0,00	0,00
27	TAXA DE SEGURANÇA PÚBLICA	2.095.944,00	2.095.944,00	2.091.492,00	467.786,00	238.388,00
53	TAXA DE INCÊNDIO	0,00	4.742.526,00	3.392.442,09	1.007.806,79	522.344,35
60	RECURSOS DIRETAMENTE ARRECADADOS	147.372,00	294.744,00	0,00	0,00	0,00
70	CONVÊNIOS COM OS ESTADOS, O DISTRITO FEDERAL, OS MUNICÍPIOS, AS INSTITUIÇÕES PRIVADAS E OS ORGANISMOS DO EXTERIOR	0,00	25.000,00	0,00	0,00	0,00
TOTAL		6.985.842,00	7.158.214,00	5.483.934,09	1.475.592,79	760.732,35

R\$ 1,00

Ação: 4471 - GESTÃO DA PREVENÇÃO, MITIGAÇÃO E PREPARAÇÃO DE DESASTRES

IAG: 0

Unidade orçamentária responsável: 01401 - CORPO DE BOMBEIROS MILITAR DO ESTADO DE MINAS GERAIS

Unidade administrativa responsável: DIRETORIA DE LOGÍSTICA E FINANÇAS - DLF

Código	Fontes de Financiamento	Crédito Inicial	Crédito Autorizado	Empenhado	Liquidado	Pago
10	RECURSOS ORDINÁRIOS	245.633.285,00	243.646.067,00	102.213.408,97	102.213.408,97	102.213.408,97
27	TAXA DE SEGURANÇA PÚBLICA	232.500,00	232.500,00	0,00	0,00	0,00
53	TAXA DE INCÊNDIO	0,00	5.096.474,00	3.820.120,96	3.531.112,51	3.346.240,49
60	RECURSOS DIRETAMENTE ARRECADADOS	572.019,00	1.126.538,00	187.328,37	95.021,58	134,29
95	RECURSOS RECEBIDOS POR DANOS ADVINDOS DE DESASTRES SOCIOAMBIENTAIS	0,00	80.000,00	7.900,00	0,00	0,00
TOTAL		246.437.804,00	250.181.579,00	106.228.758,30	105.839.543,06	105.559.783,75

R\$ 1,00

Ação: 4472 - GESTÃO DA RESPOSTA A DESASTRES

IAG: 0

Unidade orçamentária responsável: 01401 - CORPO DE BOMBEIROS MILITAR DO ESTADO DE MINAS GERAIS

Unidade administrativa responsável: DIRETORIA DE LOGÍSTICA E FINANÇAS - DLF

Código	Fontes de Financiamento	Crédito Inicial	Crédito Autorizado	Empenhado	Liquidado	Pago
10	RECURSOS ORDINÁRIOS	476.004.534,00	457.895.086,00	149.398.742,55	148.586.742,55	148.586.742,55
24	CONVÊNIOS COM A UNIÃO E SUAS ENTIDADES	4.100.000,00	6.169.306,48	6.059.606,28	0,00	0,00
27	TAXA DE SEGURANÇA PÚBLICA	4.265.812,00	4.265.812,00	3.060.303,13	1.860.890,30	1.007.853,07
46	DOAÇÕES DE PESSOAS, DE INSTITUIÇÕES PRIVADAS OU DO EXTERIOR AO TESOUREO ESTADUAL	0,00	14.559.288,00	3.318.000,00	0,00	0,00
53	TAXA DE INCÊNDIO	0,00	26.220.250,81	16.111.929,51	11.560.156,71	9.202.407,19
60	RECURSOS DIRETAMENTE ARRECADADOS	0,00	592.985,20	71.150,48	61.026,72	54.868,37
70	CONVÊNIOS COM OS ESTADOS, O DISTRITO FEDERAL, OS MUNICÍPIOS, AS INSTITUIÇÕES PRIVADAS E OS ORGANISMOS DO EXTERIOR	205.000,00	347.072,34	66.433,08	60,58	60,58
74	ACORDOS E AJUSTES DE COOPERAÇÃO MÚTUA COM OS ESTADOS, O DISTRITO FEDERAL, OS MUNICÍPIOS, AS INSTITUIÇÕES PRIVADAS E OS ORGANISMOS DO EXTERIOR	50.000,00	50.000,00	0,00	0,00	0,00
95	RECURSOS RECEBIDOS POR DANOS ADVINDOS DE DESASTRES SOCIOAMBIENTAIS	0,00	2.062.403,58	759.112,33	459.112,33	396.024,43
TOTAL		484.625.346,00	512.162.204,41	178.845.277,36	162.527.989,19	159.247.956,19

R\$ 1,00

Ação: 4479 - EXPANSÃO DO CBMMG ATRAVÉS DA CRIAÇÃO E AMPLIAÇÃO DE UNIDADES PREDIAIS

IAG: 0

Unidade orçamentária responsável: 01401 - CORPO DE BOMBEIROS MILITAR DO ESTADO DE MINAS GERAIS

Unidade administrativa responsável: DIRETORIA DE LOGÍSTICA E FINANÇAS - DLF

Código	Fontes de Financiamento	Crédito Inicial	Crédito Autorizado	Empenhado	Liquidado	Pago
10	RECURSOS ORDINÁRIOS	4.979.744,00	5.187.744,00	0,00	0,00	0,00
70	CONVÊNIOS COM OS ESTADOS, O DISTRITO FEDERAL, OS MUNICÍPIOS, AS INSTITUIÇÕES PRIVADAS E OS ORGANISMOS DO EXTERIOR	0,00	210.179,75	0,00	0,00	0,00
TOTAL		4.979.744,00	5.397.923,75	0,00	0,00	0,00

R\$ 1,00

Ação: 4484 - RECRUTAMENTO, TREINAMENTO E FORMAÇÃO DE BOMBEIROS

IAG: 0

Unidade orçamentária responsável: 01401 - CORPO DE BOMBEIROS MILITAR DO ESTADO DE MINAS GERAIS

Unidade administrativa responsável: ACADEMIA DE BOMBEIROS MILITAR - ABM

Código	Fontes de Financiamento	Crédito Inicial	Crédito Autorizado	Empenhado	Liquidado	Pago
10	RECURSOS ORDINÁRIOS	41.776.292,00	39.011.144,00	13.787.544,83	13.269.544,83	13.269.544,83
53	TAXA DE INCÊNDIO	0,00	4.657.661,00	1.511.570,31	1.469.006,85	1.413.902,24
60	RECURSOS DIRETAMENTE ARRECADADOS	0,00	729.131,11	727.471,59	727.471,59	727.471,59
74	ACORDOS E AJUSTES DE COOPERAÇÃO MÚTUA COM OS ESTADOS, O DISTRITO FEDERAL, OS MUNICÍPIOS, AS INSTITUIÇÕES PRIVADAS E OS ORGANISMOS DO EXTERIOR	0,00	51.807,16	1.140,00	0,00	0,00
TOTAL		41.776.292,00	44.449.743,27	16.027.726,73	15.466.023,27	15.410.918,66

R\$ 1,00

Fonte: ARMAZÉM SIAFI (dados atualizados até 21/6/2021).

SEPLAG - Secretaria de Estado de Planejamento e Gestão

Fechar Janela [x] Imprimir [🖨️]



PPAG 2020 - 2023

INFORMAÇÕES DE SITUAÇÃO POR AÇÃO

Programa: 0155 - PROMOÇÃO DE DEFESA CIVIL**Órgão:** 01401 - CORPO DE BOMBEIROS MILITAR DO ESTADO DE MINAS GERAIS**Ano de Referência:** 2021**Responsável:** Edirlei Viana da Silva**Contato** bm6.orcamento@bombeiros.mg.gov.br
39157471**Ação: 4484 - RECRUTAMENTO, TREINAMENTO E FORMAÇÃO DE BOMBEIROS****IAG: 0**● **Segundo Bimestre**

Justificativa de Desempenho Jan-Abr: A consolidação do desempenho da ação ficou subestimado quanto ao orçamentário e quanto ao físico, uma vez que no período foi executado o pagamento da FUNDEP relativo às despesas com os concursos públicos (CFO e EPOSau 2020), que não estavam programados na LOA 2021. Quanto a meta física inicialmente não estava programado, pela Academia de Bombeiros Militar (ABM), a aplicação do Treinamento Profissional Básico (TPB) para os BM do interior, o que ocorreu, no sistema EAD, coordenado pela ABM, em virtude da pandemia, totalizando 1.999 BM capacitados.

Outras informações de situação: Nos meses de março e abril tivemos as seguintes formações.

Em março:

Curso para Condutores de Veículos de Emergência - Atualização em 15/03/2021 - 304 militares;

Em abril:

Curso Brigadista Orgânico Nível Básico EAD - 6ª Cia Ind em 29/04/2021 - 144 alunos;

Curso de Formação de Brigadistas em Itabirito, em 13/04/2021 - 29 alunos;

Treinamento Profissional de Bombeiros 1º Ciclo - 2º e 3º COB em 10/04/2021 - 1205 militares;

Curso para Condutores de Veículos de Emergência - Qualificação em 27/04/2021 - 317 militares.

Ação: 4469 - AMPLIAÇÃO DO SISTEMA DE COMUNICAÇÃO E TECNOLOGIA DA INFORMAÇÃO**IAG: 0**● **Segundo Bimestre**

Justificativa de Desempenho Jan-Abr: O índice de desempenho físico x orçamentário ficou com status crítico no período, haja vista que o instrumento de repasse de crédito entre CBMMG e PMMG, para utilização das torres de rádio comunicação, ainda não foi definido pela adm, o que afeta no desempenho da consolidação da ação, bem como, no seu índice de eficiência físico e orçamentário. Observa-se ainda que estão em andamento processos de compras para aquisições de serviços e bens que atenderão várias demandas do CBMMG em 2021. Em tempo, informamos que o índice físico ficou subestimado devido as entregas remanescentes do ano 2020.

Outras informações de situação: As entregas remanescentes do ano de 2020 totalizando 233 nesta ação, as quais foram entregues neste ano de 2021, conforme descrito abaixo os itens.

nobreak - 35 unidades

switch - 10 unidades

estabilizador - 30 unidades

gaveta de HD - 10 unidades

webcam - 67 unidades

Testador de cabos - 28 - unidades

Radio HT - 24 unidades

rack 6U - 10 unidades

rack 9U - 10 unidades

rack 12U - 10 unidades

Patch painel - 50 unidades

Ação: 2079 - ASSISTÊNCIA MÉDICA, ODONTOLÓGICA, PSICOLÓGICA E FISIOTERÁPICA AOS BOMBEIROS MILITARES**IAG: 0**● **Segundo Bimestre**

Justificativa de Desempenho Jan-Abr: A consolidação do desempenho da Ação ficou crítica quanto ao orçamentário, uma vez que devido a continuidade da Pandemia do COVID-19, em 2021, não foram realizadas as despesas com diárias de militares que participariam das reuniões previstas para o programa preparatório para a reserva dos BM que reúnem condições para ingressar na quadro de veteranos. O índice físico x orçamentário ficou subestimado, uma vez, que mesmo havendo poucas despesas liquidadas, foram 8.437 atendimentos realizados na área de saúde nos meses de março e abril, totalizando 15.315 atendimentos no primeiro quadrimestre.

Outras informações de situação: 1) MARÇO:

Foram realizados os seguintes atendimentos:

Atendimento Psicológico ao Militar - 574

Atendimento Psicológico aos Dependentes - 112

Atendimento Médico ao Militar - 2862

Atendimento Médico à Dependente - 173

Atendimento Fisioterapia ao Militar - 00

Atendimento Fisioterapia aos Dependentes – 00
Atendimento Odontológico ao Militar - 478
Atendimento Odontológico aos Dependentes – 258
TOTAL: 4457

2) ABRIL:

Foram realizados os seguintes atendimentos:
Atendimento Psicológico ao Militar - 492
Atendimento Psicológico aos Dependentes - 96
Atendimento Médico ao Militar - 2424
Atendimento Médico à Dependente - 381
Atendimento Fisioterapia ao Militar - 49
Atendimento Fisioterapia aos Dependentes - 17
Atendimento Odontológico ao Militar - 383
Atendimento Odontológico aos Dependentes – 138
TOTAL: 3980

Ação: 4464 - BOMBEIRO NAS ESCOLAS

IAG: 0

● **Segundo Bimestre**

Justificativa de Desempenho Jan-Abr:

Outras informações de situação:

Ação: 4479 - EXPANSÃO DO CBMMG ATRAVÉS DA CRIAÇÃO E AMPLIAÇÃO DE UNIDADES PREDIAIS

IAG: 0

● **Segundo Bimestre**

Justificativa de Desempenho Jan-Abr: Houve a conclusão de 01 (uma) meta física referente à execução do Projeto de Segurança Contra Incêndio e Pânico (PSCIP) do BOA. O recurso foi empenhado em 2020 e, devido à dificuldades durante o serviço, inscrito em 2021 como resto a pagar não processado.

Outras informações de situação:

Ação: 4471 - GESTÃO DA PREVENÇÃO, MITIGAÇÃO E PREPARAÇÃO DE DESASTRES

IAG: 0

● **Segundo Bimestre**

Justificativa de Desempenho Jan-Abr: O Desempenho orçamentário consolidado da Ação ficou avaliado como crítico, uma vez que alguns itens programados para aquisições, tais como produtos químicos e combustíveis para veículos, além de diárias, tiveram seus valores realizados abaixo do esperado para o período dos quatro primeiros meses de 2021. Estima-se que nos meses posteriores o desempenho da Ação caminhe para os parâmetros normais.

Outras informações de situação: Atividade 4471 – Gestão da Prevenção, Mitigação e Preparação de Desastres - MARÇO

GERÊNCIA DLF - Foi executado o montante de R\$ 48.347,12
R\$ 48.347,12 - Elem/Item 39.18 - manutenção de veículos

GERÊNCIA DRH - Foi executado o montante de R\$ 18.044,39
R\$ 18.044,39 - Elem/Item 15.01 - diárias militar

TOTAL EXECUTADO: R\$ 66.391,51

Atividade 4471 – Gestão da Prevenção, Mitigação e Preparação de Desastres - ABRIL

GERÊNCIA DLF - Foi executado o montante de R\$ 127.487,52
R\$ 39.964,39 - Elem/Item 30.23 - peças para veículos
R\$ 49.751,72 - Elem/Item 39.18 - manutenção de veículos
R\$ 37.771,41 - Elem/Item 93.01 - ajuda de custo

GERÊNCIA DRH - Foi executado o montante de R\$ 23.617,40
R\$ 23.617,40 - Elem/Item 15.01 - diárias militar

TOTAL EXECUTADO: R\$ 151.104,92

Ação: 4472 - GESTÃO DA RESPOSTA A DESASTRES

IAG: 0

● **Segundo Bimestre**

Justificativa de Desempenho Jan-Abr: A relação entre a meta física e orçamentária apresenta desempenho subestimado, em virtude da entrega de 3.229 itens oriundos de processos de compra originários de emendas parlamentares e convênios do exercício de 2020. Houve atraso nas entregas por dificuldade de fornecimento decorrente da pandemia, bem como a finalização de processos licitatórios, no final de dezembro/2020. O registro da execução orçamentária refere-se, ao recurso descentralizado para suprir despesas obrigatórias e despesas destinadas a manter a disponibilidade da frota.

Outras informações de situação: A meta física programada para o segundo bimestre não foi realizada, considerando planejamentos para execução da despesa, por meio de processos de Registro de Preços ainda não finalizados.

Atividade 4472 – Gestão de Resposta a Desastres: MÊS DE MARÇO/2021.

GERÊNCIA DLF - Foi executado o montante de R\$ 1.509.523,53

R\$ 135,00 - Elem/Item 3022 - ferramentas, ferragens e utensílios
R\$ 61.771,11 - Elem/Item 3023 - material para manutenção de veículos automotores
R\$ 471.623,90 - Elem/Item 3026 - combustíveis e lubrificantes para veículos automotores
R\$ 7.084,45 - Elem/Item 3701 - locação de serviços de conservação e limpeza
R\$ 10.385,20 - Elem/Item 3906 - transporte e acondicionamento de materiais
R\$ 151.538,53 - Elem/Item 3912 - tarifa de energia elétrica
R\$ 92.146,80 - Elem/Item 3913 - tarifa de água e esgoto
R\$ 165.930,00 - Elem/Item 3918 - manutenção de viaturas
R\$ 206,50 - Elem/Item 3926 - encargos financeiros
R\$ 206,50 - Elem/Item 3942 - serviços gráficos de segurança
R\$ 136.823,86 - Elem/Item 3987 - serviços de gerenciamento e fornecimento de combustível
R\$ 375,51 - Elem/Item 4707 - taxa de limpeza pública e coleta de resíduos
R\$ 60,58 - Elem/Item 9306 - restituição de recursos de convênios, contrapartidas e instrumentos congêneres

GERÊNCIA DRH - Foi executado o montante de R\$ 30.215.718,79

R\$ 18.016,34 - Elem/Item 802- auxílio funeral
R\$ 21.763.868,81 - Elem/Item 1201- remuneração básica
R\$ 3.196.238,91 - Elem/Item 1202 - adicional por tempo de serviço
R\$ 86.604,40 - Elem/Item 1203 - gratificações especiais
R\$ 1.062.246,26 - Elem/Item 1205 - abono de férias
R\$ 130.006,25 - Elem/Item 1206 - substituição temporária
R\$ 7.506,25 - Elem/Item 1207 - gratificação de natal
R\$ 2.426.110,73 - Elem/Item 1208 - adicional de desempenho - pessoal militar
R\$ 1.178.229,69 - Elem/Item 1209 - abono de permanência
R\$ 159.130,02 - Elem/Item 1299 - outras despesas com pessoal militar não classificada
R\$ 116.899,69 - Elem/Item 1501 - despesas orçamentárias decorrentes do deslocamento do militar da sede de sua unidade por motivo de serviço, destinadas à indenização das despesas de alimentação e pousada.
R\$ 69.672,14 - Elem/Item 9301 - ajuda de custo
R\$ 1.189,30 - Elem/Item 9399 - outras indenizações e restituições

O total das despesas executadas na Atividade 4472 no mês de março por todas as gerências foi de R\$ 31.725.242,32.

Atividade 4472 – Gestão de Resposta a Desastres: MÊS DE ABRIL/2021.

GERÊNCIA DLF - Foi executado o montante de R\$ 845.356,99

R\$ 9.085,00 - Elem/Item 3009 - forragens e outros alimentos para animais
R\$ 47.803,83 - Elem/Item 3023 - material para manutenção de veículos automotores
R\$ 33.425,00 - Elem/Item 3025 - material de segurança, apetrechos operacionais e policiais
R\$ 14.616,00 - Elem/Item 3026 - combustíveis e lubrificantes para veículos automotores
R\$ 299.539,06 - Elem/Item 3701 - locação de serviços de conservação e limpeza
R\$ 1.672,00 - Elem/Item 3904 - confecção em geral
R\$ 138.931,78 - Elem/Item 3912 - tarifa de energia elétrica
R\$ 69.779,34 - Elem/Item 3913 - tarifa de água e esgoto
R\$ 4.511,78 - Elem/Item 3917 - locação de veículos
R\$ 214.673,17 - Elem/Item 3918 - manutenção de viaturas
R\$ 7.500,00 - Elem/Item 3926 - encargos financeiros
R\$ 3.459,43 - Elem/Item 3942 - serviços gráficos de segurança
R\$ 360,60 - Elem/Item 4707 - taxa de limpeza pública e coleta de resíduos

GERÊNCIA DRH - Foi executado o montante de R\$ 36.191.824,02

R\$ 78.001,74 - Elem/Item 802- auxílio funeral
R\$ 21.548.708,06 - Elem/Item 1201- remuneração básica
R\$ 3.058.503,66 - Elem/Item 1202 - adicional por tempo de serviço
R\$ 77.733,26 - Elem/Item 1203 - gratificações especiais
R\$ 773.486,24 - Elem/Item 1205 - abono de férias
R\$ 149.858,13 - Elem/Item 1206 - substituição temporária
R\$ 21.890,76 - Elem/Item 1207 - gratificação de natal
R\$ 2.435.548,71 - Elem/Item 1208 - adicional de desempenho - pessoal militar
R\$ 1.108.929,78 - Elem/Item 1209 - abono de permanência
R\$ 156.659,30 - Elem/Item 1299 - outras despesas com pessoal militar não classificada
R\$ 38.171,06 - Elem/Item 1501 - despesas orçamentárias decorrentes do deslocamento do militar da sede de sua unidade por motivo de serviço, destinadas à indenização das despesas de alimentação e pousada.
R\$ 156.659,30 - Elem/Item 1901 - auxílio-fardamento pago a servidor ou militar
R\$ 3.731,25 - Elem/Item 9201 - despesas de exercícios anteriores - pessoal
R\$ 3.731,25 - Elem/Item 9202 - despesas de exercícios anteriores - outras despesas
R\$ 87.841,78 - Elem/Item 9301 - ajuda de custo
R\$ 1.804,30 - Elem/Item 9399 - outras indenizações e restituições

O total das despesas executadas na Atividade 4472 no mês de abril por todas as gerências foi de R\$ 37.191.824,02.

Ação: 1071 - POTENCIALIZAÇÃO DO SERVIÇO DE PREVENÇÃO CONTRA INCÊNDIO E PÂNICO

IAG: 1

Projeto Estratégico: Modernização dos Órgãos de Segurança Pública e de Defesa Social

● **Segundo Bimestre**

Justificativa de Desempenho Jan-Abr:

Outras informações de situação:

Ação: 2083 - REFORMA E MANUTENÇÃO DE UNIDADES PREDIAIS**IAG: 0****• Segundo Bimestre****Justificativa de Desempenho Jan-Abr:****Outras informações de situação:**

Ação: 4470 - SISTEMA DE TIC PARA RESPOSTA A DESASTRES (MANUTENÇÃO DO SISTEMA DE COMUNICAÇÃO E TECNOLOGIA DA INFORMAÇÃO)**IAG: 0****• Segundo Bimestre****Justificativa de Desempenho Jan-Abr:** A consolidação do desempenho da ação ficou crítica quanto ao orçamentário, uma vez que as liquidações das contas continuadas com a Prodemge, redes multisserviço, telefonia, não foram realizadas no período estabelecido, devido a atrasos nas emissões das respectivas notas fiscais pelas empresas.

O índice físico x orçamentário ficou subestimado, uma vez que mesmo com o orçamento crítico foram realizadas as entregas das manutenções programadas.

Outras informações de situação: MARÇO/2021

Apenas foram custeadas as despesas de custeio na Ação 4470 com os serviços de Tecnologia da Informação e Comunicação - T.I.C, no valor total de R\$ 341.679,57;

*BELO HORIZONTE - R\$ 5.897,95

Na U.E 1400005 - AJ Geral

EL/IT 1501 R \$5.785,80 - despesas com diligência técnica - DSP na cidade de Fruta. Onde foram efetuados serviços de manutenção preventiva/correção nos equipamentos de telecomunicação e informática. Afim de assegurar a garantia e continuidade dos serviços realizados pelo CBMMG. Dessa forma, cumprindo a meta física planejada no mês de Fevereiro.

*CONTAGEM R\$ 335.781,62

Na UE 1400011-CSM R\$ 335.781,62

EL/IT 3915 despesas com custeio de serviços postal telegráfico (CORREIOS) -R\$ 9.073,61

EL/IT 4003 despesas com serviços de informática executados pela PRODEMGE

R\$ 252.699,96; dentre eles estão provimentos de internet, infoscip e serviços de hospedagem de servidores.

EL/IT 4004 despesas com serviços de Telecomunicações - R\$ 24.615,07;

EL/IT 4005 Despesas com serviços da rede IP Multisserviços -R\$ 49.392,98

ABRIL/2021

Apenas foram custeadas as despesas de custeio na Ação 4470 com os serviços de Tecnologia da Informação e Comunicação - T.I.C, no valor total de R\$ 404.334,59;

*BELO HORIZONTE - R\$ 6.466,28

Na U.E 1400005 - AJ Geral

EL/IT 1501 R \$5.645,21 - despesas com diligência técnica - DSP na cidade de Sacramento, João Pinheiro, Três Maria, São Francisco, Capelinha entre outras, com a finalidade de acompanhar as execuções de obras e possíveis instalações de Pelotão do CBMMG.

EL/IT 3919 R\$ 821,07 serviço de locação de impressoras

*CONTAGEM R\$ 335.781,62

Na UE 1400011-CSM R\$ 397.467,89

EL/IT 3915 despesas com custeio de serviços postal telegráfico (CORREIOS) -R\$ 16.192,42

EL/IT 4002 R\$ 14.838,51 Despesas com serviços de tecnologia da informação

EL/IT 4003 despesas com serviços de informática executados pela PRODEMGE

R \$289.263,46, dentre eles estão provimentos de internet, infoscip e serviços de hospedagem de servidores.

EL/IT 4004 despesas com serviços de Telecomunicações - R\$ 24.473,85;

EL/IT 4005 Despesas com serviços da rede IP Multisserviços -R\$ 52.699,65,

MONTES CLARO

UNIDADE 1400034 - 4°COB

EL/IT 1501 R \$5.645,21 - despesas com diligência técnica - DSP

SEPLAG - Secretaria de Estado de Planejamento e Gestão

Fechar Janela [x] Imprimir [🖨]



PPAG 2020 - 2023

EXECUÇÃO REGIONALIZADA POR AÇÃO

Programa: 0155 - PROMOÇÃO DE DEFESA CIVIL**Unidade Orçamentária Responsável:** 01401 - CORPO DE BOMBEIROS MILITAR DO ESTADO DE MINAS GERAIS**Ano de Referência:** 2021**Unidade Administrativa Responsável:** CORPO DE BOMBEIROS MILITAR DE MINAS GERAIS / ESTADO-MAIOR - EMBM/4**Emitido em:** 22/6/2021**Ação:** 4484 - RECRUTAMENTO, TREINAMENTO E FORMAÇÃO DE BOMBEIROS**IAG:** 0**Unidade Orçamentária Responsável:** 01401 - CORPO DE BOMBEIROS MILITAR DO ESTADO DE MINAS GERAIS**Unidade Administrativa Responsável:** ACADEMIA DE BOMBEIROS MILITAR - ABM**Público Alvo:** POPULAÇÃO MINEIRA**Produto (unidade de medida):** MILITARES E CIVIS CAPACITADOS (UNIDADE)

R\$ 1,00

Regiões	Físico				Orçamentário			
	Programado PPAG (A)	Executado Jan/Abr (B)	B/A (%)	Análise vertical (B) %	Programado PPAG (A)	Executado Jan/Abr (B)	B/A (%)	Análise vertical (B) %
Estadual	0	0	0,00	0,00	79.000,00	0,00	0,00	0,00
Região Intermediária de Belo Horizonte	3.654	1.999	54,71	100,00	41.593.204,00	12.524.006,94	30,11	99,24
Região Intermediária de Governador Valadares	28	0	0,00	0,00	26.022,00	42.997,74	165,24	0,34
Região Intermediária de Juíz de Fora	0	0	0,00	0,00	0,00	16.250,12	0,00	0,13
Região Intermediária de Montes Claros	28	0	0,00	0,00	26.022,00	0,00	0,00	0,00
Região Intermediária de Pouso Alegre	28	0	0,00	0,00	26.022,00	25.471,65	97,89	0,20
Região Intermediária de Uberlândia	28	0	0,00	0,00	26.022,00	11.341,04	43,58	0,09
Total	3.766	1.999	53,08	100,00	41.776.292,00	12.620.067,49	30,21	100,00

Fonte:Sistema de Informações Gerenciais e de Planejamento (SIGPlan).

Ação: 4469 - AMPLIAÇÃO DO SISTEMA DE COMUNICAÇÃO E TECNOLOGIA DA INFORMAÇÃO**IAG:** 0**Unidade Orçamentária Responsável:** 01401 - CORPO DE BOMBEIROS MILITAR DO ESTADO DE MINAS GERAIS**Unidade Administrativa Responsável:** DIRETORIA DE LOGÍSTICA E FINANÇAS - DLF**Público Alvo:** POPULAÇÃO MINEIRA**Produto (unidade de medida):** EQUIPAMENTO ADQUIRIDO (EQUIPAMENTO)

R\$ 1,00

Regiões	Físico				Orçamentário			
	Programado PPAG (A)	Executado Jan/Abr (B)	B/A (%)	Análise vertical (B) %	Programado PPAG (A)	Executado Jan/Abr (B)	B/A (%)	Análise vertical (B) %
Estadual	0	0	0,00	0,00	60.000,00	0,00	0,00	0,00
Região Intermediária de Barbacena	3	0	0,00	0,00	30.492,00	0,00	0,00	0,00
Região Intermediária de Belo Horizonte	9	233	2.588,89	100,00	282.453,00	0,00	0,00	0,00
Região Intermediária de Divinópolis	6	0	0,00	0,00	60.984,00	0,00	0,00	0,00
Região Intermediária de Governador Valadares	1	0	0,00	0,00	428.310,00	0,00	0,00	0,00
Região Intermediária de Ipatinga	2	0	0,00	0,00	20.328,00	0,00	0,00	0,00
Região Intermediária de Juíz de Fora	5	0	0,00	0,00	468.966,00	0,00	0,00	0,00
Região Intermediária de Montes Claros	3	0	0,00	0,00	448.638,00	0,00	0,00	0,00
Região Intermediária de Pouso Alegre	2	0	0,00	0,00	20.328,00	0,00	0,00	0,00
Região Intermediária de Teófilo Otoni	3	0	0,00	0,00	30.492,00	0,00	0,00	0,00
Região Intermediária de Uberaba	3	0	0,00	0,00	30.492,00	0,00	0,00	0,00
Região Intermediária de Uberlândia	2	0	0,00	0,00	20.328,00	0,00	0,00	0,00
Região Intermediária de Varginha	4	0	0,00	0,00	40.656,00	0,00	0,00	0,00
Total	43	233	541,86	100,00	1.942.467,00	0,00	0,00	0,00

Fonte:Sistema de Informações Gerenciais e de Planejamento (SIGPlan).

Ação: 2079 - ASSISTÊNCIA MÉDICA, ODONTOLÓGICA, PSICOLÓGICA E FISIOTERÁPICA AOS BOMBEIROS MILITARES**IAG:** 0

Unidade Orçamentária Responsável: 01401 - CORPO DE BOMBEIROS MILITAR DO ESTADO DE MINAS GERAIS

Unidade Administrativa Responsável: ASSESSORIA DE ASSISTÊNCIA À SAÚDE - AAS

Público Alvo: BOMBEIROS MILITARES DE MINAS GERAIS E DEPENDENTES

Produto (unidade de medida): ATENDIMENTO REALIZADO (ATENDIMENTO)

R\$ 1,00

Regiões	Físico				Orçamentário			
	Programado PPAG (A)	Executado Jan/Abr (B)	B/A (%)	Análise vertical (B) %	Programado PPAG (A)	Executado Jan/Abr (B)	B/A (%)	Análise vertical (B) %
Região Intermediária de Barbacena	0	0	0,00	0,00	302.936,00	126.675,01	41,82	1,99
Região Intermediária de Belo Horizonte	22.614	6.083	26,90	39,72	12.316.312,00	4.106.420,28	33,34	64,65
Região Intermediária de Divinópolis	4.690	1.247	26,59	8,14	739.340,00	232.951,02	31,51	3,67
Região Intermediária de Governador Valadares	2.658	519	19,53	3,39	299.936,00	92.083,24	30,70	1,45
Região Intermediária de Ipatinga	0	726	0,00	0,00	585.872,00	196.505,19	33,54	3,09
Região Intermediária de Juiz de Fora	4.539	1.483	32,67	9,68	885.808,00	286.233,62	32,31	4,51
Região Intermediária de Montes Claros	3.841	1.772	46,13	11,57	1.332.212,00	410.771,28	30,83	6,47
Região Intermediária de Teófilo Otoni	0	386	0,00	0,00	0,00	0,00	0,00	0,00
Região Intermediária de Uberaba	4.411	1.026	23,26	6,70	885.808,00	249.384,48	28,15	3,93
Região Intermediária de Uberlândia	4.411	1.052	23,85	6,87	1.330.212,00	437.405,10	32,88	6,89
Região Intermediária de Varginha	3.837	1.021	26,61	6,67	608.906,00	213.750,73	35,10	3,36
Total	51.001	15.315	30,03	92,74	19.287.342,00	6.352.179,95	32,93	100,00

Fonte:Sistema de Informações Gerenciais e de Planejamento (SIGPlan).

Ação: 4464 - BOMBEIRO NAS ESCOLAS

IAG: 0

Unidade Orçamentária Responsável: 01401 - CORPO DE BOMBEIROS MILITAR DO ESTADO DE MINAS GERAIS

Unidade Administrativa Responsável: ACADEMIA DE BOMBEIROS MILITAR - ABM

Público Alvo: CRIANÇAS

Produto (unidade de medida): ALUNO ATENDIDO (ALUNO)

R\$ 1,00

Regiões	Físico				Orçamentário			
	Programado PPAG (A)	Executado Jan/Abr (B)	B/A (%)	Análise vertical (B) %	Programado PPAG (A)	Executado Jan/Abr (B)	B/A (%)	Análise vertical (B) %
Estadual	5.000	0	0,00	0,00	105.000,00	0,00	0,00	0,00
Região Intermediária de Belo Horizonte	900	0	0,00	0,00	16.667,00	0,00	0,00	0,00
Região Intermediária de Governador Valadares	900	0	0,00	0,00	16.667,00	0,00	0,00	0,00
Região Intermediária de Juiz de Fora	900	0	0,00	0,00	16.667,00	0,00	0,00	0,00
Região Intermediária de Montes Claros	900	0	0,00	0,00	16.667,00	0,00	0,00	0,00
Região Intermediária de Pouso Alegre	900	0	0,00	0,00	16.666,00	0,00	0,00	0,00
Região Intermediária de Uberlândia	900	0	0,00	0,00	16.666,00	0,00	0,00	0,00
Total	10.400	0	0,00	0,00	205.000,00	0,00	0,00	0,00

Fonte:Sistema de Informações Gerenciais e de Planejamento (SIGPlan).

Ação: 4479 - EXPANSÃO DO CBMMG ATRAVÉS DA CRIAÇÃO E AMPLIAÇÃO DE UNIDADES PREDIAIS

IAG: 0

Unidade Orçamentária Responsável: 01401 - CORPO DE BOMBEIROS MILITAR DO ESTADO DE MINAS GERAIS

Unidade Administrativa Responsável: DIRETORIA DE LOGÍSTICA E FINANÇAS - DLF

Público Alvo: POPULAÇÃO MINEIRA

Produto (unidade de medida): UNIDADES AMPLIADAS E/OU CRIADAS (UNIDADE)

R\$ 1,00

Regiões	Físico				Orçamentário			
	Programado PPAG (A)	Executado Jan/Abr (B)	B/A (%)	Análise vertical (B) %	Programado PPAG (A)	Executado Jan/Abr (B)	B/A (%)	Análise vertical (B) %
Estadual	1	0	0,00	0,00	3.479.744,00	0,00	0,00	0,00
Região Intermediária de Belo Horizonte	0	1	0,00	0,00	0,00	0,00	0,00	0,00
Região Intermediária de Teófilo Otoni	2	0	0,00	0,00	1.500.000,00	0,00	0,00	0,00
Total	3	1	33,33	0,00	4.979.744,00	0,00	0,00	0,00

Fonte:Sistema de Informações Gerenciais e de Planejamento (SIGPlan).

Ação: 4471 - GESTÃO DA PREVENÇÃO, MITIGAÇÃO E PREPARAÇÃO DE DESASTRES**IAG:** 0**Unidade Orçamentária Responsável:** 01401 - CORPO DE BOMBEIROS MILITAR DO ESTADO DE MINAS GERAIS**Unidade Administrativa Responsável:** DIRETORIA DE LOGÍSTICA E FINANÇAS - DLF**Público Alvo:** MUNICÍPIOS MINEIROS**Produto (unidade de medida):** MUNICÍPIOS COM MAPEAMENTO DE ÁREAS DE RISCO E/OU PONTOS DE INTERESSE (MUNICÍPIO)

R\$ 1,00

Regiões	Físico				Orçamentário			
	Programado PPAG (A)	Executado Jan/Abr (B)	B/A (%)	Análise vertical (B) %	Programado PPAG (A)	Executado Jan/Abr (B)	B/A (%)	Análise vertical (B) %
Região Intermediária de Barbacena	2	0	0,00	0,00	2.345.325,00	929.222,51	39,62	1,10
Região Intermediária de Belo Horizonte	7	0	0,00	0,00	178.537.527,00	53.635.340,18	30,04	63,42
Região Intermediária de Divinópolis	6	0	0,00	0,00	3.127.100,00	1.742.598,12	55,73	2,06
Região Intermediária de Governador Valadares	1	0	0,00	0,00	8.581.580,00	2.988.421,75	34,82	3,53
Região Intermediária de Ipatinga	4	0	0,00	0,00	3.439.810,00	1.607.236,15	46,72	1,90
Região Intermediária de Juíz de Fora	5	0	0,00	0,00	9.812.017,00	4.053.094,91	41,31	4,79
Região Intermediária de Montes Claros	4	0	0,00	0,00	9.516.655,00	3.709.384,64	38,98	4,39
Região Intermediária de Patos de Minas	3	0	0,00	0,00	2.188.970,00	1.271.480,27	58,09	1,50
Região Intermediária de Pouso Alegre	6	0	0,00	0,00	9.413.800,00	3.861.150,14	41,02	4,57
Região Intermediária de Teófilo Otoni	5	0	0,00	0,00	2.032.615,00	555.939,31	27,35	0,66
Região Intermediária de Uberaba	3	0	0,00	0,00	3.752.520,00	2.465.262,81	65,70	2,92
Região Intermediária de Uberlândia	1	0	0,00	0,00	10.250.075,00	5.692.276,58	55,53	6,73
Região Intermediária de Varginha	5	0	0,00	0,00	3.439.810,00	2.056.861,51	59,80	2,43
Total	52	0	0,00	0,00	246.437.804,00	84.568.268,88	34,32	100,00

Fonte:Sistema de Informações Gerenciais e de Planejamento (SIGPlan).

Ação: 4472 - GESTÃO DA RESPOSTA A DESASTRES**IAG:** 0**Unidade Orçamentária Responsável:** 01401 - CORPO DE BOMBEIROS MILITAR DO ESTADO DE MINAS GERAIS**Unidade Administrativa Responsável:** DIRETORIA DE LOGÍSTICA E FINANÇAS - DLF**Público Alvo:** POPULAÇÃO MINEIRA**Produto (unidade de medida):** EQUIPAMENTO ADQUIRIDO (EQUIPAMENTO)

R\$ 1,00

Regiões	Físico				Orçamentário			
	Programado PPAG (A)	Executado Jan/Abr (B)	B/A (%)	Análise vertical (B) %	Programado PPAG (A)	Executado Jan/Abr (B)	B/A (%)	Análise vertical (B) %
Estadual	0	0	0,00	0,00	2.194.540,00	10.651,83	0,49	0,01
Região Intermediária de Barbacena	0	147	0,00	0,00	18.440.520,00	5.930.571,79	32,16	4,55
Região Intermediária de Belo Horizonte	3.403	1.552	45,61	48,06	148.597.954,00	38.801.243,63	26,11	29,80
Região Intermediária de Divinópolis	0	147	0,00	0,00	32.161.145,00	9.281.733,58	28,86	7,13
Região Intermediária de Governador Valadares	1.357	147	10,83	4,55	18.803.603,00	4.907.402,89	26,10	3,77
Região Intermediária de Ipatinga	0	147	0,00	0,00	16.684.280,00	4.397.305,81	26,36	3,38
Região Intermediária de Juíz de Fora	1.336	147	11,00	4,55	43.433.476,00	12.340.798,43	28,41	9,48
Região Intermediária de Montes Claros	1.336	147	11,00	4,55	39.176.840,00	10.677.037,25	27,25	8,20
Região Intermediária de Patos de Minas	0	147	0,00	0,00	18.220.990,00	4.396.840,74	24,13	3,38
Região Intermediária de Pouso Alegre	1.910	294	15,39	9,10	23.526.563,00	6.308.367,73	26,81	4,84
Região Intermediária de Teófilo Otoni	0	0	0,00	0,00	18.550.285,00	4.262.902,94	22,98	3,27
Região Intermediária de Uberaba	0	147	0,00	0,00	29.731.785,00	8.336.798,22	28,04	6,40
Região Intermediária de Uberlândia	0	147	0,00	0,00	38.222.325,00	9.650.251,75	25,25	7,41
Região Intermediária de Varginha	0	60	0,00	0,00	36.881.040,00	10.914.745,43	29,59	8,38
Total	9.342	3.229	34,56	70,83	484.625.346,00	130.216.652,02	26,87	100,00

Fonte:Sistema de Informações Gerenciais e de Planejamento (SIGPlan).

Ação: 1071 - POTENCIALIZAÇÃO DO SERVIÇO DE PREVENÇÃO CONTRA INCÊNDIO E PÂNICO**IAG:** 1**Projeto Estratégico:** Modernização dos Órgãos de Segurança Pública e de Defesa Social

Unidade Orçamentária Responsável: 01401 - CORPO DE BOMBEIROS MILITAR DO ESTADO DE MINAS GERAIS

Unidade Administrativa Responsável: ASSESSORIA DE PLANEJAMENTO - ASPLAN

Público Alvo: POPULAÇÃO MINEIRA

Produto (unidade de medida): MELHORIA DA CAPACIDADE DE FISCALIZAÇÃO DO CORPO DE BOMBEIROS MILITAR (MELHORIA IMPLANTADA)

R\$ 1,00

Regiões	Físico				Orçamentário			
	Programado PPAG (A)	Executado Jan/Abr (B)	B/A (%)	Análise vertical (B) %	Programado PPAG (A)	Executado Jan/Abr (B)	B/A (%)	Análise vertical (B) %
Estadual	7	0	0,00	0,00	1.000,00	0,00	0,00	0,00
Total	7	0	0,00	0,00	1.000,00	0,00	0,00	0,00

Fonte:Sistema de Informações Gerenciais e de Planejamento (SIGPlan).

Ação: 2083 - REFORMA E MANUTENÇÃO DE UNIDADES PREDIAIS

IAG: 0

Unidade Orçamentária Responsável: 01401 - CORPO DE BOMBEIROS MILITAR DO ESTADO DE MINAS GERAIS

Unidade Administrativa Responsável: DIRETORIA DE LOGÍSTICA E FINANÇAS - DLF

Público Alvo: UNIDADES DO CBMMG

Produto (unidade de medida): UNIDADES REFORMADAS E/OU MANUTENIDAS (UNIDADE)

R\$ 1,00

Regiões	Físico				Orçamentário			
	Programado PPAG (A)	Executado Jan/Abr (B)	B/A (%)	Análise vertical (B) %	Programado PPAG (A)	Executado Jan/Abr (B)	B/A (%)	Análise vertical (B) %
Estadual	0	0	0,00	0,00	300.000,00	0,00	0,00	0,00
Região Intermediária de Belo Horizonte	9	0	0,00	0,00	541.180,00	0,00	0,00	0,00
Região Intermediária de Divinópolis	1	0	0,00	0,00	50.000,00	0,00	0,00	0,00
Região Intermediária de Governador Valadares	2	0	0,00	0,00	62.000,00	0,00	0,00	0,00
Região Intermediária de Ipatinga	1	0	0,00	0,00	20.000,00	0,00	0,00	0,00
Região Intermediária de Juíz de Fora	2	0	0,00	0,00	32.000,00	0,00	0,00	0,00
Região Intermediária de Montes Claros	2	0	0,00	0,00	62.000,00	0,00	0,00	0,00
Região Intermediária de Patos de Minas	1	0	0,00	0,00	50.000,00	0,00	0,00	0,00
Região Intermediária de Pouso Alegre	1	0	0,00	0,00	42.000,00	0,00	0,00	0,00
Total	19	0	0,00	0,00	1.159.180,00	0,00	0,00	0,00

Fonte:Sistema de Informações Gerenciais e de Planejamento (SIGPlan).

Ação: 4470 - SISTEMA DE TIC PARA RESPOSTA A DESASTRES (MANUTENÇÃO DO SISTEMA DE COMUNICAÇÃO E TECNOLOGIA DA INFORMAÇÃO)

IAG: 0

Unidade Orçamentária Responsável: 01401 - CORPO DE BOMBEIROS MILITAR DO ESTADO DE MINAS GERAIS

Unidade Administrativa Responsável: DIRETORIA DE LOGÍSTICA E FINANÇAS - DLF

Público Alvo: POPULAÇÃO MINEIRA

Produto (unidade de medida): MANUTENÇÃO EFETUADA (UNIDADE)

R\$ 1,00

Regiões	Físico				Orçamentário			
	Programado PPAG (A)	Executado Jan/Abr (B)	B/A (%)	Análise vertical (B) %	Programado PPAG (A)	Executado Jan/Abr (B)	B/A (%)	Análise vertical (B) %
Região Intermediária de Barbacena	3	0	0,00	0,00	339.420,00	0,00	0,00	0,00
Região Intermediária de Belo Horizonte	13	11	84,62	91,67	1.668.262,00	773.337,65	46,36	98,49
Região Intermediária de Divinópolis	8	0	0,00	0,00	905.120,00	0,00	0,00	0,00
Região Intermediária de Governador Valadares	2	0	0,00	0,00	226.280,00	0,00	0,00	0,00
Região Intermediária de Ipatinga	2	0	0,00	0,00	226.280,00	0,00	0,00	0,00
Região Intermediária de Juíz de Fora	6	0	0,00	0,00	678.840,00	1.241,05	0,18	0,16
Região Intermediária de Montes Claros	5	0	0,00	0,00	565.700,00	630,00	0,11	0,08
Região Intermediária de Patos de Minas	3	0	0,00	0,00	339.420,00	0,00	0,00	0,00
Região Intermediária de Pouso Alegre	4	0	0,00	0,00	452.560,00	0,00	0,00	0,00
Região Intermediária de Teófilo Otoni	3	0	0,00	0,00	339.420,00	0,00	0,00	0,00
Região Intermediária de Uberaba	3	0	0,00	0,00	339.420,00	5.785,80	1,70	0,74
Região Intermediária de Uberlândia	2	0	0,00	0,00	226.280,00	0,00	0,00	0,00
Região Intermediária de Varginha	6	1	16,67	8,33	678.840,00	4.160,92	0,61	0,53

Total	60	12	20,00	100,00	6.985.842,00	785.155,42	11,24	100,00
--------------	-----------	-----------	--------------	---------------	---------------------	-------------------	--------------	---------------

Fonte: Sistema de Informações Gerenciais e de Planejamento (SIGPlan).

SEPLAG - Secretaria de Estado de Planejamento e Gestão

Fechar Janela [x] **Imprimir** [🖨]



PPAG 2020 - 2023

ANÁLISE DA EXECUÇÃO POR AÇÃO

Programa: 0155 - PROMOÇÃO DE DEFESA CIVIL

Unidade Orçamentária Responsável: 01401 - CORPO DE BOMBEIROS MILITAR DO ESTADO DE MINAS GERAIS

Ano de Referência: 2021

Unidade Administrativa Responsável: CORPO DE BOMBEIROS MILITAR DE MINAS GERAIS / ESTADO-MAIOR - EMBM/4

Emitido em: 22/6/2021

Ação: 4484 - RECRUTAMENTO, TREINAMENTO E FORMAÇÃO DE BOMBEIROS

IAG: 0

Unidade Orçamentária Responsável: 01401 - CORPO DE BOMBEIROS MILITAR DO ESTADO DE MINAS GERAIS

Unidade Administrativa Responsável: ACADEMIA DE BOMBEIROS MILITAR - ABM

Público Alvo: POPULAÇÃO MINEIRA

Produto (unidade de medida): MILITARES E CIVIS CAPACITADOS (UNIDADE)

	Meta Programada/ Crédito Inicial (A)	Meta Reprogramada/ Crédito Autorizado (B)	Meta Programada / Crédito Inicial Jan/Abr (C)	Meta Programada / Crédito Inicial (Exceto Despesa de Pessoal e Auxílios) Jan/Abr (D)	Realizado (Exceto Despesa de Pessoal e Auxílios) Jan/Abr (E)	Realizado Jan/Abr (F)	F/A (%)	F/B (%)	F/C (%)	E/D (%)	FAROL (E/D)
Físico	3.766	3.766	270	270	1.999	1.999	53,08	53,08	740,37	740,37	
Orçamentário	41.776.292,00	44.449.743,27	11.454.257,65	330.000,00	949.767,67	12.620.067,49	30,21	28,39	110,18	287,81	

Fonte: Sistema de Informações Gerenciais e de Planejamento (SIGPlan) / Armazém de Informações SIAFI.

* O índice de eficiência mede a correlação entre o desempenho físico e o orçamentário. O desempenho físico e o orçamentário é calculado sem contabilizar o quantitativo de pessoas remuneradas, a programação e a execução das despesas de pessoal e auxílio. Para as ações que não possuem a divisão entre o tipo de despesa (Outras Despesas e Pessoal e Auxílios), o desempenho orçamentário é calculado considerando a despesa programada total e a despesa realizada total da ação até o período analisado. A faixa de 0,7 a 1,3 é considerada uma faixa razoável de variação. Acima ou abaixo desta faixa considera-se que há uma distorção desproporcional entre as taxas de execução física e orçamentária.

Ação: 4469 - AMPLIAÇÃO DO SISTEMA DE COMUNICAÇÃO E TECNOLOGIA DA INFORMAÇÃO

IAG: 0

Unidade Orçamentária Responsável: 01401 - CORPO DE BOMBEIROS MILITAR DO ESTADO DE MINAS GERAIS

Unidade Administrativa Responsável: DIRETORIA DE LOGÍSTICA E FINANÇAS - DLF

Público Alvo: POPULAÇÃO MINEIRA

Produto (unidade de medida): EQUIPAMENTO ADQUIRIDO (EQUIPAMENTO)

	Meta Programada/ Crédito Inicial (A)	Meta Reprogramada/ Crédito Autorizado (B)	Meta Programada / Crédito Inicial Jan/Abr (C)	Meta Programada / Crédito Inicial (Exceto Despesa de Pessoal e Auxílios) Jan/Abr (D)	Realizado (Exceto Despesa de Pessoal e Auxílios) Jan/Abr (E)	Realizado Jan/Abr (F)	F/A (%)	F/B (%)	F/C (%)	E/D (%)	FAROL (E/D)
Físico	43	272	4	4	233	233	541,86	85,66	5.825,00	5.825,00	
Orçamentário	1.942.467,00	6.292.224,40	11.616.257,65	162.000,00	0,00	0,00	0,00	0,00	0,00	0,00	

Fonte: Sistema de Informações Gerenciais e de Planejamento (SIGPlan) / Armazém de Informações SIAFI.

* O índice de eficiência mede a correlação entre o desempenho físico e o orçamentário. O desempenho físico e o orçamentário é calculado sem contabilizar o quantitativo de pessoas remuneradas, a programação e a execução das despesas de pessoal e auxílio. Para as ações que não possuem a divisão entre o tipo de despesa (Outras Despesas e Pessoal e Auxílios), o desempenho orçamentário é calculado considerando a despesa programada total e a despesa realizada total da ação até o período analisado. A faixa de 0,7 a 1,3 é considerada uma faixa razoável de variação. Acima ou abaixo desta faixa considera-se que há uma distorção desproporcional entre as taxas de execução física e orçamentária.

Ação: 2079 - ASSISTÊNCIA MÉDICA, ODONTOLÓGICA, PSICOLÓGICA E FISIOTERÁPICA AOS BOMBEIROS MILITARES

IAG: 0



Unidade Orçamentária Responsável: 01401 - CORPO DE BOMBEIROS MILITAR DO ESTADO DE MINAS GERAIS

Unidade Administrativa Responsável: ASSESSORIA DE ASSISTÊNCIA À SAÚDE - AAS

Público Alvo: BOMBEIROS MILITARES DE MINAS GERAIS E DEPENDENTES

Produto (unidade de medida): ATENDIMENTO REALIZADO (ATENDIMENTO)



	Meta Programada/ Crédito Inicial (A)	Meta Reprogramada/ Crédito Autorizado (B)	Meta Programada / Crédito Inicial	Meta Programada / Crédito Inicial (Exceto Despesa de	Realizado (Exceto Despesa de Pessoal e	Realizado Jan/Abr (F)	F/A (%)	F/B (%)	F/C (%)	E/D (%)	FAROL (E/D)
--	---	---	---	--	---	--------------------------	------------	------------	------------	------------	----------------

			Jan/Abr (C)	Pessoal e Auxílios Jan/Abr (D)	Auxílios) Jan/Abr (E)										
Físico	51.001	51.001	14.578	14.578	15.315	15.315	30,03	30,03	105,06	105,06					
Orçamentário	19.287.342,00	20.600.273,00	17.568.635,80	15.734,24	9.170,60	6.352.179,95	32,93	30,84	36,16	58,28					

Fonte: Sistema de Informações Gerenciais e de Planejamento (SIGPlan) / Armazém de Informações SIAFI.

* O índice de eficiência mede a correlação entre o desempenho físico e o orçamentário. O desempenho físico e o orçamentário é calculado sem contabilizar o quantitativo de pessoas remuneradas, a programação e a execução das despesas de pessoal e auxílio. Para as ações que não possuem a divisão entre o tipo de despesa (Outras Despesas e Pessoal e Auxílios), o desempenho orçamentário é calculado considerando a despesa programada total e a despesa realizada total da ação até o período analisado. A faixa de 0,7 a 1,3 é considerada uma faixa razoável de variação. Acima ou abaixo desta faixa considera-se que há uma distorção desproporcional entre as taxas de execução física e orçamentária.



Ação: 4464 - BOMBEIRO NAS ESCOLAS **IAG: 0**
Unidade Orçamentária Responsável: 01401 -CORPO DE BOMBEIROS MILITAR DO ESTADO DE MINAS GERAIS
Unidade Administrativa Responsável: ACADEMIA DE BOMBEIROS MILITAR - ABM
Público Alvo: CRIANÇAS
Produto (unidade de medida): ALUNO ATENDIDO (ALUNO)

	Meta Programada/ Crédito Inicial (A)	Meta Reprogramada/ Crédito Autorizado (B)	Meta Programada / Crédito Inicial Jan/Abr (C)	Meta Programada / Crédito Inicial (Exceto Despesa de Pessoal e Auxílios) Jan/Abr (D)	Realizado (Exceto Despesa de Pessoal e Auxílios) Jan/Abr (E)	Realizado Jan/Abr (F)	F/A (%)	F/B (%)	F/C (%)	E/D (%)	FAROL (E/D)
Físico	10.400	10.400	0	0	0	0	0,00	0,00	-	-	
Orçamentário	205.000,00	405.000,00	17.568.635,80	0,00	0,00	0,00	0,00	0,00	0,00	-	

Fonte: Sistema de Informações Gerenciais e de Planejamento (SIGPlan) / Armazém de Informações SIAFI.

* O índice de eficiência mede a correlação entre o desempenho físico e o orçamentário. O desempenho físico e o orçamentário é calculado sem contabilizar o quantitativo de pessoas remuneradas, a programação e a execução das despesas de pessoal e auxílio. Para as ações que não possuem a divisão entre o tipo de despesa (Outras Despesas e Pessoal e Auxílios), o desempenho orçamentário é calculado considerando a despesa programada total e a despesa realizada total da ação até o período analisado. A faixa de 0,7 a 1,3 é considerada uma faixa razoável de variação. Acima ou abaixo desta faixa considera-se que há uma distorção desproporcional entre as taxas de execução física e orçamentária.

Ação: 4479 - EXPANSÃO DO CBMMG ATRAVÉS DA CRIAÇÃO E AMPLIAÇÃO DE UNIDADES PREDIAIS **IAG: 0**
Unidade Orçamentária Responsável: 01401 -CORPO DE BOMBEIROS MILITAR DO ESTADO DE MINAS GERAIS
Unidade Administrativa Responsável: DIRETORIA DE LOGÍSTICA E FINANÇAS - DLF
Público Alvo: POPULAÇÃO MINEIRA
Produto (unidade de medida): UNIDADES AMPLIADAS E/OU CRIADAS (UNIDADE)



	Meta Programada/ Crédito Inicial (A)	Meta Reprogramada/ Crédito Autorizado (B)	Meta Programada / Crédito Inicial Jan/Abr (C)	Meta Programada / Crédito Inicial (Exceto Despesa de Pessoal e Auxílios) Jan/Abr (D)	Realizado (Exceto Despesa de Pessoal e Auxílios) Jan/Abr (E)	Realizado Jan/Abr (F)	F/A (%)	F/B (%)	F/C (%)	E/D (%)	FAROL (E/D)
Físico	3	4	0	0	1	1	33,33	25,00	-	-	
Orçamentário	4.979.744,00	5.397.923,75	17.568.635,80	0,00	0,00	0,00	0,00	0,00	0,00	-	

Fonte: Sistema de Informações Gerenciais e de Planejamento (SIGPlan) / Armazém de Informações SIAFI.

* O índice de eficiência mede a correlação entre o desempenho físico e o orçamentário. O desempenho físico e o orçamentário é calculado sem contabilizar o quantitativo de pessoas remuneradas, a programação e a execução das despesas de pessoal e auxílio. Para as ações que não possuem a divisão entre o tipo de despesa (Outras Despesas e Pessoal e Auxílios), o desempenho orçamentário é calculado considerando a despesa programada total e a despesa realizada total da ação até o período analisado. A faixa de 0,7 a 1,3 é considerada uma faixa razoável de variação. Acima ou abaixo desta faixa considera-se que há uma distorção desproporcional entre as taxas de execução física e orçamentária.

Ação: 4471 - GESTÃO DA PREVENÇÃO, MITIGAÇÃO E PREPARAÇÃO DE DESASTRES **IAG: 0**
Unidade Orçamentária Responsável: 01401 -CORPO DE BOMBEIROS MILITAR DO ESTADO DE MINAS GERAIS
Unidade Administrativa Responsável: DIRETORIA DE LOGÍSTICA E FINANÇAS - DLF
Público Alvo: MUNICÍPIOS MINEIROS
Produto (unidade de medida): MUNICÍPIOS COM MAPEAMENTO DE ÁREAS DE RISCO E/OU PONTOS DE INTERESSE (MUNICÍPIO)

Meta Reprogramada/	Meta	Meta Programada / Crédito Inicial	Realizado (Exceto
--------------------	------	---	----------------------

	Meta Programada/ Crédito Inicial (A)	Crédito Autorizado (B)	Programada / Crédito Inicial Jan/Abr (C)	(Exceto Despesa de Pessoal e Auxílios) Jan/Abr (D)	Despesa de Pessoal e Auxílios) Jan/Abr (E)	Realizado Jan/Abr (F)	F/A (%)	F/B (%)	F/C (%)	E/D (%)	FAROL (E/D)
Físico	52	52	0	0	0	0	0,00	0,00	-	-	
Orçamentário	246.437.804,00	250.181.579,00	92.244.076,36	509.203,04	304.423,61	84.568.268,88	34,32	33,80	91,68	59,78	

Fonte: Sistema de Informações Gerenciais e de Planejamento (SIGPlan) / Armazém de Informações SIAFI.

* O índice de eficiência mede a correlação entre o desempenho físico e o orçamentário. O desempenho físico e o orçamentário é calculado sem contabilizar o quantitativo de pessoas remuneradas, a programação e a execução das despesas de pessoal e auxílio. Para as ações que não possuem a divisão entre o tipo de despesa (Outras Despesas e Pessoal e Auxílios), o desempenho orçamentário é calculado considerando a despesa programada total e a despesa realizada total da ação até o período analisado. A faixa de 0,7 a 1,3 é considerada uma faixa razoável de variação. Acima ou abaixo desta faixa considera-se que há uma distorção desproporcional entre as taxas de execução física e orçamentária.



Ação: 4472 - GESTÃO DA RESPOSTA A DESASTRES **IAG: 0**

Unidade Orçamentária Responsável: 01401 -CORPO DE BOMBEIROS MILITAR DO ESTADO DE MINAS GERAIS

Unidade Administrativa Responsável: DIRETORIA DE LOGÍSTICA E FINANÇAS - DLF

Público Alvo: POPULAÇÃO MINEIRA

Produto (unidade de medida): EQUIPAMENTO ADQUIRIDO (EQUIPAMENTO)

	Meta Programada/ Crédito Inicial (A)	Meta Reprogramada/ Crédito Autorizado (B)	Meta Programada / Crédito Inicial Jan/Abr (C)	Meta Programada / Crédito Inicial (Exceto Despesa de Pessoal e Auxílios) Jan/Abr (D)	Realizado (Exceto Despesa de Pessoal e Auxílios) Jan/Abr (E)	Realizado Jan/Abr (F)	F/A (%)	F/B (%)	F/C (%)	E/D (%)	FAROL (E/D)
Físico	9.342	12.089	482	482	3.229	3.229	34,56	26,71	669,92	669,92	
Orçamentário	484.625.346,00	512.162.204,41	227.999.796,07	4.909.227,20	3.575.590,84	130.216.652,02	26,87	25,42	57,11	72,83	

Fonte: Sistema de Informações Gerenciais e de Planejamento (SIGPlan) / Armazém de Informações SIAFI.

* O índice de eficiência mede a correlação entre o desempenho físico e o orçamentário. O desempenho físico e o orçamentário é calculado sem contabilizar o quantitativo de pessoas remuneradas, a programação e a execução das despesas de pessoal e auxílio. Para as ações que não possuem a divisão entre o tipo de despesa (Outras Despesas e Pessoal e Auxílios), o desempenho orçamentário é calculado considerando a despesa programada total e a despesa realizada total da ação até o período analisado. A faixa de 0,7 a 1,3 é considerada uma faixa razoável de variação. Acima ou abaixo desta faixa considera-se que há uma distorção desproporcional entre as taxas de execução física e orçamentária.

Ação: 1071 - POTENCIALIZAÇÃO DO SERVIÇO DE PREVENÇÃO CONTRA INCÊNDIO E PÂNICO **IAG: 1**



Projeto Estratégico: Modernização dos Órgãos de Segurança Pública e de Defesa Social

Unidade Orçamentária Responsável: 01401 -CORPO DE BOMBEIROS MILITAR DO ESTADO DE MINAS GERAIS

Unidade Administrativa Responsável: ASSESSORIA DE PLANEJAMENTO - ASPLAN

Público Alvo: POPULAÇÃO MINEIRA

Produto (unidade de medida): MELHORIA DA CAPACIDADE DE FISCALIZAÇÃO DO CORPO DE BOMBEIROS MILITAR (MELHORIA IMPLANTADA)

	Meta Programada/ Crédito Inicial (A)	Meta Reprogramada/ Crédito Autorizado (B)	Meta Programada / Crédito Inicial Jan/Abr (C)	Meta Programada / Crédito Inicial (Exceto Despesa de Pessoal e Auxílios) Jan/Abr (D)	Realizado (Exceto Despesa de Pessoal e Auxílios) Jan/Abr (E)	Realizado Jan/Abr (F)	F/A (%)	F/B (%)	F/C (%)	E/D (%)	FAROL (E/D)
Físico	7	7	0	0	0	0	0,00	0,00	-	-	
Orçamentário	1.000,00	1.000,00	227.999.796,07	0,00	0,00	0,00	0,00	0,00	0,00	-	

Fonte: Sistema de Informações Gerenciais e de Planejamento (SIGPlan) / Armazém de Informações SIAFI.

* O índice de eficiência mede a correlação entre o desempenho físico e o orçamentário. O desempenho físico e o orçamentário é calculado sem contabilizar o quantitativo de pessoas remuneradas, a programação e a execução das despesas de pessoal e auxílio. Para as ações que não possuem a divisão entre o tipo de despesa (Outras Despesas e Pessoal e Auxílios), o desempenho orçamentário é calculado considerando a despesa programada total e a despesa realizada total da ação até o período analisado. A faixa de 0,7 a 1,3 é considerada uma faixa razoável de variação. Acima ou abaixo desta faixa considera-se que há uma distorção desproporcional entre as taxas de execução física e orçamentária.

Ação: 2083 - REFORMA E MANUTENÇÃO DE UNIDADES PREDIAIS **IAG: 0**

Unidade Orçamentária Responsável: 01401 -CORPO DE BOMBEIROS MILITAR DO ESTADO DE MINAS GERAIS

Unidade Administrativa Responsável: DIRETORIA DE LOGÍSTICA E FINANÇAS - DLF

Público Alvo: UNIDADES DO CBMMG

Produto (unidade de medida): UNIDADES REFORMADAS E/OU MANUTENIDAS (UNIDADE)

	Meta Programada/ Crédito Inicial (A)	Meta Reprogramada/ Crédito Autorizado (B)	Meta Programada / Crédito Inicial Jan/Abr (C)	Meta Programada / Crédito Inicial (Exceto Despesa de Pessoal e Auxílios) Jan/Abr (D)	Realizado (Exceto Despesa de Pessoal e Auxílios) Jan/Abr (E)	Realizado Jan/Abr (F)	F/A (%)	F/B (%)	F/C (%)	E/D (%)	FAROL (E/D)
Físico	19	19	0	0	0	0	0,00	0,00	-	-	☹️
Orçamentário	1.159.180,00	1.924.770,00	227.999.796,07	0,00	0,00	0,00	0,00	0,00	0,00	-	☹️

Fonte: Sistema de Informações Gerenciais e de Planejamento (SIGPlan) / Armazém de Informações SIAFI.

* O índice de eficiência mede a correlação entre o desempenho físico e o orçamentário. O desempenho físico e o orçamentário é calculado sem contabilizar o quantitativo de pessoas remuneradas, a programação e a execução das despesas de pessoal e auxílio. Para as ações que não possuem a divisão entre o tipo de despesa (Outras Despesas e Pessoal e Auxílios), o desempenho orçamentário é calculado considerando a despesa programada total e a despesa realizada total da ação até o período analisado. A faixa de 0,7 a 1,3 é considerada uma faixa razoável de variação. Acima ou abaixo desta faixa considera-se que há uma distorção desproporcional entre as taxas de execução física e orçamentária.

Ação: 4470 - SISTEMA DE TIC PARA RESPOSTA A DESASTRES (MANUTENÇÃO DO SISTEMA DE COMUNICAÇÃO E TECNOLOGIA DA INFORMAÇÃO) **IAG: 0**

Unidade Orçamentária Responsável: 01401 -CORPO DE BOMBEIROS MILITAR DO ESTADO DE MINAS GERAIS

Unidade Administrativa Responsável: DIRETORIA DE LOGÍSTICA E FINANÇAS - DLF

Público Alvo: POPULAÇÃO MINEIRA

Produto (unidade de medida): MANUTENÇÃO EFETUADA (UNIDADE)

	Meta Programada/ Crédito Inicial (A)	Meta Reprogramada/ Crédito Autorizado (B)	Meta Programada / Crédito Inicial Jan/Abr (C)	Meta Programada / Crédito Inicial (Exceto Despesa de Pessoal e Auxílios) Jan/Abr (D)	Realizado (Exceto Despesa de Pessoal e Auxílios) Jan/Abr (E)	Realizado Jan/Abr (F)	F/A (%)	F/B (%)	F/C (%)	E/D (%)	FAROL (E/D)
Físico	60	60	12	12	12	12	20,00	20,00	100,00	100,00	😊
Orçamentário	6.985.842,00	7.158.214,00	229.264.838,72	1.265.042,65	785.155,42	785.155,42	11,24	10,97	0,34	62,07	☹️

Fonte: Sistema de Informações Gerenciais e de Planejamento (SIGPlan) / Armazém de Informações SIAFI.

* O índice de eficiência mede a correlação entre o desempenho físico e o orçamentário. O desempenho físico e o orçamentário é calculado sem contabilizar o quantitativo de pessoas remuneradas, a programação e a execução das despesas de pessoal e auxílio. Para as ações que não possuem a divisão entre o tipo de despesa (Outras Despesas e Pessoal e Auxílios), o desempenho orçamentário é calculado considerando a despesa programada total e a despesa realizada total da ação até o período analisado. A faixa de 0,7 a 1,3 é considerada uma faixa razoável de variação. Acima ou abaixo desta faixa considera-se que há uma distorção desproporcional entre as taxas de execução física e orçamentária.

LEGENDA				
Status	Desempenho a Avaliar (sem programação até o período)	Desempenho Crítico (< 70%)	Desempenho Satisfatório (>= 70% e <= 130%)	Desempenho Subestimado (> 130%)
Farol	☹️	☹️	😊	☹️

SEPLAG - Secretaria de Estado de Planejamento e Gestão

Fechar Janela [x] Imprimir [🖨]



PPAG 2020 - 2023

DADOS FÍSICOS E ORÇAMENTÁRIOS POR AÇÃO

Programa: 0160 - ATENDIMENTO PRÉ-HOSPITALAR

Unidade Orçamentária Responsável: 01401 - CORPO DE BOMBEIROS MILITAR DO ESTADO DE MINAS GERAIS

Ano de Referência: 2021

Unidade Administrativa Responsável: CORPO DE BOMBEIROS MILITAR DE MINAS GERAIS / ESTADO-MAIOR - EMBM/4

Emitido em: 22/6/2021

Ação: 4483 - SUPORTE BÁSICO E AVANÇADO DE VIDA

IAG: 0

Unidade Orçamentária Responsável: 01401 - CORPO DE BOMBEIROS MILITAR DO ESTADO DE MINAS GERAIS

Unidade Administrativa Responsável: DIRETORIA DE LOGÍSTICA E FINANÇAS - DLF

Público Alvo: POPULAÇÃO MINEIRA

Produto (unidade de medida): VÍTIMA ATENDIDA PELO SUPORTE BÁSICO E/OU AVANÇADO DE VIDA (VÍTIMA ATENDIDA)

R\$ 1,00

Mês	Programação Física	Físico			Orçamentário		
		Reprogramação Física	Realizado	Programação Orçamentária	Reprogramação Orçamentária	Realizado	
Jan	8.309	8.411	8.411	0,00	0,00	0,00	
Fev	8.304	7.422	7.422	0,00	0,00	0,00	
Mar	8.309	7.788	7.788	0,00	0,00	0,00	
Abr	8.309	7.712	7.712	0,00	0,00	0,00	
Mai	8.309	8.309	0	0,00	0,00	0,00	
Jun	8.309	8.309	0	5.014.071,00	5.014.071,00	35.847,88	
Jul	8.309	8.309	0	0,00	0,00	0,00	
Ago	8.309	8.309	0	69.006,00	69.006,00	0,00	
Set	8.309	8.309	0	0,00	0,00	0,00	
Out	8.309	8.309	0	890.940,00	890.940,00	0,00	
Nov	8.309	8.309	0	0,00	3.759.946,80	0,00	
Dez	8.309	8.309	0	0,00	2.038.870,00	0,00	
Total	99.703	97.805	31.333	5.974.017,00	11.772.833,80	35.847,88	

LOA	LOA+Créditos	%Execução	LOA	LOA+Créditos	%Execução
99.703	99.703	31,43	5.974.017,00	11.772.833,80	0,60

SEPLAG - Secretaria de Estado de Planejamento e Gestão

Fechar Janela [x] Imprimir [🖨]



PPAG 2020 - 2023

FONTES DE FINANCIAMENTO POR AÇÃO

Programa: 0160 - ATENDIMENTO PRÉ-HOSPITALAR

Unidade Orçamentária Responsável: 01401 - CORPO DE BOMBEIROS MILITAR DO ESTADO DE MINAS GERAIS

Ano de Referência: 2021

Unidade Administrativa Responsável: CORPO DE BOMBEIROS MILITAR DE MINAS GERAIS / ESTADO-MAIOR - EMBM/4

Emitido em: 22/6/2021

Ação: 4483 - SUPORTE BÁSICO E AVANÇADO DE VIDA

IAG: 0

Unidade orçamentária responsável: 01401 - CORPO DE BOMBEIROS MILITAR DO ESTADO DE MINAS GERAIS

Unidade administrativa responsável: DIRETORIA DE LOGÍSTICA E FINANÇAS - DLF

R\$ 1,00

Código	Fontes de Financiamento	Crédito Inicial	Crédito Autorizado	Empenhado	Liquidado	Pago
10	RECURSOS ORDINÁRIOS	5.812.941,00	6.957.649,00	0,00	0,00	0,00
27	TAXA DE SEGURANÇA PÚBLICA	14.136,00	14.136,00	0,00	0,00	0,00
46	DOAÇÕES DE PESSOAS, DE INSTITUIÇÕES PRIVADAS OU DO EXTERIOR AO TESOURO ESTADUAL	0,00	3.708.298,80	0,00	0,00	0,00
53	TAXA DE INCÊNDIO	0,00	798.870,00	0,00	0,00	0,00
60	RECURSOS DIRETAMENTE ARRECADADOS	146.940,00	293.880,00	74.937,88	35.847,88	0,00
TOTAL		5.974.017,00	11.772.833,80	74.937,88	35.847,88	0,00

Fonte: ARMAZÉM SIAFI (dados atualizados até 21/6/2021).

SEPLAG - Secretaria de Estado de Planejamento e Gestão

[Fechar Janela \[x\]](#)
[Imprimir \[🖨\]](#)



PPAG 2020 - 2023

INFORMAÇÕES DE SITUAÇÃO POR AÇÃO

Programa: 0160 - ATENDIMENTO PRÉ-HOSPITALAR**Órgão:** 01401 - CORPO DE BOMBEIROS MILITAR DO ESTADO DE MINAS GERAIS**Responsável:** EDIRLEI VIANA DA SILVA**Ano de Referência:** 2021**Contato** bm6.orcamento@bombeiros.mg.gov.br
39157458**Ação:** 4483 - SUPORTE BÁSICO E AVANÇADO DE VIDA**IAG:** 0

● Segundo Bimestre

Justificativa de Desempenho Jan-Abr:

Outras informações de situação: No segundo bimestre foram atendidas 15.500 vítimas pelo suporte básico e/ou avançado de vida. O período pesquisado foi de 1º de março a 30 de abril de 2021.

FONTES: Armazém SIDS - Universo: ENVOLVIDOS; pesquisa extraída em 10mai21)

SEPLAG - Secretaria de Estado de Planejamento e Gestão

Fechar Janela [x] Imprimir [🖨]



PPAG 2020 - 2023

EXECUÇÃO REGIONALIZADA POR AÇÃO

Programa: 0160 - ATENDIMENTO PRÉ-HOSPITALAR

Unidade Orçamentária Responsável: 01401 - CORPO DE BOMBEIROS MILITAR DO ESTADO DE MINAS GERAIS

Ano de Referência: 2021

Unidade Administrativa Responsável: CORPO DE BOMBEIROS MILITAR DE MINAS GERAIS / ESTADO-MAIOR - EMBM/4

Emitido em: 22/6/2021

Ação: 4483 - SUPORTE BÁSICO E AVANÇADO DE VIDA

IAG: 0

Unidade Orçamentária Responsável: 01401 - CORPO DE BOMBEIROS MILITAR DO ESTADO DE MINAS GERAIS

Unidade Administrativa Responsável: DIRETORIA DE LOGÍSTICA E FINANÇAS - DLF

Público Alvo: POPULAÇÃO MINEIRA

Produto (unidade de medida): VÍTIMA ATENDIDA PELO SUPORTE BÁSICO E/OU AVANÇADO DE VIDA (VÍTIMA ATENDIDA)

R\$ 1,00

Regiões	Físico				Orçamentário			
	Programado PPAG (A)	Executado Jan/Abr (B)	B/A (%)	Análise vertical (B) %	Programado PPAG (A)	Executado Jan/Abr (B)	B/A (%)	Análise vertical (B) %
Estadual	0	0	0,00	0,00	5.014.071,00	0,00	0,00	0,00
Região Intermediária de Barbacena	2.790	882	31,61	2,81	0,00	0,00	0,00	0,00
Região Intermediária de Belo Horizonte	16.787	4.684	27,90	14,95	563.322,00	0,00	0,00	0,00
Região Intermediária de Divinópolis	9.860	3.041	30,84	9,71	0,00	0,00	0,00	0,00
Região Intermediária de Governador Valadares	3.208	971	30,27	3,10	90.979,00	0,00	0,00	0,00
Região Intermediária de Ipatinga	5.079	1.372	27,01	4,38	0,00	0,00	0,00	0,00
Região Intermediária de Juíz de Fora	8.547	2.090	24,45	6,67	19.377,00	0,00	0,00	0,00
Região Intermediária de Montes Claros	5.857	1.421	24,26	4,54	19.727,00	0,00	0,00	0,00
Região Intermediária de Patos de Minas	5.585	1.691	30,28	5,40	0,00	0,00	0,00	0,00
Região Intermediária de Pouso Alegre	4.957	2.217	44,72	7,08	72.188,00	0,00	0,00	0,00
Região Intermediária de Teófilo Otoni	4.591	1.212	26,40	3,87	0,00	0,00	0,00	0,00
Região Intermediária de Uberaba	7.220	2.566	35,54	8,19	0,00	0,00	0,00	0,00
Região Intermediária de Uberlândia	15.728	5.565	35,38	17,76	194.353,00	0,00	0,00	0,00
Região Intermediária de Varginha	9.494	3.621	38,14	11,56	0,00	0,00	0,00	0,00
Total	99.703	31.333	31,43	100,00	5.974.017,00	0,00	0,00	0,00

Fonte: Sistema de Informações Gerenciais e de Planejamento (SIGPlan).

SEPLAG - Secretaria de Estado de Planejamento e Gestão

Fechar Janela [x] Imprimir [🖨]



PPAG 2020 - 2023

ANÁLISE DA EXECUÇÃO POR AÇÃO

Programa: 0160 - ATENDIMENTO PRÉ-HOSPITALAR

Unidade Orçamentária Responsável: 01401 - CORPO DE BOMBEIROS MILITAR DO ESTADO DE MINAS GERAIS

Ano de Referência: 2021

Unidade Administrativa Responsável: CORPO DE BOMBEIROS MILITAR DE MINAS GERAIS / ESTADO-MAIOR - EMBM/4

Emitido em: 22/6/2021

Ação: 4483 - SUPORTE BÁSICO E AVANÇADO DE VIDA

IAG: 0

Unidade Orçamentária Responsável: 01401 - CORPO DE BOMBEIROS MILITAR DO ESTADO DE MINAS GERAIS

Unidade Administrativa Responsável: DIRETORIA DE LOGÍSTICA E FINANÇAS - DLF

Público Alvo: POPULAÇÃO MINEIRA

Produto (unidade de medida): VÍTIMA ATENDIDA PELO SUPORTE BÁSICO E/OU AVANÇADO DE VIDA (VÍTIMA ATENDIDA)

	Meta Programada/ Crédito Inicial (A)	Meta Reprogramada/ Crédito Autorizado (B)	Meta Programada / Crédito Inicial Jan/Abr (C)	Meta Programada / Crédito Inicial (Exceto Despesa de Pessoal e Auxílios) Jan/Abr (D)	Realizado (Exceto Despesa de Pessoal e Auxílios) Jan/Abr (E)	Realizado Jan/Abr (F)	F/A (%)	F/B (%)	F/C (%)	E/D (%)	FAROL (E/D)
Físico	99.703	97.805	33.231	33.231	31.333	31.333	31,43	32,04	94,29	94,29	
Orçamentário	5.974.017,00	11.772.833,80	0,00	0,00	0,00	0,00	0,00	0,00	-	-	

Fonte: Sistema de Informações Gerenciais e de Planejamento (SIGPlan) / Armazém de Informações SIAFI.

* O índice de eficiência mede a correlação entre o desempenho físico e o orçamentário. O desempenho físico e o orçamentário é calculado sem contabilizar o quantitativo de pessoas remuneradas, a programação e a execução das despesas de pessoal e auxílio. Para as ações que não possuem a divisão entre o tipo de despesa (Outras Despesas e Pessoal e Auxílios), o desempenho orçamentário é calculado considerando a despesa programada total e a despesa realizada total da ação até o período analisado. A faixa de 0,7 a 1,3 é considerada uma faixa razoável de variação. Acima ou abaixo desta faixa considera-se que há uma distorção desproporcional entre as taxas de execução física e orçamentária.

LEGENDA				
Status	Desempenho a Avaliar (sem programação até o período)	Desempenho Crítico (< 70%)	Desempenho Satisfatório (>= 70% e <= 130%)	Desempenho Subestimado (> 130%)
Farol				

SEPLAG - Secretaria de Estado de Planejamento e Gestão

Fechar Janela [x] Imprimir



PPAG 2020 - 2023

DADOS FÍSICOS E ORÇAMENTÁRIOS POR AÇÃO

Programa: 0705 - APOIO ÀS POLÍTICAS PÚBLICAS

Unidade Orçamentária Responsável: 01501 - SECRETARIA DE ESTADO DE PLANEJAMENTO E GESTÃO

Ano de Referência: 2021

Unidade Administrativa Responsável: SUPERINTENDÊNCIA CENTRAL DE PLANEJAMENTO E ORÇAMENTO (SCPO)

Emitido em: 22/6/2021

Ação: 2500 - ACESSORAMENTO E GERENCIAMENTO DE POLÍTICAS PÚBLICAS
(Ação com meta física não cumulativa)

IAG: 0

Unidade Orçamentária Responsável: 01401 - CORPO DE BOMBEIROS MILITAR DO ESTADO DE MINAS GERAIS

Unidade Administrativa Responsável: CBMMG / DIRETORIA DE RECURSOS HUMANOS

Público Alvo: ÓRGÃOS E ENTIDADES DA ADMINISTRAÇÃO ESTADUAL

Produto (unidade de medida): AÇÃO DE APOIO À GESTÃO INSTITUCIONAL REALIZADA (AÇÃO)

R\$ 1,00

Mês	Programação Física	Físico			Orçamentário		
		Reprogramação Física	Realizado	Programação Orçamentária	Reprogramação Orçamentária	Realizado	
Jan	1	0	0	113.993,62	96.665,39	96.665,39	
Fev	1	0	0	113.993,62	103.637,37	103.637,37	
Mar	1	1	1	113.993,62	126.564,71	126.564,71	
Abr	1	1	1	113.993,62	116.788,11	116.788,11	
Mai	1	1	0	113.993,62	113.993,62	105.677,40	
Jun	1	1	0	113.993,62	113.993,62	0,00	
Jul	1	1	0	113.993,62	113.993,62	0,00	
Ago	1	1	0	113.993,62	113.993,62	0,00	
Set	1	1	0	113.993,62	113.993,62	0,00	
Out	1	1	0	113.993,62	113.993,62	0,00	
Nov	1	1	0	227.987,18	227.987,18	0,00	
Dez	1	1	0	113.993,62	324.964,52	0,00	
Total	1	1	1	1.481.917,00	1.680.569,00	549.332,98	

LOA	LOA+Créditos	%Execução	LOA	LOA+Créditos	%Execução
1	1	100,00	1.481.917,00	1.680.569,00	37,07

Ação: 7007 - PROVENTOS DE INATIVOS MILITARES
(Ação com meta física não cumulativa)

IAG: 0

Unidade Orçamentária Responsável: 01401 - CORPO DE BOMBEIROS MILITAR DO ESTADO DE MINAS GERAIS

Unidade Administrativa Responsável: CBMMG / DIRETORIA DE RECURSOS HUMANOS

Público Alvo: INATIVOS MILITARES

Produto (unidade de medida): PROVENTO PAGO (PROVENTO)

R\$ 1,00

Mês	Programação Física	Físico			Orçamentário		
		Reprogramação Física	Realizado	Programação Orçamentária	Reprogramação Orçamentária	Realizado	
Jan	2.775	2.341	2.341	32.028.216,77	35.170.587,35	35.170.587,35	
Fev	2.775	2.352	2.352	32.028.216,77	35.412.584,00	35.412.584,00	
Mar	2.775	2.360	2.360	32.028.216,77	35.459.835,17	35.459.835,17	
Abr	2.775	2.372	2.372	32.028.216,77	35.618.839,44	35.618.839,44	
Mai	2.775	2.775	0	32.028.216,77	32.028.216,77	35.812.615,00	
Jun	2.775	2.775	0	32.028.216,77	32.028.216,77	0,00	
Jul	2.775	2.775	0	32.028.216,77	32.028.216,77	0,00	
Ago	2.775	2.775	0	32.028.216,77	32.028.216,77	0,00	
Set	2.775	2.775	0	32.028.216,77	32.028.216,77	0,00	
Out	2.775	2.775	0	32.028.216,77	32.028.216,77	0,00	
Nov	2.775	2.775	0	64.056.433,53	64.056.433,53	0,00	
Dez	2.775	2.775	0	32.028.216,77	18.479.237,89	0,00	

Total	2.775	2.775	2.372	416.366.818,00	416.366.818,00	177.474.460,96
--------------	--------------	--------------	--------------	-----------------------	-----------------------	-----------------------

LOA	LOA+Créditos	%Execução	LOA	LOA+Créditos	%Execução
2.775	2.775	85,48	416.366.818,00	416.366.818,00	42,62

SEPLAG - Secretaria de Estado de Planejamento e Gestão

[Fechar Janela \[x\]](#) [Imprimir \[🖨\]](#)



PPAG 2020 - 2023

FONTES DE FINANCIAMENTO POR AÇÃO

Programa: 0705 - APOIO ÀS POLÍTICAS PÚBLICAS

Unidade Orçamentária Responsável: 01501 - SECRETARIA DE ESTADO DE PLANEJAMENTO E GESTÃO

Ano de Referência: 2021

Unidade Administrativa Responsável: SUPERINTENDÊNCIA CENTRAL DE PLANEJAMENTO E ORÇAMENTO (SCPO)

Emitido em: 22/6/2021

Ação: 2500 - ACESSORAMENTO E GERENCIAMENTO DE POLÍTICAS PÚBLICAS
(Ação com meta física não cumulativa)

IAG: 0

Unidade orçamentária responsável: 01401 - CORPO DE BOMBEIROS MILITAR DO ESTADO DE MINAS GERAIS

Unidade administrativa responsável: CBMMG / DIRETORIA DE RECURSOS HUMANOS

R\$ 1,00

Código	Fontes de Financiamento	Crédito Inicial	Crédito Autorizado	Empenhado	Liquidado	Pago
10	RECURSOS ORDINÁRIOS	1.481.917,00	1.481.917,00	549.332,98	549.332,98	549.332,98
53	TAXA DE INCÊNDIO	0,00	198.652,00	0,00	0,00	0,00
TOTAL		1.481.917,00	1.680.569,00	549.332,98	549.332,98	549.332,98

Ação: 7007 - PROVENTOS DE INATIVOS MILITARES
(Ação com meta física não cumulativa)

IAG: 0

Unidade orçamentária responsável: 01401 - CORPO DE BOMBEIROS MILITAR DO ESTADO DE MINAS GERAIS

Unidade administrativa responsável: CBMMG / DIRETORIA DE RECURSOS HUMANOS

R\$ 1,00

Código	Fontes de Financiamento	Crédito Inicial	Crédito Autorizado	Empenhado	Liquidado	Pago
10	RECURSOS ORDINÁRIOS	409.098.836,00	409.098.836,00	177.474.460,96	177.474.460,96	177.474.460,96
27	TAXA DE SEGURANÇA PÚBLICA	7.267.982,00	7.267.982,00	0,00	0,00	0,00
TOTAL		416.366.818,00	416.366.818,00	177.474.460,96	177.474.460,96	177.474.460,96

Fonte: ARMAZÉM SIAFI (dados atualizados até 21/6/2021).

SEPLAG - Secretaria de Estado de Planejamento e Gestão

Fechar Janela [x] Imprimir [🖨]



PPAG 2020 - 2023

INFORMAÇÕES DE SITUAÇÃO POR AÇÃO

Programa: 0705 - APOIO ÀS POLÍTICAS PÚBLICAS**Órgão:** 01501 - SECRETARIA DE ESTADO DE PLANEJAMENTO E GESTÃO**Ano de Referência:** 2021**Responsável:** FELIPE MAGNO PARREIRAS DE SOUSA**Contato** FELIPE.SOUSA@PLANEJAMENTO.MG.GOV.BR
3915-0613**Ação:** 2500 - ACESSORAMENTO E GERENCIAMENTO DE POLÍTICAS PÚBLICAS*(Ação com meta física não cumulativa)***IAG: 0**● **Segundo Bimestre****Justificativa de Desempenho Jan-Abr:****Outras informações de situação:** MARÇO

22 SERVIDORES CIVIS COMISSIONADOS E 11 PROFESSORES CONTRATADOS NO TOTAL DE 33.
FORAM CONTRATADOS 3 PROFESSORES CIVIS
FOI PAGO AUXILIO TRASPORTE PARA 01 SERVIDORES COMISSIONADOS.
FOI PAGO AUXILIO ALIMENTAÇÃO PARA 21 SERVIDORES COMISSIONADOS.

ABRIL

22 SERVIDORES CIVIS COMISSIONADOS E 10 PROFESSORES CONTRATADOS NO TOTAL DE 32.
FOI EXONERADO01 PROFESSOR CIVIL
NÃO FOI PAGO AUXILIO TRASPORTE PARA ABRIL..
FOI PAGO AUXILIO ALIMENTAÇÃO PARA 21 SERVIDORES COMISSIONADOS.

Ação: 7007 - PROVENTOS DE INATIVOS MILITARES*(Ação com meta física não cumulativa)***IAG: 0**● **Segundo Bimestre****Justificativa de Desempenho Jan-Abr:****Outras informações de situação:** fev/21:

* Foram retirados 143 militares da At 7007, totalizando 2217 INATIVOS.
*Variação da quantidade de servidores militares ativos: 05 tornaram-se inativos.
mar/21:
* Foram retirados 145 militares da At 7007, totalizando 2227 INATIVOS
*Variação da quantidade de servidores militares ativos: 10 tornaram-se inativos.

SEPLAG - Secretaria de Estado de Planejamento e Gestão

Fechar Janela [x] Imprimir [🖨]



PPAG 2020 - 2023

EXECUÇÃO REGIONALIZADA POR AÇÃO

Programa: 0705 - APOIO ÀS POLÍTICAS PÚBLICAS

Unidade Orçamentária Responsável: 01501 - SECRETARIA DE ESTADO DE PLANEJAMENTO E GESTÃO

Ano de Referência: 2021

Unidade Administrativa Responsável: SUPERINTENDÊNCIA CENTRAL DE PLANEJAMENTO E ORÇAMENTO (SCPO)

Emitido em: 22/6/2021

Ação: 2500 - ACESSORAMENTO E GERENCIAMENTO DE POLÍTICAS PÚBLICAS
(Ação com meta física não cumulativa)

IAG: 0

Unidade Orçamentária Responsável: 01401 - CORPO DE BOMBEIROS MILITAR DO ESTADO DE MINAS GERAIS

Unidade Administrativa Responsável: CBMMG / DIRETORIA DE RECURSOS HUMANOS

Público Alvo: ÓRGÃOS E ENTIDADES DA ADMINISTRAÇÃO ESTADUAL

Produto (unidade de medida): AÇÃO DE APOIO À GESTÃO INSTITUCIONAL REALIZADA (AÇÃO)

R\$ 1,00

Regiões	Físico				Orçamentário			
	Programado PPAG (A)	Executado Jan/Abr (B)	B/A (%)	Análise vertical (B) %	Programado PPAG (A)	Executado Jan/Abr (B)	B/A (%)	Análise vertical (B) %
Estadual	1	0	0,00	0,00	0,00	0,00	0,00	0,00
Região Intermediária de Belo Horizonte	0	1	0,00	0,00	1.344.997,00	443.655,58	32,99	100,00
Região Intermediária de Governador Valadares	0	0	0,00	0,00	34.230,00	0,00	0,00	0,00
Região Intermediária de Juíz de Fora	0	0	0,00	0,00	34.230,00	0,00	0,00	0,00
Região Intermediária de Montes Claros	0	0	0,00	0,00	34.230,00	0,00	0,00	0,00
Região Intermediária de Uberlândia	0	0	0,00	0,00	34.230,00	0,00	0,00	0,00
Total	1	1	100,00	0,00	1.481.917,00	443.655,58	29,94	100,00

Fonte:Sistema de Informações Gerenciais e de Planejamento (SIGPlan).

Ação: 7007 - PROVENTOS DE INATIVOS MILITARES
(Ação com meta física não cumulativa)

IAG: 0

Unidade Orçamentária Responsável: 01401 - CORPO DE BOMBEIROS MILITAR DO ESTADO DE MINAS GERAIS

Unidade Administrativa Responsável: CBMMG / DIRETORIA DE RECURSOS HUMANOS

Público Alvo: INATIVOS MILITARES

Produto (unidade de medida): PROVENTO PAGO (PROVENTO)

R\$ 1,00

Regiões	Físico				Orçamentário			
	Programado PPAG (A)	Executado Jan/Abr (B)	B/A (%)	Análise vertical (B) %	Programado PPAG (A)	Executado Jan/Abr (B)	B/A (%)	Análise vertical (B) %
Região Intermediária de Barbacena	95	79	83,16	3,33	13.395.909,00	4.270.621,51	31,88	3,01
Região Intermediária de Belo Horizonte	1.373	1.268	92,35	53,46	250.822.296,00	79.115.683,75	31,54	55,85
Região Intermediária de Divinópolis	90	62	68,89	2,61	12.557.420,00	3.626.593,91	28,88	2,56
Região Intermediária de Governador Valadares	125	100	80,00	4,22	18.517.742,00	5.765.036,69	31,13	4,07
Região Intermediária de Ipatinga	60	40	66,67	1,69	7.665.528,00	2.342.412,05	30,56	1,65
Região Intermediária de Juíz de Fora	213	195	91,55	8,22	26.116.054,00	11.154.559,58	42,71	7,87
Região Intermediária de Montes Claros	120	81	67,50	3,41	21.692.611,00	4.504.237,92	20,76	3,18
Região Intermediária de Patos de Minas	80	65	81,25	2,74	9.324.368,00	3.369.702,35	36,14	2,38
Região Intermediária de Pouso Alegre	120	91	75,83	3,84	11.812.112,00	5.022.948,55	42,52	3,55
Região Intermediária de Teófilo Otoni	75	59	78,67	2,49	9.681.953,00	3.308.352,34	34,17	2,34
Região Intermediária de Uberaba	88	68	77,27	2,87	11.943.398,00	4.066.525,87	34,05	2,87
Região Intermediária de Uberlândia	180	146	81,11	6,16	2.669.775,00	8.405.773,56	314,85	5,93
Região Intermediária de Varginha	156	118	75,64	4,97	20.167.652,00	6.709.397,88	33,27	4,74
Total	2.775	2.372	85,48	100,00	416.366.818,00	141.661.845,96	34,02	100,00

Fonte:Sistema de Informações Gerenciais e de Planejamento (SIGPlan).

SEPLAG - Secretaria de Estado de Planejamento e Gestão

Fechar Janela [X] Imprimir [🖨️]



PPAG 2020 - 2023

ANÁLISE DA EXECUÇÃO POR AÇÃO

Programa: 0705 - APOIO ÀS POLÍTICAS PÚBLICAS

Unidade Orçamentária Responsável: 01501 - SECRETARIA DE ESTADO DE PLANEJAMENTO E GESTÃO

Ano de Referência: 2021

Unidade Administrativa Responsável: SUPERINTENDÊNCIA CENTRAL DE PLANEJAMENTO E ORÇAMENTO (SCPO)

Emitido em: 22/6/2021

Ação: 2500 - ASSESSORAMENTO E GERENCIAMENTO DE POLÍTICAS PÚBLICAS
(Ação com meta física não cumulativa)

IAG: 0

Unidade Orçamentária Responsável: 01401 - CORPO DE BOMBEIROS MILITAR DO ESTADO DE MINAS GERAIS

Unidade Administrativa Responsável: CBMMG / DIRETORIA DE RECURSOS HUMANOS

Público Alvo: ÓRGÃOS E ENTIDADES DA ADMINISTRAÇÃO ESTADUAL

Produto (unidade de medida): AÇÃO DE APOIO À GESTÃO INSTITUCIONAL REALIZADA (AÇÃO)

	Meta Programada/ Crédito Inicial (A)	Meta Reprogramada/ Crédito Autorizado (B)	Meta Programada / Crédito Inicial Jan/Abr (C)	Meta Programada / Crédito Inicial (Exceto Despesa de Pessoal e Auxílios) Jan/Abr (D)	Realizado (Exceto Despesa de Pessoal e Auxílios) Jan/Abr (E)	Realizado Jan/Abr (F)	F/A (%)	F/B (%)	F/C (%)	E/D (%)	FAROL (E/D)
Físico	1	1	1	1	1	1	100,00	100,00	100,00	100,00	
Orçamentário	1.481.917,00	1.680.569,00	455.974,48	0,00	0,00	443.655,58	29,94	26,40	97,30	-	

Fonte: Sistema de Informações Gerenciais e de Planejamento (SIGPlan) / Armazém de Informações SIAFI.

* O índice de eficiência mede a correlação entre o desempenho físico e o orçamentário. O desempenho físico e o orçamentário é calculado sem contabilizar o quantitativo de pessoas remuneradas, a programação e a execução das despesas de pessoal e auxílio. Para as ações que não possuem a divisão entre o tipo de despesa (Outras Despesas e Pessoal e Auxílios), o desempenho orçamentário é calculado considerando a despesa programada total e a despesa realizada total da ação até o período analisado. A faixa de 0,7 a 1,3 é considerada uma faixa razoável de variação. Acima ou abaixo desta faixa considera-se que há uma distorção desproporcional entre as taxas de execução física e orçamentária.

Ação: 7007 - PROVENTOS DE INATIVOS MILITARES
(Ação com meta física não cumulativa)

IAG: 0

Unidade Orçamentária Responsável: 01401 - CORPO DE BOMBEIROS MILITAR DO ESTADO DE MINAS GERAIS

Unidade Administrativa Responsável: CBMMG / DIRETORIA DE RECURSOS HUMANOS

Público Alvo: INATIVOS MILITARES

Produto (unidade de medida): PROVENTO PAGO (PROVENTO)

	Meta Programada/ Crédito Inicial (A)	Meta Reprogramada/ Crédito Autorizado (B)	Meta Programada / Crédito Inicial Jan/Abr (C)	Meta Programada / Crédito Inicial (Exceto Despesa de Pessoal e Auxílios) Jan/Abr (D)	Realizado (Exceto Despesa de Pessoal e Auxílios) Jan/Abr (E)	Realizado Jan/Abr (F)	F/A (%)	F/B (%)	F/C (%)	E/D (%)	FAROL (E/D)
Físico	2.775	2.372	2.775	2.775	2.372	2.372	85,48	100,00	85,48	85,48	
Orçamentário	416.366.818,00	416.366.818,00	128.568.841,56	128.112.867,08	141.661.845,96	141.661.845,96	34,02	34,02	110,18	110,58	

Fonte: Sistema de Informações Gerenciais e de Planejamento (SIGPlan) / Armazém de Informações SIAFI.

* O índice de eficiência mede a correlação entre o desempenho físico e o orçamentário. O desempenho físico e o orçamentário é calculado sem contabilizar o quantitativo de pessoas remuneradas, a programação e a execução das despesas de pessoal e auxílio. Para as ações que não possuem a divisão entre o tipo de despesa (Outras Despesas e Pessoal e Auxílios), o desempenho orçamentário é calculado considerando a despesa programada total e a despesa realizada total da ação até o período analisado. A faixa de 0,7 a 1,3 é considerada uma faixa razoável de variação. Acima ou abaixo desta faixa considera-se que há uma distorção desproporcional entre as taxas de execução física e orçamentária.

LEGENDA				
Status	Desempenho a Avaliar (sem programação até o período)	Desempenho Crítico (< 70%)	Desempenho Satisfatório (>= 70% e <= 130%)	Desempenho Subestimado (> 130%)
Farol				

SEPLAG - Secretaria de Estado de Planejamento e Gestão

Fechar Janela [x] Imprimir [🖨]



PPAG 2020 - 2023

INFORMAÇÕES DE SITUAÇÃO POR AÇÃO

Programa: 0026 - ENFRENTAMENTO DOS EFEITOS DA PANDEMIA DE COVID-19**Órgão:** 04291 - FUNDO ESTADUAL DE SAÚDE**Responsável:** Carlos Eduardo Amaral Pereira da Silva**Ano de Referência:** 2021**Contato** gabinete@saude.mg.gov.br
(31) 3916-0618/0764/0607/0606**Ação:** 1005 - GESTÃO DA RESPOSTA À PANDEMIA DE COVID-19**IAG:** 0**Segundo Bimestre**

Justificativa de Desempenho Jan-Abr: Há época em que foi realizada a estimativa de atendimentos de ocorrências relacionadas a Pandemia de COVID-19 para o ano de 2021, a previsão dos órgãos de saúde era que o Brasil já havia passado pelo pico de casos no meio do ano de 2020 e que depois tendia a queda. A doença COVID-19 é uma novidade para a humanidade e não possuímos dados anteriores para estipularmos com precisão a meta física. Dessa forma, verificou que a meta física estabelecida para o 2º bimestre ficou bem aquém dos atendimentos realizados, justificando assim o desempenho físico subestimado da Ação.

Outras informações de situação: No primeiro bimestre foram realizados 1.572 atendimentos de ocorrências para o enfrentamento à pandemia do COVID-19, sendo:

- 686 ocorrências de atendimento pré-hospitalar;
- 886 ocorrências de defesa civil.

SEPLAG - Secretaria de Estado de Planejamento e Gestão

Fechar Janela [X] Imprimir [🖨]



PPAG 2020 - 2023

EXECUÇÃO REGIONALIZADA POR AÇÃO

Programa: 0026 - ENFRENTAMENTO DOS EFEITOS DA PANDEMIA DE COVID-19**Unidade Orçamentária Responsável:** 04291 - FUNDO ESTADUAL DE SAÚDE**Ano de Referência:** 2021**Unidade Administrativa Responsável:** SUPERINTENDÊNCIA DE VIGILÂNCIA EPIDEMIOLÓGICA**Emitido em:** 22/6/2021**Ação:** 1005 - GESTÃO DA RESPOSTA À PANDEMIA DE COVID-19**IAG:** 0**Unidade Orçamentária Responsável:** 01401 - CORPO DE BOMBEIROS MILITAR DO ESTADO DE MINAS GERAIS**Unidade Administrativa Responsável:** 4º SEÇÃO DO EMBM - EMBM/4**Público Alvo:** POPULAÇÃO MINEIRA**Produto (unidade de medida):** ATENDIMENTOS REALIZADOS (ATENDIMENTO)

R\$ 1,00

Regiões	Físico				Orçamentário			
	Programado PPAG (A)	Executado Jan/Jun (B)	B/A (%)	Análise vertical (B) %	Programado PPAG (A)	Executado Jan/Jun (B)	B/A (%)	Análise vertical (B) %
Estadual	0	0	0,00	0,00	1.000,00	0,00	0,00	0,00
Região Intermediária de Barbacena	6	105	1.750,00	3,86	0,00	501,52	0,00	3,12
Região Intermediária de Belo Horizonte	269	217	80,67	7,98	0,00	1.142,17	0,00	7,11
Região Intermediária de Divinópolis	95	670	705,26	24,64	0,00	3.857,10	0,00	24,00
Região Intermediária de Governador Valadares	15	61	406,67	2,24	0,00	353,22	0,00	2,20
Região Intermediária de Ipatinga	97	32	32,99	1,18	0,00	145,06	0,00	0,90
Região Intermediária de Juíz de Fora	57	66	115,79	2,43	0,00	319,30	0,00	1,99
Região Intermediária de Montes Claros	77	429	557,14	15,78	0,00	2.293,56	0,00	14,27
Região Intermediária de Patos de Minas	77	58	75,32	2,13	0,00	462,61	0,00	2,88
Região Intermediária de Pouso Alegre	27	59	218,52	2,17	0,00	431,64	0,00	2,69
Região Intermediária de Teófilo Otoni	32	320	1.000,00	11,77	0,00	1.759,02	0,00	10,95
Região Intermediária de Uberaba	36	110	305,56	4,05	0,00	869,19	0,00	5,41
Região Intermediária de Uberlândia	719	533	74,13	19,60	0,00	3.561,37	0,00	22,16
Região Intermediária de Varginha	30	59	196,67	2,17	0,00	372,69	0,00	2,32
Total	1.537	2.719	176,90	100,00	1.000,00	16.068,45	1.606,85	100,00

Fonte:Sistema de Informações Gerenciais e de Planejamento (SIGPlan).

SEPLAG - Secretaria de Estado de Planejamento e Gestão

Fechar Janela [x] Imprimir [🖨]



PPAG 2020 - 2023

ANÁLISE DA EXECUÇÃO POR AÇÃO

Programa: 0026 - ENFRENTAMENTO DOS EFEITOS DA PANDEMIA DE COVID-19

Unidade Orçamentária Responsável: 04291 - FUNDO ESTADUAL DE SAÚDE

Ano de Referência: 2021

Unidade Administrativa Responsável: SUPERINTENDÊNCIA DE VIGILÂNCIA EPIDEMIOLÓGICA

Emitido em: 22/6/2021

Ação: 1005 - GESTÃO DA RESPOSTA À PANDEMIA DE COVID-19

IAG: 0

Unidade Orçamentária Responsável: 01401 - CORPO DE BOMBEIROS MILITAR DO ESTADO DE MINAS GERAIS

Unidade Administrativa Responsável: 4º SEÇÃO DO EMBM - EMBM/4

Público Alvo: POPULAÇÃO MINEIRA

Produto (unidade de medida): ATENDIMENTOS REALIZADOS (ATENDIMENTO)

	Meta Programada/ Crédito Inicial (A)	Meta Reprogramada/ Crédito Autorizado (B)	Meta Programada / Crédito Inicial Jan/Abr (C)	Meta Programada / Crédito Inicial (Exceto Despesa de Pessoal e Auxílios) Jan/Abr (D)	Realizado (Exceto Despesa de Pessoal e Auxílios) Jan/Abr (E)	Realizado Jan/Abr (F)	F/A (%)	F/B (%)	F/C (%)	E/D (%)	FAROL (E/D)
Físico	1.537	3.487	513	513	2.719	2.719	176,90	77,98	530,02	530,02	
Orçamentário	1.000,00	41.000,00	0,00	0,00	16.068,45	16.068,45	1.606,85	39,19	-	-	

Fonte: Sistema de Informações Gerenciais e de Planejamento (SIGPlan) / Armazém de Informações SIAFI.

* O índice de eficiência mede a correlação entre o desempenho físico e o orçamentário. O desempenho físico e o orçamentário é calculado sem contabilizar o quantitativo de pessoas remuneradas, a programação e a execução das despesas de pessoal e auxílio. Para as ações que não possuem a divisão entre o tipo de despesa (Outras Despesas e Pessoal e Auxílios), o desempenho orçamentário é calculado considerando a despesa programada total e a despesa realizada total da ação até o período analisado. A faixa de 0,7 a 1,3 é considerada uma faixa razoável de variação. Acima ou abaixo desta faixa considera-se que há uma distorção desproporcional entre as taxas de execução física e orçamentária.

LEGENDA				
Status	Desempenho a Avaliar (sem programação até o período)	Desempenho Crítico (< 70%)	Desempenho Satisfatório (>= 70% e <= 130%)	Desempenho Subestimado (> 130%)
Farol				

SEPLAG - Secretaria de Estado de Planejamento e Gestão

Fechar Janela [x] Imprimir



PPAG 2020 - 2023

DADOS FÍSICOS E ORÇAMENTÁRIOS POR AÇÃO

Programa: 0026 - ENFRENTAMENTO DOS EFEITOS DA PANDEMIA DE COVID-19

Unidade Orçamentária Responsável: 04291 - FUNDO ESTADUAL DE SAÚDE

Ano de Referência: 2021

Unidade Administrativa Responsável: SUPERINTENDÊNCIA DE VIGILÂNCIA EPIDEMIOLÓGICA

Emitido em: 22/6/2021

Ação: 1005 - GESTÃO DA RESPOSTA À PANDEMIA DE COVID-19

IAG: 0

Unidade Orçamentária Responsável: 01401 - CORPO DE BOMBEIROS MILITAR DO ESTADO DE MINAS GERAIS

Unidade Administrativa Responsável: 4º SEÇÃO DO EMBM - EMBM/4

Público Alvo: POPULAÇÃO MINEIRA

Produto (unidade de medida): ATENDIMENTOS REALIZADOS (ATENDIMENTO)

R\$ 1,00

Mês	Programação Física	Físico			Orçamentário		
		Reprogramação Física	Realizado	Realizado	Programação Orçamentária	Reprogramação Orçamentária	Realizado
Jan	129	524	524	0,00	0,00	0,00	
Fev	128	623	623	0,00	6.067,63	6.067,63	
Mar	128	848	848	0,00	10.000,82	10.000,82	
Abr	128	724	724	0,00	0,00	0,00	
Mai	128	0	0	0,00	567,00	567,00	
Jun	128	0	0	0,00	317,34	1.585,17	
Jul	128	128	0	0,00	0,00	0,00	
Ago	128	128	0	0,00	0,00	0,00	
Set	128	128	0	0,00	0,00	0,00	
Out	128	128	0	0,00	0,00	0,00	
Nov	128	128	0	0,00	23.931,55	0,00	
Dez	128	128	0	1.000,00	1.000,00	0,00	
Total	1.537	3.487	2.719	1.000,00	41.884,34	18.220,62	

LOA	LOA+Créditos	%Execução	LOA	LOA+Créditos	%Execução
1.537	1.537	176,90	1.000,00	41.000,00	1.822,06

SEPLAG - Secretaria de Estado de Planejamento e Gestão

Fechar Janela [x] Imprimir [🖨]



PPAG 2020 - 2023

FONTES DE FINANCIAMENTO POR AÇÃO

Programa: 0026 - ENFRENTAMENTO DOS EFEITOS DA PANDEMIA DE COVID-19

Unidade Orçamentária Responsável: 04291 - FUNDO ESTADUAL DE SAÚDE

Ano de Referência: 2021

Unidade Administrativa Responsável: SUPERINTENDÊNCIA DE VIGILÂNCIA EPIDEMIOLÓGICA

Emitido em: 22/6/2021

Ação: 1005 - GESTÃO DA RESPOSTA À PANDEMIA DE COVID-19

IAG: 0

Unidade orçamentária responsável: 01401 - CORPO DE BOMBEIROS MILITAR DO ESTADO DE MINAS GERAIS

Unidade administrativa responsável: 4ª SEÇÃO DO EMBM - EMBM/4

R\$ 1,00

Código	Fontes de Financiamento	Crédito Inicial	Crédito Autorizado	Empenhado	Liquidado	Pago
10	RECURSOS ORDINÁRIOS	1.000,00	1.000,00	0,00	0,00	0,00
95	RECURSOS RECEBIDOS POR DANOS ADVINDOS DE DESASTRES SOCIOAMBIENTAIS	0,00	40.000,00	18.220,62	18.220,62	16.952,79
TOTAL		1.000,00	41.000,00	18.220,62	18.220,62	16.952,79

Fonte: ARMAZÉM SIAFI (dados atualizados até 21/6/2021).

SEPLAG - Secretaria de Estado de Planejamento e Gestão

Fechar Janela [x] Imprimir [🖨]