



# RELATÓRIO INSTITUCIONAL DE MONITORAMENTO

**UNIDADE ORÇAMENTÁRIA  
01511 - POLÍCIA CIVIL DO ESTADO DE MINAS GERAIS**

**JANEIRO A JUNHO DE 2021**



O Relatório Institucional de Monitoramento é elaborado a partir de informações extraídas do Sistema de Informações Gerenciais e de Planejamento (SIGPlan), as quais são lançadas pelos órgãos/entidades durante o processo de monitoramento, tendo como objetivo apresentar uma síntese da execução e do desempenho POR AÇÃO das unidades orçamentárias.

Inicialmente, o relatório exibe, de forma sintética e por programa, o desempenho físico e orçamentário das ações de responsabilidade do órgão/entidade, tomando como referência a programação inicial das metas físicas e orçamentárias.

O planejamento das metas físicas e orçamentárias das ações é realizado durante a fase de elaboração do PPAG e de suas revisões, bem como durante a elaboração da Lei Orçamentária Anual. Já a programação inicial das metas é realizada, após a sanção do PPAG e da LOA, pelos gestores responsáveis pelas ações e registrada no módulo de monitoramento do SIGPlan, viabilizando aferir com antecedência o desempenho das ações no que se refere ao alcance das metas estabelecidas no plano.

**Desempenho Consolidado da Ação oferece uma rápida visualização do desempenho físico e orçamentário da ação, revelando, para cada uma dessas dimensões, se o status da ação é "sem meta estabelecida", "sem execução", "crítico", "satisfatório" ou "subestimado", conforme os seguintes parâmetros:**

- Status satisfatório: dimensões física ou orçamentária do desempenho da ação caracterizadas por taxa de execução compreendida no intervalo entre 70% e 130% frente à meta programada;
- Status crítico: dimensões física ou orçamentária do desempenho da ação caracterizadas por taxa de execução menor do que 70% da meta programada;
- Status subestimado: dimensões física ou orçamentária da ação caracterizadas por taxa de execução acima de 130% perante a meta programada;
- Status sem execução: classificam-se nessa categoria as ações que possuem meta programada até o período analisado, mas que não a executaram até o momento. Seriam, portanto, aquelas ações que possuem desempenho igual a 0%;

Com a entrada em vigor do PPAG 2020-2023, a alocação das despesas de pessoal e auxílio dos órgãos e entidades governamentais tornou-se descentralizada. Desse modo, registram-se nas ações, além das despesas de custeio e de investimento necessárias à consecução das políticas públicas, as despesas de remuneração da força de trabalho que contribui com a realização dessas políticas. O objetivo é evidenciar custo total de implementação e manutenção da política pública.

Apesar de ser considerada um ganho de transparência, a programação e execução das despesas de pessoal e auxílio **não foram consideradas para fins de apuração do desempenho físico e orçamentário das ações governamentais**. Nesse sentido, o desempenho físico e orçamentário consolidado das ações, segundo intervalos de desempenho físico e orçamentário é calculado sem contabilizar o quantitativo de pessoas remuneradas e a programação e execução das despesas de pessoal e auxílio.

Entende-se por despesa de pessoal e auxílios a programação e execução das despesas: no Grupo de Despesa 1 (Pessoal e Encargos Sociais), com exceção do IPU 9 (Recursos Recebidos para Precatórios e Sentenças Judiciais); em todos os itens do elemento 34 (Outras Despesas Decorrentes de Contratos de Terceirização); e no IPU 7 (Recursos Recebidos para Auxílios Doença, Funeral, Alimentação, Transporte e Fardamento).

Importante mencionar que a metodologia foi adotada por todos os órgãos e entidades do Poder Executivo, com exceção das empresas pertencentes ao Orçamento de investimento, o Fundo Financeiro de Previdência do Estado de Minas Gerais e as seguintes ações: 7024 - Pensões aos Assistidos e Pensionistas do Plano De Previdência Complementar Minascaixa RP-2, 7441 - Pensões Especiais e Indenizações de Responsabilidade do Poder Executivo Estadual e 7007 - Proventos de Inativos Militares. Além disso, os órgãos e entidades dos Outros Poderes também não adotaram a metodologia.

Por sua vez, o **Demonstrativo Analítico do Desempenho por Ação** evidencia para cada ação, a **"Situação Orçamentária"**, o **"Desempenho Consolidado"** (segundo relatado acima), a **"Análise da Execução"** e as **"Informações de Situação"**, conforme explicitado a seguir.





A seção **"Situação Orçamentária"** demonstra a execução orçamentária detalhada por grupo de natureza da despesa, fonte de recursos e identificador de procedência e uso, os quais representam os principais limites orçamentários da ação. Cabe salientar que os dados evidenciados nessa seção são obtidos no Sistema Integrado de Administração Financeira (SIAFI).

Já a seção **"Análise da Execução"** apresenta um quadro resumo da execução da ação, permitindo aferir o desempenho físico e orçamentário em confronto com as metas estabelecidas no PPAG (crédito inicial), as metas programadas até o período, bem como as metas reprogramadas (crédito autorizado).

Por fim, a seção **"Informações de Situação"** demonstra as informações qualitativas registradas pelo órgão/entidade acerca do desempenho, do gerenciamento e da execução da ação, desdobrando-se nos campos "Justificativa de desempenho" e "Outras informações de situação".

O campo **"Justificativa de desempenho"** apresenta as informações quanto ao desempenho da ação até o período monitorado, devendo: informar obrigatoriamente as causas que determinaram o status crítico ou subestimado das dimensões de desempenho físico, orçamentário e físico x orçamentário da ação.

Já o campo "Outras informações de situação" detalha os principais resultados e entregas da ação; motiva as alterações orçamentárias ocorridas; justifica o lançamento de dados estimativos e motiva a não regionalização da execução física ou orçamentária.

LEGENDA				
Status	Desempenho a Avaliar (sem programação até o período)	Desempenho Crítico (< 70%)	Desempenho Satisfatório (>= 70% e <= 130%)	Desempenho Subestimado (> 130%)
Farol				

**DESEMPENHO CONSOLIDADO DA AÇÃO POR PROGRAMA**  
**UO: POLÍCIA CIVIL DO ESTADO DE MINAS GERAIS (01511)**

Descrição	Físico		Orçamentário		Físico x Orçamentário	
	Desempenho Físico Jan/Junho % (A)	Farol	Desempenho Orçamentário Jan/Junho % (B)	Farol	Índice de Eficiência Jan/Junho (A/B)	Farol
<b>Programa: INVESTIGAÇÃO (0005)</b>						
PROJETO DELEGACIA RURAL (1067)	-		-		-	
IMPLANTAÇÃO DO PLANTÃO DIGITAL (1068)	0,00		-		-	
MODERNIZAÇÃO E AMPLIAÇÃO DO BANCO DE PERFIS GENÉTICOS (1070)	4,98		-		-	
APOIO AÉREO (4016)	58,58		31,92		1,84	
PERÍCIAS TÉCNICO-CIENTÍFICAS (4022)	69,85		83,35		0,84	
CORREGEDORIA (4023)	60,25		46,28		1,30	
INTELIGÊNCIA POLICIAL (4024)	76,26		112,76		0,68	
GESTÃO DAS UNIDADES POLICIAIS (4025)	60,70		16,55		3,67	
<b>Programa: IDENTIFICAÇÃO CIVIL E CRIMINAL (0006)</b>						
MODERNIZAÇÃO DA IDENTIFICAÇÃO CIVIL E CRIMINAL (1069)	-		-		-	
IDENTIFICAÇÃO CIVIL E CRIMINAL (4222)	50,88		56,39		0,90	
<b>Programa: VALORIZAÇÃO DO SERVIDOR (0007)</b>						
COLÉGIO ORDEM E PROGRESSO (2002)	94,19		25,28		3,73	
FORMAÇÃO E CAPACITAÇÃO (2003)	125,90		5,80		21,71	
SAÚDE DO SERVIDOR (2004)	98,42		37,01		2,66	
<b>Programa: TRÂNSITO (0008)</b>						
ASSESSORAMENTO E GERENCIAMENTO DE POLÍTICAS PÚBLICAS DO DETRAN (2005)	100,00		-		-	
EDUCAÇÃO DE TRÂNSITO (4100)	53,85		0,00		-	
APREENSÃO DE VEÍCULOS (4105)	78,77		77,34		1,02	
FISCALIZAÇÃO DE TRÂNSITO (4124)	58,53		41,32		1,42	
REGISTRO DE CONDUTORES (4134)	48,27		41,00		1,18	
REGISTRO DE VEÍCULOS (4135)	84,50		36,66		2,30	
<b>Programa: INFRAESTRUTURA DO SISTEMA PRISIONAL (0145)</b>						
CASA DE CUSTÓDIA DA PCMG (4505)	63,33		11,48		5,52	
<b>Programa: APOIO ÀS POLÍTICAS PÚBLICAS (0705)</b>						
ASSESSORAMENTO E GERENCIAMENTO DE POLÍTICAS PÚBLICAS (2500)	100,00		14,20		7,04	

## DEMONSTRATIVO ANALÍTICO DO DESEMPENHO POR AÇÃO

Programa: INVESTIGAÇÃO (0005)

## Ação: PROJETO DELEGACIA RURAL (1067)

Produto: PROCEDIMENTO CONCLUÍDO Unid. de Medida: PROCEDIMENTO

## SITUAÇÃO ORÇAMENTÁRIA

G.F.P	Crédito inicial (A)	Crédito autorizado (B)	Empenhado (C)	Liquidado(D)	Saldo de crédito (B-C)	Empenhado / crédito autorizado - % (C/B)	Liquidado / crédito autorizado - % (D/B)
3.10.1	1.000,00	1.000,00	0,00	0,00	1.000,00	0,00	0,00
4.10.8	350.000,00	183.000,00	1.552,00	0,00	181.448,00	0,85	0,00
<b>TOTAL</b>	<b>351.000,00</b>	<b>184.000,00</b>	<b>1.552,00</b>	<b>0,00</b>	<b>182.448,00</b>	<b>0,84</b>	<b>0,00</b>

Dados atualizados até 21/6/2021 - Fonte: ARMAZÉM SIAFI

## DESEMPENHO CONSOLIDADO DA AÇÃO

FÍSICO		ORÇAMENTÁRIO		FÍSICO X ORÇAMENTÁRIO	
DESEMPENHO FÍSICO Jan/Jun % (A)	FAROL	DESEMPENHO ORÇAMENTÁRIO Jan/Jun % (B)	FAROL	ÍNDICE DE EFICIÊNCIA Jan/Jun (A/B)	FAROL
-		-		-	

## ANÁLISE DA EXECUÇÃO

	Meta Programada / Crédito Inicial (A)	Meta Reprogramada / Crédito Autorizado (B)	Meta Programada / Crédito Inicial Jan/Jun (C)	Meta Programada / Crédito Inicial (Exceto Despesa de Pessoal e Auxílios) Jan/Jun (D)	Realizado (Exceto Despesa de Pessoal e Auxílios) Jan/Jun (E)	Realizado Jan/Jun (F)	(F/A)	(F/B)	(F/C)	(E/D)
Físico	5	5	0	0	0	0	0,00	0,00	-	-
Orçamentário	351.000,00	184.000,00	0,00	0,00	0,00	0,00	0,00	0,00	-	-

## Ação: IMPLANTAÇÃO DO PLANTÃO DIGITAL (1068)

Produto: UNIDADE ATENDIDA Unid. de Medida: UNIDADE

## SITUAÇÃO ORÇAMENTÁRIA

G.F.P	Crédito inicial (A)	Crédito autorizado (B)	Empenhado (C)	Liquidado(D)	Saldo de crédito (B-C)	Empenhado / crédito autorizado - % (C/B)	Liquidado / crédito autorizado - % (D/B)
3.10.1	1.000,00	1.000,00	0,00	0,00	1.000,00	0,00	0,00
4.10.8	370.450,00	150.000,00	11.046,99	0,00	138.953,01	7,36	0,00
4.24.1	0,00	256.757,20	0,00	0,00	256.757,20	0,00	0,00
<b>TOTAL</b>	<b>371.450,00</b>	<b>407.757,20</b>	<b>11.046,99</b>	<b>0,00</b>	<b>396.710,21</b>	<b>2,71</b>	<b>0,00</b>

Dados atualizados até 21/6/2021 - Fonte: ARMAZÉM SIAFI

## DESEMPENHO CONSOLIDADO DA AÇÃO

FÍSICO		ORÇAMENTÁRIO		FÍSICO X ORÇAMENTÁRIO	
DESEMPENHO FÍSICO Jan/Jun % (A)	FAROL	DESEMPENHO ORÇAMENTÁRIO Jan/Jun % (B)	FAROL	ÍNDICE DE EFICIÊNCIA Jan/Jun (A/B)	FAROL
0,00		-		-	

## ANÁLISE DA EXECUÇÃO

	Meta Programada / Crédito Inicial (A)	Meta Reprogramada / Crédito Autorizado (B)	Meta Programada / Crédito Inicial Jan/Jun (C)	Meta Programada / Crédito Inicial (Exceto Despesa de Pessoal e Auxílios) Jan/Jun (D)	Realizado (Exceto Despesa de Pessoal e Auxílios) Jan/Jun (E)	Realizado Jan/Jun (F)	(F/A)	(F/B)	(F/C)	(E/D)
Físico	50	50	8	8	0	0	0,00	0,00	0,00	0,00
Orçamentário	371.450,00	407.757,20	0,00	0,00	0,00	0,00	0,00	0,00	-	-

## Ação: MODERNIZAÇÃO E AMPLIAÇÃO DO BANCO DE PERFIS GENÉTICOS (1070)

Produto: BANCO DE DADOS ATUALIZADO Unid. de Medida: BANCO DE DADOS

## SITUAÇÃO ORÇAMENTÁRIA

G.F.P	Crédito inicial (A)	Crédito autorizado (B)	Empenhado (C)	Liquidado(D)	Saldo de crédito (B-C)	Empenhado / crédito autorizado - % (C/B)	Liquidado / crédito autorizado - % (D/B)
3.10.1	1.000,00	1.000,00	0,00	0,00	1.000,00	0,00	0,00
<b>TOTAL</b>	<b>1.000,00</b>	<b>1.000,00</b>	<b>0,00</b>	<b>0,00</b>	<b>1.000,00</b>	<b>0,00</b>	<b>0,00</b>

Dados atualizados até 21/6/2021 - Fonte: ARMAZÉM SIAFI

## DESEMPENHO CONSOLIDADO DA AÇÃO

FÍSICO		ORÇAMENTÁRIO		FÍSICO X ORÇAMENTÁRIO	
DESEMPENHO FÍSICO Jan/Jun % (A)	FAROL	DESEMPENHO ORÇAMENTÁRIO Jan/Jun % (B)	FAROL	ÍNDICE DE EFICIÊNCIA Jan/Jun (A/B)	FAROL
4,98		-		-	

## ANÁLISE DA EXECUÇÃO

	Meta Programada / Crédito Inicial (A)	Meta Reprogramada / Crédito Autorizado (B)	Meta Programada / Crédito Inicial Jan/Jun (C)	Meta Programada / Crédito Inicial (Exceto Despesa de Pessoal e Auxílios) Jan/Jun (D)	Realizado (Exceto Despesa de Pessoal e Auxílios) Jan/Jun (E)	Realizado Jan/Jun (F)	(F/A)	(F/B)	(F/C)	(E/D)
Físico	5.000	4.528	1.665	1.665	83	83	1,66	1,83	4,98	4,98
Orçamentário	1.000,00	1.000,00	0,00	0,00	0,00	0,00	0,00	0,00	-	-

## Ação: APOIO AÉREO (4016)

Produto: TEMPO DE VOO Unid. de Medida: HORA

## SITUAÇÃO ORÇAMENTÁRIA

G.F.P	Crédito inicial (A)	Crédito autorizado (B)	Empenhado (C)	Liquidado(D)	Saldo de crédito (B-C)	Empenhado / crédito autorizado - % (C/B)	Liquidado / crédito autorizado - % (D/B)
1.10.1	6.275.617,00	6.275.617,00	1.309.661,20	1.309.661,20	4.965.955,80	20,87	20,87
3.10.1	2.193.214,00	2.187.850,00	891.389,86	457.887,34	1.296.460,14	40,74	20,93
3.10.7	101.009,00	101.009,00	29.639,84	29.639,84	71.369,16	29,34	29,34
4.10.1	0,00	5.364,00	958,00	549,00	4.406,00	17,86	10,23
<b>TOTAL</b>	<b>8.569.840,00</b>	<b>8.569.840,00</b>	<b>2.231.648,90</b>	<b>1.797.737,38</b>	<b>6.338.191,10</b>	<b>26,04</b>	<b>20,98</b>

Dados atualizados até 21/6/2021 - Fonte: ARMAZÉM SIAFI

## DESEMPENHO CONSOLIDADO DA AÇÃO

FÍSICO		ORÇAMENTÁRIO		FÍSICO X ORÇAMENTÁRIO	
DESEMPENHO FÍSICO Jan/Jun % (A)	FAROL	DESEMPENHO ORÇAMENTÁRIO Jan/Jun % (B)	FAROL	ÍNDICE DE EFICIÊNCIA Jan/Jun (A/B)	FAROL
58,58		31,92		1,84	

## ANÁLISE DA EXECUÇÃO

	Meta Programada / Crédito Inicial (A)	Meta Reprogramada / Crédito Autorizado (B)	Meta Programada / Crédito Inicial Jan/Jun (C)	Meta Programada / Crédito Inicial (Exceto Despesa de Pessoal e Auxílios) Jan/Jun (D)	Realizado (Exceto Despesa de Pessoal e Auxílios) Jan/Jun (E)	Realizado Jan/Jun (F)	(F/A)	(F/B)	(F/C)	(E/D)
Físico	1.023	1.024	239	239	140	140	13,69	13,67	58,58	58,58
Orçamentário	8.569.840,00	8.569.840,00	3.621.049,56	895.097,03	285.719,90	1.337.260,63	15,60	15,60	36,93	31,92

## Ação: PERÍCIAS TÉCNICO-CIENTÍFICAS (4022)

Produto: PERÍCIA MÉDICO-LEGAL OU TÉCNICO-CIENTÍFICA REALIZADA Unid. de Medida: UNIDADE

## SITUAÇÃO ORÇAMENTÁRIA

G.F.P	Crédito inicial (A)	Crédito autorizado (B)	Empenhado (C)	Liquidado(D)	Saldo de crédito (B-C)	Empenhado / crédito autorizado - % (C/B)	Liquidado / crédito autorizado - % (D/B)
1.10.1	337.594.665,00	337.594.665,00	94.993.450,37	94.993.450,37	242.601.214,63	28,14	28,14
3.10.1	5.714.282,00	7.981.447,08	4.901.029,79	2.414.756,14	3.080.417,29	61,41	30,25
3.10.7	3.717.132,00	3.717.132,00	3.717.132,00	3.717.132,00	0,00	100,00	100,00
3.24.1	0,00	125.629,00	0,00	0,00	125.629,00	0,00	0,00
4.10.1	0,00	9.480,00	1.644,00	892,00	7.836,00	17,34	9,41
4.10.3	0,00	124.050,00	0,00	0,00	124.050,00	0,00	0,00
4.10.8	1.601.815,00	2.690.939,00	0,00	0,00	2.690.939,00	0,00	0,00
4.24.1	0,00	895.432,40	0,00	0,00	895.432,40	0,00	0,00
<b>TOTAL</b>	<b>348.627.894,00</b>	<b>353.138.774,48</b>	<b>103.613.256,16</b>	<b>101.126.230,51</b>	<b>249.525.518,32</b>	<b>29,34</b>	<b>28,64</b>

Dados atualizados até 21/6/2021 - Fonte: ARMAZÉM SIAFI

## DESEMPENHO CONSOLIDADO DA AÇÃO

FÍSICO		ORÇAMENTÁRIO		FÍSICO X ORÇAMENTÁRIO	
DESEMPENHO FÍSICO Jan/Jun % (A)	FAROL	DESEMPENHO ORÇAMENTÁRIO Jan/Jun % (B)	FAROL	ÍNDICE DE EFICIÊNCIA Jan/Jun (A/B)	FAROL

69,85		83,35		0,84	
-------	--	-------	--	------	--

## ANÁLISE DA EXECUÇÃO

	Meta Programada / Crédito Inicial (A)	Meta Reprogramada / Crédito Autorizado (B)	Meta Programada / Crédito Inicial Jan/Jun (C)	Meta Programada / Crédito Inicial (Exceto Despesa de Pessoal e Auxílios) Jan/Jun (D)	Realizado (Exceto Despesa de Pessoal e Auxílios) Jan/Jun (E)	Realizado Jan/Jun (F)	(F/A)	(F/B)	(F/C)	(E/D)
<b>Físico</b>	420.000	420.000	206.407	206.407	144.175	144.175	34,33	34,33	69,85	69,85
<b>Orçamentário</b>	348.627.894,00	353.138.774,48	103.791.413,25	1.388.817,64	1.157.573,94	80.135.579,10	22,99	22,69	77,21	83,35

## Ação: CORREGEDORIA (4023)

Produto: PROCEDIMENTO CONCLUÍDO Unid. de Medida: PROCEDIMENTO

## SITUAÇÃO ORÇAMENTÁRIA

G.F.P	Crédito inicial (A)	Crédito autorizado (B)	Empenhado (C)	Liquidado(D)	Saldo de crédito (B-C)	Empenhado / crédito autorizado - % (C/B)	Liquidado / crédito autorizado - % (D/B)
<b>1.10.1</b>	16.121.715,00	16.121.715,00	9.794.833,73	9.794.833,73	6.326.881,27	60,76	60,76
<b>3.10.1</b>	1.654.043,00	1.796.715,34	923.253,86	563.477,83	873.461,48	51,39	31,36
<b>3.10.7</b>	235.688,00	235.688,00	235.123,00	235.123,00	565,00	99,76	99,76
<b>4.10.1</b>	0,00	64.091,76	11.572,20	5.856,10	52.519,56	18,06	9,14
<b>4.24.1</b>	0,00	272.586,66	0,00	0,00	272.586,66	0,00	0,00
<b>TOTAL</b>	<b>18.011.446,00</b>	<b>18.490.796,76</b>	<b>10.964.782,79</b>	<b>10.599.290,66</b>	<b>7.526.013,97</b>	<b>59,30</b>	<b>57,32</b>

Dados atualizados até 21/6/2021 - Fonte: ARMAZÉM SIAFI

## DESEMPENHO CONSOLIDADO DA AÇÃO

FÍSICO		ORÇAMENTÁRIO		FÍSICO X ORÇAMENTÁRIO	
DESEMPENHO FÍSICO Jan/Jun % (A)	FAROL	DESEMPENHO ORÇAMENTÁRIO Jan/Jun % (B)	FAROL	ÍNDICE DE EFICIÊNCIA Jan/Jun (A/B)	FAROL
60,25		46,28		1,30	

## ANÁLISE DA EXECUÇÃO

	Meta Programada / Crédito Inicial (A)	Meta Reprogramada / Crédito Autorizado (B)	Meta Programada / Crédito Inicial Jan/Jun (C)	Meta Programada / Crédito Inicial (Exceto Despesa de Pessoal e Auxílios) Jan/Jun (D)	Realizado (Exceto Despesa de Pessoal e Auxílios) Jan/Jun (E)	Realizado Jan/Jun (F)	(F/A)	(F/B)	(F/C)	(E/D)
<b>Físico</b>	4.500	3.635	2.176	2.176	1.311	1.311	29,13	36,07	60,25	60,25
<b>Orçamentário</b>	18.011.446,00	18.490.796,76	7.962.121,08	718.822,08	332.641,03	8.238.043,90	45,74	44,55	103,47	46,28

## Ação: INTELIGÊNCIA POLICIAL (4024)

Produto: AÇÕES DE PRODUÇÃO/PROTEÇÃO DE CONHECIMENTO Unid. de Medida: UNIDADE

## SITUAÇÃO ORÇAMENTÁRIA

G.F.P	Crédito inicial (A)	Crédito autorizado (B)	Empenhado (C)	Liquidado(D)	Saldo de crédito (B-C)	Empenhado / crédito autorizado - % (C/B)	Liquidado / crédito autorizado - % (D/B)
<b>1.10.1</b>	34.574.194,00	34.574.194,00	7.882.211,98	7.882.211,98	26.691.982,02	22,80	22,80
<b>3.10.1</b>	1.059.690,00	1.129.884,91	644.750,52	280.503,11	485.134,39	57,06	24,83
<b>3.10.7</b>	626.256,00	626.256,00	283.941,04	283.941,04	342.314,96	45,34	45,34
<b>4.10.1</b>	0,00	923.784,00	303.366,24	257.628,24	620.417,76	32,84	27,89
<b>TOTAL</b>	<b>36.260.140,00</b>	<b>37.254.118,91</b>	<b>9.114.269,78</b>	<b>8.704.284,37</b>	<b>28.139.849,13</b>	<b>24,47</b>	<b>23,36</b>

Dados atualizados até 21/6/2021 - Fonte: ARMAZÉM SIAFI

## DESEMPENHO CONSOLIDADO DA AÇÃO

FÍSICO		ORÇAMENTÁRIO		FÍSICO X ORÇAMENTÁRIO	
DESEMPENHO FÍSICO Jan/Jun % (A)	FAROL	DESEMPENHO ORÇAMENTÁRIO Jan/Jun % (B)	FAROL	ÍNDICE DE EFICIÊNCIA Jan/Jun (A/B)	FAROL
76,26		112,76		0,68	

## ANÁLISE DA EXECUÇÃO

	Meta Programada / Crédito Inicial (A)	Meta Reprogramada / Crédito Autorizado (B)	Meta Programada / Crédito Inicial Jan/Jun (C)	Meta Programada / Crédito Inicial (Exceto Despesa de Pessoal e Auxílios) Jan/Jun (D)	Realizado (Exceto Despesa de Pessoal e Auxílios) Jan/Jun (E)	Realizado Jan/Jun (F)	(F/A)	(F/B)	(F/C)	(E/D)
--	---------------------------------------	--	---	--	--	-----------------------	-------	-------	-------	-------



<b>Físico</b>	12.000	12.040	337	337	257	257	2,14	2,13	76,26	76,26
<b>Orçamentário</b>	36.260.140,00	37.254.118,91	15.521.838,27	372.375,91	419.878,10	6.836.783,32	18,85	18,35	44,05	112,76

**Ação: GESTÃO DAS UNIDADES POLICIAIS (4025)**Produto: **PROCEDIMENTO CONCLUÍDO** Unid. de Medida: **PROCEDIMENTO****SITUAÇÃO ORÇAMENTÁRIA**

G.F.P	Crédito inicial (A)	Crédito autorizado (B)	Empenhado (C)	Liquidado(D)	Saldo de crédito (B-C)	Empenhado / crédito autorizado - % (C/B)	Liquidado / crédito autorizado - % (D/B)
<b>1.10.1</b>	1.548.119.671,00	1.548.119.671,00	639.722.186,33	639.722.186,33	908.397.484,67	41,32	41,32
<b>3.10.1</b>	93.273.516,00	73.826.766,87	37.238.235,68	19.232.740,16	36.588.531,19	50,44	26,05
<b>3.10.3</b>	0,00	3.500,00	0,00	0,00	3.500,00	0,00	0,00
<b>3.10.7</b>	27.686.571,00	27.686.571,00	17.842.507,44	17.842.507,44	9.844.063,56	64,44	64,44
<b>3.10.8</b>	0,00	291.000,00	0,00	0,00	291.000,00	0,00	0,00
<b>3.24.1</b>	800.313,00	800.313,00	0,00	0,00	800.313,00	0,00	0,00
<b>4.10.1</b>	0,00	10.039.245,00	1.080.148,60	561.239,00	8.959.096,40	10,76	5,59
<b>4.10.3</b>	0,00	630.125,55	0,00	0,00	630.125,55	0,00	0,00
<b>4.10.4</b>	1.000.000,00	1.000.000,00	4.700,00	0,00	995.300,00	0,47	0,00
<b>4.10.8</b>	30.993.981,00	15.417.683,68	388.377,24	0,00	15.029.306,44	2,52	0,00
<b>4.24.1</b>	29.653.927,00	27.804.496,15	0,00	0,00	27.804.496,15	0,00	0,00
<b>TOTAL</b>	<b>1.731.527.979,00</b>	<b>1.705.619.372,25</b>	<b>696.276.155,29</b>	<b>677.358.672,93</b>	<b>1.009.343.216,96</b>	<b>40,82</b>	<b>39,71</b>

Dados atualizados até 21/6/2021 - Fonte: ARMAZÉM SIAFI

**DESEMPENHO CONSOLIDADO DA AÇÃO**

FÍSICO		ORÇAMENTÁRIO		FÍSICO X ORÇAMENTÁRIO	
DESEMPENHO FÍSICO Jan/Jun % (A)	FAROL	DESEMPENHO ORÇAMENTÁRIO Jan/Jun % (B)	FAROL	ÍNDICE DE EFICIÊNCIA Jan/Jun (A/B)	FAROL
60,70		16,55		3,67	

**ANÁLISE DA EXECUÇÃO**

	Meta Programada / Crédito Inicial (A)	Meta Reprogramada / Crédito Autorizado (B)	Meta Programada / Crédito Inicial Jan/Jun (C)	Meta Programada / Crédito Inicial (Exceto Despesa de Pessoal e Auxílios) Jan/Jun (D)	Realizado (Exceto Despesa de Pessoal e Auxílios) Jan/Jun (E)	Realizado Jan/Jun (F)	(F/A)	(F/B)	(F/C)	(E/D)
<b>Físico</b>	354.710	354.710	171.997	171.997	104.400	104.400	29,43	29,43	60,70	60,70
<b>Orçamentário</b>	1.731.527.979,00	1.705.619.372,25	681.156.810,15	63.317.387,30	10.476.850,52	528.372.319,94	30,51	30,98	77,57	16,55

**Programa: IDENTIFICAÇÃO CIVIL E CRIMINAL (0006)****Ação: MODERNIZAÇÃO DA IDENTIFICAÇÃO CIVIL E CRIMINAL (1069)**Produto: **MÓDULO DE SISTEMA DESENVOLVIDO/ATUALIZADO** Unid. de Medida: **MÓDULO DE SISTEMA****SITUAÇÃO ORÇAMENTÁRIA**

G.F.P	Crédito inicial (A)	Crédito autorizado (B)	Empenhado (C)	Liquidado(D)	Saldo de crédito (B-C)	Empenhado / crédito autorizado - % (C/B)	Liquidado / crédito autorizado - % (D/B)
<b>3.10.1</b>	1.000,00	1.000,00	0,00	0,00	1.000,00	0,00	0,00
<b>TOTAL</b>	<b>1.000,00</b>	<b>1.000,00</b>	<b>0,00</b>	<b>0,00</b>	<b>1.000,00</b>	<b>0,00</b>	<b>0,00</b>

Dados atualizados até 21/6/2021 - Fonte: ARMAZÉM SIAFI

**DESEMPENHO CONSOLIDADO DA AÇÃO**

FÍSICO		ORÇAMENTÁRIO		FÍSICO X ORÇAMENTÁRIO	
DESEMPENHO FÍSICO Jan/Jun % (A)	FAROL	DESEMPENHO ORÇAMENTÁRIO Jan/Jun % (B)	FAROL	ÍNDICE DE EFICIÊNCIA Jan/Jun (A/B)	FAROL
-		-		-	

**ANÁLISE DA EXECUÇÃO**

	Meta Programada / Crédito Inicial (A)	Meta Reprogramada / Crédito Autorizado (B)	Meta Programada / Crédito Inicial Jan/Jun (C)	Meta Programada / Crédito Inicial (Exceto Despesa de Pessoal e Auxílios) Jan/Jun (D)	Realizado (Exceto Despesa de Pessoal e Auxílios) Jan/Jun (E)	Realizado Jan/Jun (F)	(F/A)	(F/B)	(F/C)	(E/D)
<b>Físico</b>	1	1	0	0	0	0	0,00	0,00	-	-
<b>Orçamentário</b>	1.000,00	1.000,00	0,00	0,00	0,00	0,00	0,00	0,00	-	-




**Ação: IDENTIFICAÇÃO CIVIL E CRIMINAL (4222)**

Produto: **DOCUMENTO DE IDENTIFICAÇÃO CIVIL / CRIMINAL EMITIDO** Unid. de Medida: **DOCUMENTO****SITUAÇÃO ORÇAMENTÁRIA**

G.F.P	Crédito inicial (A)	Crédito autorizado (B)	Empenhado (C)	Liquidado(D)	Saldo de crédito (B-C)	Empenhado / crédito autorizado - % (C/B)	Liquidado / crédito autorizado - % (D/B)
1.10.1	26.877.210,00	26.877.210,00	9.299.244,78	9.299.244,78	17.577.965,22	34,60	34,60
3.10.1	5.018.371,00	5.377.776,95	2.017.438,47	1.057.822,16	3.360.338,48	37,51	19,67
3.10.7	565.650,00	565.650,00	565.650,00	565.650,00	0,00	100,00	100,00
4.10.1	0,00	6.455.756,28	1.195.510,40	597.755,20	5.260.245,88	18,52	9,26
4.10.3	0,00	4.368,02	0,00	0,00	4.368,02	0,00	0,00
4.10.8	1.089.124,00	0,00	0,00	0,00	0,00	0,00	0,00
4.24.1	0,00	90.687,11	6.699,88	6.699,88	83.987,23	7,39	7,39
<b>TOTAL</b>	<b>33.550.355,00</b>	<b>39.371.448,36</b>	<b>13.084.543,53</b>	<b>11.527.172,02</b>	<b>26.286.904,83</b>	<b>33,23</b>	<b>29,28</b>

Dados atualizados até 21/6/2021 - Fonte: ARMAZÉM SIAFI

**DESEMPENHO CONSOLIDADO DA AÇÃO**

FÍSICO		ORÇAMENTÁRIO		FÍSICO X ORÇAMENTÁRIO	
DESEMPENHO FÍSICO Jan/Jun % (A)	FAROL	DESEMPENHO ORÇAMENTÁRIO Jan/Jun % (B)	FAROL	ÍNDICE DE EFICIÊNCIA Jan/Jun (A/B)	FAROL
50,88		56,39		0,90	

**ANÁLISE DA EXECUÇÃO**




	Meta Programada / Crédito Inicial (A)	Meta Reprogramada / Crédito Autorizado (B)	Meta Programada / Crédito Inicial Jan/Jun (C)	Meta Programada / Crédito Inicial (Exceto Despesa de Pessoal e Auxílios) Jan/Jun (D)	Realizado (Exceto Despesa de Pessoal e Auxílios) Jan/Jun (E)	Realizado Jan/Jun (F)	(F/A)	(F/B)	(F/C)	(E/D)
<b>Físico</b>	1.722.000	2.575.395	791.234	791.234	402.575	402.575	23,38	15,63	50,88	50,88
<b>Orçamentário</b>	33.550.355,00	39.371.448,36	14.754.995,84	2.189.601,52	1.234.648,06	9.050.172,80	26,97	22,99	61,34	56,39

**Programa: VALORIZAÇÃO DO SERVIDOR (0007)****Ação: COLÉGIO ORDEM E PROGRESSO (2002)**Produto: **ALUNO MATRICULADO** Unid. de Medida: **ALUNO****SITUAÇÃO ORÇAMENTÁRIA**

G.F.P	Crédito inicial (A)	Crédito autorizado (B)	Empenhado (C)	Liquidado(D)	Saldo de crédito (B-C)	Empenhado / crédito autorizado - % (C/B)	Liquidado / crédito autorizado - % (D/B)
1.10.1	5.541.828,00	5.541.828,00	1.797.137,86	1.797.137,86	3.744.690,14	32,43	32,43
3.10.1	1.500.000,00	1.492.872,00	461.918,19	113.471,64	1.030.953,81	30,94	7,60
3.10.7	94.275,00	94.275,00	92.653,35	92.653,35	1.621,65	98,28	98,28
4.10.1	453.900,00	461.028,00	1.252,00	696,00	459.776,00	0,27	0,15
<b>TOTAL</b>	<b>7.590.003,00</b>	<b>7.590.003,00</b>	<b>2.352.961,40</b>	<b>2.003.958,85</b>	<b>5.237.041,60</b>	<b>31,00</b>	<b>26,40</b>

Dados atualizados até 21/6/2021 - Fonte: ARMAZÉM SIAFI

**DESEMPENHO CONSOLIDADO DA AÇÃO**

FÍSICO		ORÇAMENTÁRIO		FÍSICO X ORÇAMENTÁRIO	
DESEMPENHO FÍSICO Jan/Jun % (A)	FAROL	DESEMPENHO ORÇAMENTÁRIO Jan/Jun % (B)	FAROL	ÍNDICE DE EFICIÊNCIA Jan/Jun (A/B)	FAROL
94,19		25,28		3,73	

**ANÁLISE DA EXECUÇÃO**

	Meta Programada / Crédito Inicial (A)	Meta Reprogramada / Crédito Autorizado (B)	Meta Programada / Crédito Inicial Jan/Jun (C)	Meta Programada / Crédito Inicial (Exceto Despesa de Pessoal e Auxílios) Jan/Jun (D)	Realizado (Exceto Despesa de Pessoal e Auxílios) Jan/Jun (E)	Realizado Jan/Jun (F)	(F/A)	(F/B)	(F/C)	(E/D)
<b>Físico</b>	1.550	1.550	1.550	1.550	1.460	1.460	94,19	94,19	94,19	94,19
<b>Orçamentário</b>	7.590.003,00	7.590.003,00	2.830.957,25	271.039,28	68.517,60	1.569.943,94	20,68	20,68	55,46	25,28

**Ação: FORMAÇÃO E CAPACITAÇÃO (2003)**Produto: **SERVIDOR CAPACITADO** Unid. de Medida: **SERVIDOR****SITUAÇÃO ORÇAMENTÁRIA**

G.F.P	Crédito inicial (A)	Crédito autorizado (B)	Empenhado (C)	Liquidado(D)	Saldo de crédito (B-C)	Empenhado / crédito autorizado - % (C/B)	Liquidado / crédito autorizado - % (D/B)
-------	---------------------	------------------------	---------------	--------------	------------------------	--	--

1.10.1	26.287.812,00	26.287.812,00	15.964.540,27	15.964.540,27	10.323.271,73	60,73	60,73
3.10.1	7.911.932,00	5.034.645,76	1.302.078,01	394.712,38	3.732.567,75	25,86	7,84
3.10.4	400.000,00	200.000,00	0,00	0,00	200.000,00	0,00	0,00
3.10.7	212.119,00	212.119,00	212.119,00	212.119,00	0,00	100,00	100,00
4.10.1	0,00	377.286,24	66.482,06	33.311,03	310.804,18	17,62	8,83
4.10.4	0,00	200.000,00	0,00	0,00	200.000,00	0,00	0,00
4.10.8	0,00	30.000,00	0,00	0,00	30.000,00	0,00	0,00
4.24.1	0,00	192.424,13	0,00	0,00	192.424,13	0,00	0,00
<b>TOTAL</b>	<b>34.811.863,00</b>	<b>32.534.287,13</b>	<b>17.545.219,34</b>	<b>16.604.682,68</b>	<b>14.989.067,79</b>	<b>53,93</b>	<b>51,04</b>

Dados atualizados até 21/6/2021 - Fonte: ARMAZÉM SIAFI

## DESEMPENHO CONSOLIDADO DA AÇÃO

FÍSICO		ORÇAMENTÁRIO		FÍSICO X ORÇAMENTÁRIO	
DESEMPENHO FÍSICO Jan/Jun % (A)	FAROL	DESEMPENHO ORÇAMENTÁRIO Jan/Jun % (B)	FAROL	ÍNDICE DE EFICIÊNCIA Jan/Jun (A/B)	FAROL
125,90		5,80		21,71	

## ANÁLISE DA EXECUÇÃO

	Meta Programada / Crédito Inicial (A)	Meta Reprogramada / Crédito Autorizado (B)	Meta Programada / Crédito Inicial Jan/Jun (C)	Meta Programada / Crédito Inicial (Exceto Despesa de Pessoal e Auxílios) Jan/Jun (D)	Realizado (Exceto Despesa de Pessoal e Auxílios) Jan/Jun (E)	Realizado Jan/Jun (F)	(F/A)	(F/B)	(F/C)	(E/D)
Físico	17.200	22.245	9.246	9.246	11.641	11.641	67,68	52,33	125,90	125,90
Orçamentário	34.811.863,00	32.534.287,13	15.982.029,83	3.337.254,46	193.684,85	12.969.675,93	37,26	39,86	81,15	5,80

## Ação: SAÚDE DO SERVIDOR (2004)

Produto: ATENDIMENTO PRESTADO Unid. de Medida: ATENDIMENTO

## SITUAÇÃO ORÇAMENTÁRIA

G.F.P	Crédito inicial (A)	Crédito autorizado (B)	Empenhado (C)	Liquidado(D)	Saldo de crédito (B-C)	Empenhado / crédito autorizado - % (C/B)	Liquidado / crédito autorizado - % (D/B)
1.10.1	23.964.458,00	23.964.458,00	5.791.394,57	5.791.394,57	18.173.063,43	24,17	24,17
3.10.1	955.763,00	1.971.090,71	485.005,84	193.176,53	1.486.084,87	24,61	9,80
3.10.7	505.045,00	505.045,00	486.650,15	486.650,15	18.394,85	96,36	96,36
4.10.1	0,00	55.728,00	4.170,00	2.225,00	51.558,00	7,48	3,99
4.24.1	0,00	204.633,33	0,00	0,00	204.633,33	0,00	0,00
<b>TOTAL</b>	<b>25.425.266,00</b>	<b>26.700.955,04</b>	<b>6.767.220,56</b>	<b>6.473.446,25</b>	<b>19.933.734,48</b>	<b>25,34</b>	<b>24,24</b>

Dados atualizados até 21/6/2021 - Fonte: ARMAZÉM SIAFI

## DESEMPENHO CONSOLIDADO DA AÇÃO

FÍSICO		ORÇAMENTÁRIO		FÍSICO X ORÇAMENTÁRIO	
DESEMPENHO FÍSICO Jan/Jun % (A)	FAROL	DESEMPENHO ORÇAMENTÁRIO Jan/Jun % (B)	FAROL	ÍNDICE DE EFICIÊNCIA Jan/Jun (A/B)	FAROL
98,42		37,01		2,66	

## ANÁLISE DA EXECUÇÃO

	Meta Programada / Crédito Inicial (A)	Meta Reprogramada / Crédito Autorizado (B)	Meta Programada / Crédito Inicial Jan/Jun (C)	Meta Programada / Crédito Inicial (Exceto Despesa de Pessoal e Auxílios) Jan/Jun (D)	Realizado (Exceto Despesa de Pessoal e Auxílios) Jan/Jun (E)	Realizado Jan/Jun (F)	(F/A)	(F/B)	(F/C)	(E/D)
Físico	56.881	56.881	28.257	28.257	27.810	27.810	48,89	48,89	98,42	98,42
Orçamentário	25.425.266,00	26.700.955,04	9.157.630,31	354.466,88	131.199,97	5.138.271,59	20,21	19,24	56,11	37,01

## Programa: TRÂNSITO (0008)

## Ação: ACESSORAMENTO E GERENCIAMENTO DE POLÍTICAS PÚBLICAS DO DETRAN (2005)

Produto: AÇÃO DE APOIO À GESTÃO INSTITUCIONAL REALIZADA Unid. de Medida: AÇÃO

## SITUAÇÃO ORÇAMENTÁRIA

G.F.P	Crédito inicial (A)	Crédito autorizado (B)	Empenhado (C)	Liquidado(D)	Saldo de crédito (B-C)	Empenhado / crédito autorizado - % (C/B)	Liquidado / crédito autorizado - % (D/B)
1.10.1	18.042.975,00	18.042.975,00	18.042.975,00	18.042.975,00	0,00	100,00	100,00
3.10.7	263.721,00	263.721,00	263.721,00	263.721,00	0,00	100,00	100,00
<b>TOTAL</b>	<b>18.306.696,00</b>	<b>18.306.696,00</b>	<b>18.306.696,00</b>	<b>18.306.696,00</b>	<b>0,00</b>	<b>100,00</b>	<b>100,00</b>

Dados atualizados até 21/6/2021 - Fonte: ARMAZÉM SIAFI

## DESEMPENHO CONSOLIDADO DA AÇÃO

FÍSICO		ORÇAMENTÁRIO		FÍSICO X ORÇAMENTÁRIO	
DESEMPENHO FÍSICO Jan/Jun % (A)	FAROL	DESEMPENHO ORÇAMENTÁRIO Jan/Jun % (B)	FAROL	ÍNDICE DE EFICIÊNCIA Jan/Jun (A/B)	FAROL
100,00		-		-	

## ANÁLISE DA EXECUÇÃO

	Meta Programada / Crédito Inicial (A)	Meta Reprogramada / Crédito Autorizado (B)	Meta Programada / Crédito Inicial Jan/Jun (C)	Meta Programada / Crédito Inicial (Exceto Despesa de Pessoal e Auxílios) Jan/Jun (D)	Realizado (Exceto Despesa de Pessoal e Auxílios) Jan/Jun (E)	Realizado Jan/Jun (F)	(F/A)	(F/B)	(F/C)	(E/D)
Físico	1	1	1	1	1	1	100,00	100,00	100,00	100,00
Orçamentário	18.306.696,00	18.306.696,00	16.223.719,74	0,00	0,00	18.306.696,00	100,00	100,00	112,84	-

## Ação: EDUCAÇÃO DE TRÂNSITO (4100)

Produto: EVENTO REALIZADO Unid. de Medida: EVENTO

## SITUAÇÃO ORÇAMENTÁRIA

G.F.P	Crédito inicial (A)	Crédito autorizado (B)	Empenhado (C)	Liquidado(D)	Saldo de crédito (B-C)	Empenhado / crédito autorizado - % (C/B)	Liquidado / crédito autorizado - % (D/B)
1.10.1	1.061.352,00	1.061.352,00	5.696,10	5.696,10	1.055.655,90	0,54	0,54
3.10.1	194.956,00	194.956,00	83.658,28	364,38	111.297,72	42,91	0,19
3.10.7	15.514,00	15.514,00	0,00	0,00	15.514,00	0,00	0,00
<b>TOTAL</b>	<b>1.271.822,00</b>	<b>1.271.822,00</b>	<b>89.354,38</b>	<b>6.060,48</b>	<b>1.182.467,62</b>	<b>7,03</b>	<b>0,48</b>

Dados atualizados até 21/6/2021 - Fonte: ARMAZÉM SIAFI

## DESEMPENHO CONSOLIDADO DA AÇÃO

FÍSICO		ORÇAMENTÁRIO		FÍSICO X ORÇAMENTÁRIO	
DESEMPENHO FÍSICO Jan/Jun % (A)	FAROL	DESEMPENHO ORÇAMENTÁRIO Jan/Jun % (B)	FAROL	ÍNDICE DE EFICIÊNCIA Jan/Jun (A/B)	FAROL
53,85		0,00		-	

## ANÁLISE DA EXECUÇÃO

	Meta Programada / Crédito Inicial (A)	Meta Reprogramada / Crédito Autorizado (B)	Meta Programada / Crédito Inicial Jan/Jun (C)	Meta Programada / Crédito Inicial (Exceto Despesa de Pessoal e Auxílios) Jan/Jun (D)	Realizado (Exceto Despesa de Pessoal e Auxílios) Jan/Jun (E)	Realizado Jan/Jun (F)	(F/A)	(F/B)	(F/C)	(E/D)
Físico	30	24	13	13	7	7	23,33	29,17	53,85	53,85
Orçamentário	1.271.822,00	1.271.822,00	590.923,55	93.908,45	0,00	0,00	0,00	0,00	0,00	0,00

## Ação: APREENSÃO DE VEÍCULOS (4105)

Produto: VEÍCULO APREENDIDO Unid. de Medida: VEÍCULO

## SITUAÇÃO ORÇAMENTÁRIA

G.F.P	Crédito inicial (A)	Crédito autorizado (B)	Empenhado (C)	Liquidado(D)	Saldo de crédito (B-C)	Empenhado / crédito autorizado - % (C/B)	Liquidado / crédito autorizado - % (D/B)
1.10.1	3.360.946,00	3.360.946,00	0,00	0,00	3.360.946,00	0,00	0,00
3.10.1	1.731.914,00	1.731.914,00	1.093.955,36	428.221,56	637.958,64	63,16	24,73
3.10.7	49.124,00	49.124,00	0,00	0,00	49.124,00	0,00	0,00
3.60.1	104.188.748,00	134.188.748,00	43.296.330,91	43.146.942,71	90.892.417,09	32,27	32,15
<b>TOTAL</b>	<b>109.330.732,00</b>	<b>139.330.732,00</b>	<b>44.390.286,27</b>	<b>43.575.164,27</b>	<b>94.940.445,73</b>	<b>31,86</b>	<b>31,27</b>

Dados atualizados até 21/6/2021 - Fonte: ARMAZÉM SIAFI

## DESEMPENHO CONSOLIDADO DA AÇÃO

FÍSICO		ORÇAMENTÁRIO		FÍSICO X ORÇAMENTÁRIO	
DESEMPENHO FÍSICO Jan/Jun % (A)	FAROL	DESEMPENHO ORÇAMENTÁRIO Jan/Jun % (B)	FAROL	ÍNDICE DE EFICIÊNCIA Jan/Jun (A/B)	FAROL
78,77		77,34		1,02	

## ANÁLISE DA EXECUÇÃO

Meta




	Meta Programada / Crédito Inicial (A)	Meta Reprogramada / Crédito Autorizado (B)	Meta Programada / Crédito Inicial Jan/Jun (C)	Programada / Crédito Inicial (Exceto Despesa de Pessoal e Auxílios) Jan/Jun (D)	Realizado (Exceto Despesa de Pessoal e Auxílios) Jan/Jun (E)	Realizado Jan/Jun (F)	(F/A)	(F/B)	(F/C)	(E/D)
<b>Físico</b>	255.668	231.151	115.491	115.491	90.974	90.974	35,58	39,36	78,77	78,77
<b>Orçamentário</b>	109.330.732,00	139.330.732,00	39.307.583,48	37.733.705,00	29.184.783,97	29.184.783,97	26,69	20,95	74,25	77,34

**Ação: FISCALIZAÇÃO DE TRÂNSITO (4124)**Produto: **DOCUMENTO EMITIDO** Unid. de Medida: **DOCUMENTO****SITUAÇÃO ORÇAMENTÁRIA**

G.F.P	Crédito inicial (A)	Crédito autorizado (B)	Empenhado (C)	Liquidado(D)	Saldo de crédito (B-C)	Empenhado / crédito autorizado - % (C/B)	Liquidado / crédito autorizado - % (D/B)
<b>1.10.1</b>	7.184,00	7.184,00	0,00	0,00	7.184,00	0,00	0,00
<b>1.82.1</b>	57.128.901,00	57.128.901,00	0,00	0,00	57.128.901,00	0,00	0,00
<b>3.10.1</b>	3.083.272,00	3.083.272,00	71.333,25	20.683,65	3.011.938,75	2,31	0,67
<b>3.10.7</b>	835.116,00	835.116,00	0,00	0,00	835.116,00	0,00	0,00
<b>3.82.1</b>	39.990.250,00	37.203.250,00	23.625.333,73	10.788.455,11	13.577.916,27	63,50	29,00
<b>4.74.1</b>	0,00	2.700.000,00	0,00	0,00	2.700.000,00	0,00	0,00
<b>4.82.1</b>	9.750,00	2.796.750,00	1.415.000,00	820.240,00	1.381.750,00	50,59	29,33
<b>TOTAL</b>	<b>101.054.473,00</b>	<b>103.754.473,00</b>	<b>25.111.666,98</b>	<b>11.629.378,76</b>	<b>78.642.806,02</b>	<b>24,20</b>	<b>11,21</b>

Dados atualizados até 21/6/2021 - Fonte: ARMAZÉM SIAFI

**DESEMPENHO CONSOLIDADO DA AÇÃO**

FÍSICO		ORÇAMENTÁRIO		FÍSICO X ORÇAMENTÁRIO	
DESEMPENHO FÍSICO Jan/Jun % (A)	FAROL	DESEMPENHO ORÇAMENTÁRIO Jan/Jun % (B)	FAROL	ÍNDICE DE EFICIÊNCIA Jan/Jun (A/B)	FAROL
<b>58,53</b>		<b>41,32</b>		<b>1,42</b>	

**ANÁLISE DA EXECUÇÃO**




	Meta Programada / Crédito Inicial (A)	Meta Reprogramada / Crédito Autorizado (B)	Meta Programada / Crédito Inicial Jan/Jun (C)	Meta Programada / Crédito Inicial (Exceto Despesa de Pessoal e Auxílios) Jan/Jun (D)	Realizado (Exceto Despesa de Pessoal e Auxílios) Jan/Jun (E)	Realizado Jan/Jun (F)	(F/A)	(F/B)	(F/C)	(E/D)
<b>Físico</b>	4.380.000	3.531.613	2.045.930	2.045.930	1.197.543	1.197.543	27,34	33,91	58,53	58,53
<b>Orçamentário</b>	101.054.473,00	103.754.473,00	37.196.991,85	10.441.052,95	4.314.602,06	4.314.602,06	4,27	4,16	11,60	41,32

**Ação: REGISTRO DE CONDUTORES (4134)**Produto: **DOCUMENTO EMITIDO** Unid. de Medida: **DOCUMENTO****SITUAÇÃO ORÇAMENTÁRIA**

G.F.P	Crédito inicial (A)	Crédito autorizado (B)	Empenhado (C)	Liquidado(D)	Saldo de crédito (B-C)	Empenhado / crédito autorizado - % (C/B)	Liquidado / crédito autorizado - % (D/B)
<b>1.10.1</b>	24.941.759,00	24.941.759,00	0,00	0,00	24.941.759,00	0,00	0,00
<b>3.10.1</b>	34.190.643,00	36.177.643,00	15.136.465,56	10.481.320,12	21.041.177,44	41,84	28,97
<b>3.10.7</b>	364.555,00	364.555,00	0,00	0,00	364.555,00	0,00	0,00
<b>3.60.1</b>	58.800.000,00	76.500.000,00	22.080.534,42	16.340.577,41	54.419.465,58	28,86	21,36
<b>TOTAL</b>	<b>118.296.957,00</b>	<b>137.983.957,00</b>	<b>37.216.999,98</b>	<b>26.821.897,53</b>	<b>100.766.957,02</b>	<b>26,97</b>	<b>19,44</b>

Dados atualizados até 21/6/2021 - Fonte: ARMAZÉM SIAFI

**DESEMPENHO CONSOLIDADO DA AÇÃO**

FÍSICO		ORÇAMENTÁRIO		FÍSICO X ORÇAMENTÁRIO	
DESEMPENHO FÍSICO Jan/Jun % (A)	FAROL	DESEMPENHO ORÇAMENTÁRIO Jan/Jun % (B)	FAROL	ÍNDICE DE EFICIÊNCIA Jan/Jun (A/B)	FAROL
<b>48,27</b>		<b>41,00</b>		<b>1,18</b>	

**ANÁLISE DA EXECUÇÃO**

	Meta Programada / Crédito Inicial (A)	Meta Reprogramada / Crédito Autorizado (B)	Meta Programada / Crédito Inicial Jan/Jun (C)	Meta Programada / Crédito Inicial (Exceto Despesa de Pessoal e Auxílios) Jan/Jun (D)	Realizado (Exceto Despesa de Pessoal e Auxílios) Jan/Jun (E)	Realizado Jan/Jun (F)	(F/A)	(F/B)	(F/C)	(E/D)
<b>Físico</b>	2.040.000	1.518.747	1.007.554	1.007.554	486.301	486.301	23,84	32,02	48,27	48,27
<b>Orçamentário</b>	118.296.957,00	137.983.957,00	49.997.292,51	38.317.455,33	15.711.745,36	15.711.745,36	13,28	11,39	31,43	41,00

**Ação: REGISTRO DE VEÍCULOS (4135)**Produto: **DOCUMENTO EMITIDO** Unid. de Medida: **DOCUMENTO****SITUAÇÃO ORÇAMENTÁRIA**

G.F.P	Crédito inicial (A)	Crédito autorizado (B)	Empenhado (C)	Liquidado(D)	Saldo de crédito (B-C)	Empenhado / crédito autorizado - % (C/B)	Liquidado / crédito autorizado - % (D/B)
<b>1.10.1</b>	19.429.095,00	19.429.095,00	0,00	0,00	19.429.095,00	0,00	0,00
<b>1.82.1</b>	19.310.233,00	19.310.233,00	0,00	0,00	19.310.233,00	0,00	0,00
<b>3.10.1</b>	75.103.132,00	75.103.132,00	16.756.626,96	8.121.859,37	58.346.505,04	22,31	10,81
<b>3.10.7</b>	566.224,00	566.224,00	0,00	0,00	566.224,00	0,00	0,00
<b>TOTAL</b>	<b>114.408.684,00</b>	<b>114.408.684,00</b>	<b>16.756.626,96</b>	<b>8.121.859,37</b>	<b>97.652.057,04</b>	<b>14,65</b>	<b>7,10</b>

Dados atualizados até 21/6/2021 - Fonte: ARMAZÉM SIAFI

**DESEMPENHO CONSOLIDADO DA AÇÃO**

FÍSICO		ORÇAMENTÁRIO		FÍSICO X ORÇAMENTÁRIO	
DESEMPENHO FÍSICO Jan/Jun % (A)	FAROL	DESEMPENHO ORÇAMENTÁRIO Jan/Jun % (B)	FAROL	ÍNDICE DE EFICIÊNCIA Jan/Jun (A/B)	FAROL
84,50		36,66		2,30	

**ANÁLISE DA EXECUÇÃO**

	Meta Programada / Crédito Inicial (A)	Meta Reprogramada / Crédito Autorizado (B)	Meta Programada / Crédito Inicial Jan/Jun (C)	Meta Programada / Crédito Inicial (Exceto Despesa de Pessoal e Auxílios) Jan/Jun (D)	Realizado (Exceto Despesa de Pessoal e Auxílios) Jan/Jun (E)	Realizado Jan/Jun (F)	(F/A)	(F/B)	(F/C)	(E/D)
<b>Físico</b>	14.000.000	12.663.839	8.622.831	8.622.831	7.286.670	7.286.670	52,05	57,54	84,50	84,50
<b>Orçamentário</b>	114.408.684,00	114.408.684,00	33.894.844,08	15.753.820,08	5.774.648,26	5.774.648,26	5,05	5,05	17,04	36,66

**Programa: INFRAESTRUTURA DO SISTEMA PRISIONAL (0145)****Ação: CASA DE CUSTÓDIA DA PCMG (4505)**Produto: **PRESO CUSTODIADO** Unid. de Medida: **PRESO****SITUAÇÃO ORÇAMENTÁRIA**

G.F.P	Crédito inicial (A)	Crédito autorizado (B)	Empenhado (C)	Liquidado(D)	Saldo de crédito (B-C)	Empenhado / crédito autorizado - % (C/B)	Liquidado / crédito autorizado - % (D/B)
<b>1.10.1</b>	3.272.984,00	3.259.984,00	670.649,08	670.649,08	2.589.334,92	20,57	20,57
<b>3.10.1</b>	4.112.117,00	2.272.911,04	637.040,79	210.273,95	1.635.870,25	28,03	9,25
<b>3.10.7</b>	0,00	13.000,00	12.967,43	12.967,43	32,57	99,75	99,75
<b>4.10.1</b>	0,00	49.524,00	7.582,00	3.861,00	41.942,00	15,31	7,80
<b>4.10.8</b>	25.000,00	25.000,00	9.252,36	3.852,36	15.747,64	37,01	15,41
<b>TOTAL</b>	<b>7.410.101,00</b>	<b>5.620.419,04</b>	<b>1.337.491,66</b>	<b>901.603,82</b>	<b>4.282.927,38</b>	<b>23,80</b>	<b>16,04</b>

Dados atualizados até 21/6/2021 - Fonte: ARMAZÉM SIAFI

**DESEMPENHO CONSOLIDADO DA AÇÃO**

FÍSICO		ORÇAMENTÁRIO		FÍSICO X ORÇAMENTÁRIO	
DESEMPENHO FÍSICO Jan/Jun % (A)	FAROL	DESEMPENHO ORÇAMENTÁRIO Jan/Jun % (B)	FAROL	ÍNDICE DE EFICIÊNCIA Jan/Jun (A/B)	FAROL
63,33		11,48		5,52	

**ANÁLISE DA EXECUÇÃO**

	Meta Programada / Crédito Inicial (A)	Meta Reprogramada / Crédito Autorizado (B)	Meta Programada / Crédito Inicial Jan/Jun (C)	Meta Programada / Crédito Inicial (Exceto Despesa de Pessoal e Auxílios) Jan/Jun (D)	Realizado (Exceto Despesa de Pessoal e Auxílios) Jan/Jun (E)	Realizado Jan/Jun (F)	(F/A)	(F/B)	(F/C)	(E/D)
<b>Físico</b>	60	60	60	60	38	38	63,33	63,33	63,33	63,33
<b>Orçamentário</b>	7.410.101,00	5.620.419,04	2.570.494,22	1.422.263,76	163.260,68	703.031,59	9,49	12,51	27,35	11,48




**Programa: APOIO ÀS POLÍTICAS PÚBLICAS (0705)****Ação: ACESSORAMENTO E GERENCIAMENTO DE POLÍTICAS PÚBLICAS (2500)**Produto: **AÇÃO DE APOIO À GESTÃO INSTITUCIONAL REALIZADA** Unid. de Medida: **AÇÃO****SITUAÇÃO ORÇAMENTÁRIA**

G.F.P	Crédito inicial (A)	Crédito autorizado	Empenhado (C)	Liquidado(D)	Saldo de crédito	Empenhado / crédito autorizado	Liquidado / crédito autorizado - %
-------	---------------------	--------------------	---------------	--------------	------------------	--------------------------------	------------------------------------

		(B)			(B-C)	- % (C/B)	(D/B)
<b>1.10.1</b>	81.005.151,00	81.005.151,00	36.904.074,93	36.904.074,93	44.101.076,07	45,56	45,56
<b>3.10.1</b>	6.072.145,00	5.561.201,29	4.084.449,99	841.621,76	1.476.751,30	73,45	15,13
<b>3.10.7</b>	1.488.197,00	1.488.197,00	1.488.197,00	1.488.197,00	0,00	100,00	100,00
<b>4.10.1</b>	0,00	816.559,92	142.191,68	71.375,84	674.368,24	17,41	8,74
<b>4.24.1</b>	0,00	439.263,32	0,00	0,00	439.263,32	0,00	0,00
<b>TOTAL</b>	<b>88.565.493,00</b>	<b>89.310.372,53</b>	<b>42.618.913,60</b>	<b>39.305.269,53</b>	<b>46.691.458,93</b>	<b>47,72</b>	<b>44,01</b>

Dados atualizados até 21/6/2021 - Fonte: ARMAZÉM SIAFI

## DESEMPENHO CONSOLIDADO DA AÇÃO

FÍSICO		ORÇAMENTÁRIO		FÍSICO X ORÇAMENTÁRIO	
DESEMPENHO FÍSICO Jan/Jun % (A)	FAROL	DESEMPENHO ORÇAMENTÁRIO Jan/Jun % (B)	FAROL	ÍNDICE DE EFICIÊNCIA Jan/Jun (A/B)	FAROL
100,00		14,20		7,04	

## ANÁLISE DA EXECUÇÃO

	Meta Programada / Crédito Inicial (A)	Meta Reprogramada / Crédito Autorizado (B)	Meta Programada / Crédito Inicial Jan/Jun (C)	Meta Programada / Crédito Inicial (Exceto Despesa de Pessoal e Auxílios) Jan/Jun (D)	Realizado (Exceto Despesa de Pessoal e Auxílios) Jan/Jun (E)	Realizado Jan/Jun (F)	(F/A)	(F/B)	(F/C)	(E/D)
<b>Físico</b>	1	1	1	1	1	1	100,00	100,00	100,00	100,00
<b>Orçamentário</b>	88.565.493,00	89.310.372,53	37.188.295,57	2.090.005,27	296.857,65	30.713.488,62	34,68	34,39	82,59	14,20