



# ASSEMBLEIA FISCALIZA

Secretaria de Estado de Governo - SEGOV  
Igor Mascarenhas Eto  
Secretário de Estado  
Belo Horizonte, junho de 2021.

## RELATÓRIO DE **MONITORAMENTO** ORÇAMENTÁRIO | SEGOV



PRIMEIRO QUADRIMESTRE DE 2021

# FICHA TÉCNICA

**Governador do Estado de Minas Gerais**  
Romeu Zema Neto

**Vice Governador do Estado de Minas Gerais**  
Paulo Eduardo Rocha Brant

**Secretário de Estado de Governo**  
Igor Mascarenhas Eto

**Secretário Adjunto de Estado de Governo**  
Gustavo de Faria Dias Corrêa

**Chefe de Gabinete**  
Juliano Fisicaro Borges

**Assessor Especial**  
Rodrigo Freitas Gomes

**Subsecretário de Coordenação e Gestão Institucional**  
Felippe Ferreira de Mello

**Subsecretário de Articulação Institucional**  
Samir Carvalho Moysés

**Superintendente de Imprensa Oficial**  
Rafael Freitas Corrêa

**Superintendente de Planejamento, Gestão e Finanças**  
Marcelus Fernandes Lima

**Superintendente Central de Atos**  
Mairon Oliveira Martins da Costa

**Projeto Gráfico**  
Superintendente de Assuntos Parlamentares  
Leorges de Araújo Rodrigues

**Elaboração**  
Assessor Estratégico  
Túlio Almeida Lopes

# SUMÁRIO

<b>I. Desempenho Consolidado da Ação por Programa.....</b>	<b>06</b>
Programa: Apoio ao Desenvolvimento Municipal, à Captação e à Coordenação da Transferência de Recursos (0024).....	06
Programa: Produção e Modernização do Diário Eletrônico Minas Gerais (0027).....	06
Programa: Coordenação da Articulação Institucional do Governo do Estado de Minas Gerais (0028).....	06
Programa: Apoio às Políticas Públicas (0705).....	06
<b>II. Demonstrativo Analítico do Desempenho por Ação.....</b>	<b>07</b>
Programa: Apoio ao Desenvolvimento Municipal, à Captação e à Coordenação da Transferência de Recursos (0024).....	07
Ação: Fiscalização dos Instrumentos de Repasses de Recursos e Doações no âmbito do Programa de Apoio ao Desenvolvimento Municipal (2006).....	07
Ação: Execução do Programa de Apoio ao Desenvolvimento Municipal - PADEM (2007).....	08
Ação: Gestão e Manutenção dos Sistemas de Coordenação e Operacionalização das Transferências de Recursos para Municípios, Organizações da Sociedade Civil e Demais Parceiros (2008) .....	09
Ação: Apoio à Gestão Municipal (2011).....	10
Ação: Transferências Especiais (2090) .....	11
Programa: Produção e Modernização do Diário Eletrônico Minas Gerais (0027).....	12
Ação: Produção e Disponibilização do Diário Oficial Eletrônico Minas Gerais (2012).....	12
Ação: Ampliação do Acesso ao Acervo do Diário Oficial Minas Gerais (4044).....	13
Ação: Reestruturação do Serviço de Publicação no Diário Oficial Eletrônico Minas Gerais (4045).....	14
Programa: Coordenação da Articulação Institucional do Governo do Estado de Minas Gerais (0028).....	15
Ação: Gestão e Produção de Informação para Articulação Institucional (2013).....	15
Ação: Acompanhamento do Processo Legislativo (2014).....	16
Ação: Representação e Defesa dos Interesses do Estado de Minas Gerais em Brasília (2015).....	17
Programa: Apoio às Políticas Públicas (0705).....	18
Ação: Assessoramento e Gerenciamento de Políticas Públicas (2500).....	18





# RELATÓRIO INSTITUCIONAL DE MONITORAMENTO

**UNIDADE ORÇAMENTÁRIA  
01491 - SECRETARIA DE ESTADO DE GOVERNO**

**JANEIRO A ABRIL DE 2021**

**LEGENDA**

Status	Desempenho a Avaliar (sem programação até o período)	Desempenho Crítico (< 70%)	Desempenho Satisfatório (>= 70% e <= 130%)	Desempenho Subestimado (> 130%)
Farol				

**DESEMPENHO CONSOLIDADO DA AÇÃO POR PROGRAMA  
UO: SECRETARIA DE ESTADO DE GOVERNO (01491)**

Descrição	Físico		Orçamentário		Físico x Orçamentário	
	Desempenho Físico Jan/Abril % (A)	Farol	Desempenho Orçamentário Jan/Abril % (B)	Farol	Índice de Eficiência Jan/Abril (A/B)	Farol
<b>Programa: APOIO AO DESENVOLVIMENTO MUNICIPAL, À CAPTAÇÃO E À COORDENAÇÃO DA TRANSFERÊNCIA DE RECURSOS (0024)</b>						
FISCALIZAÇÃO DOS INSTRUMENTOS DE REPESSASES DE RECURSOS E DOAÇÕES NO ÂMBITO DO PROGRAMA DE APOIO AO DESENVOLVIMENTO MUNICIPAL (2006)	84,62		21,70		3,90	
EXECUÇÃO DO PROGRAMA DE APOIO AO DESENVOLVIMENTO MUNICIPAL - PADEM (2007)	-		162,56		-	
GESTÃO E MANUTENÇÃO DOS SISTEMAS DE COORDENAÇÃO E OPERACIONALIZAÇÃO DAS TRANSFERÊNCIAS DE RECURSOS PARA MUNICÍPIOS, ORGANIZAÇÕES DA SOCIEDADE CIVIL E DEMAIS PARCEIROS (2008)	100,00		42,86		2,33	
APOIO À GESTÃO MUNICIPAL (2011)	-		-		-	
TRANSFERÊNCIAS ESPECIAIS (2090)	-		-		-	
<b>Programa: PRODUÇÃO E MODERNIZAÇÃO DO DIÁRIO OFICIAL ELETRÔNICO MINAS GERAIS (0027)</b>						
PRODUÇÃO E DISPONIBILIZAÇÃO DO DIÁRIO OFICIAL ELETRÔNICO MINAS GERAIS (2012)	94,29		80,00		1,18	
AMPLIAÇÃO DO ACESSO AO ACERVO DO DIÁRIO OFICIAL MINAS GERAIS (4044)	0,00		66,67		0,00	
REESTRUTURAÇÃO DO SERVIÇO DE PUBLICAÇÃO NO DIÁRIO OFICIAL ELETRÔNICO MINAS GERAIS (4045)	-		-		-	
<b>Programa: COORDENAÇÃO DA ARTICULAÇÃO INSTITUCIONAL DO GOVERNO DO ESTADO DE MINAS GERAIS (0028)</b>						
GESTÃO E PRODUÇÃO DE INFORMAÇÃO PARA ARTICULAÇÃO INSTITUCIONAL (2013)	100,00		0,00		-	
ACOMPANHAMENTO DO PROCESSO LEGISLATIVO (2014)	48,31		17,08		2,83	
REPRESENTAÇÃO E DEFESA DOS INTERESSES DO ESTADO DE MINAS GERAIS EM BRASÍLIA (2015)	100,00		88,41		1,13	
<b>Programa: APOIO ÀS POLÍTICAS PÚBLICAS (0705)</b>						
ASSESSORAMENTO E GERENCIAMENTO DE POLÍTICAS PÚBLICAS (2500)	100,00		123,91		0,81	

## DEMONSTRATIVO ANALÍTICO DO DESEMPENHO POR AÇÃO

**Programa: APOIO AO DESENVOLVIMENTO MUNICIPAL, À CAPTAÇÃO E À COORDENAÇÃO DA TRANSFERÊNCIA DE RECURSOS (0024)**

**Ação: FISCALIZAÇÃO DOS INSTRUMENTOS DE REPESSASES DE RECURSOS E DOAÇÕES NO ÂMBITO DO PROGRAMA DE APOIO AO DESENVOLVIMENTO MUNICIPAL (2006)**

Produto: INSTRUMENTO FISCALIZADO Unid. de Medida: UNIDADE

### SITUAÇÃO ORÇAMENTÁRIA

G.F.P	Crédito inicial (A)	Crédito autorizado (B)	Empenhado (C)	Liquidado(D)	Saldo de crédito (B-C)	Empenhado / crédito autorizado - % (C/B)	Liquidado / crédito autorizado - % (D/B)
1.10.1	1.683.429,00	1.683.429,00	154.119,86	154.119,86	1.529.309,14	9,16	9,16
3.10.1	231.800,00	231.800,00	34.643,00	6.879,10	197.157,00	14,95	2,97
3.10.7	130.358,00	130.358,00	16.174,00	16.174,00	114.184,00	12,41	12,41
<b>TOTAL</b>	<b>2.045.587,00</b>	<b>2.045.587,00</b>	<b>204.936,86</b>	<b>177.172,96</b>	<b>1.840.650,14</b>	<b>10,02</b>	<b>8,66</b>

Dados atualizados até 22/6/2021 - Fonte: ARMAZÉM SIAFI

### DESEMPENHO CONSOLIDADO DA AÇÃO

FÍSICO		ORÇAMENTÁRIO		FÍSICO X ORÇAMENTÁRIO	
DESEMPENHO FÍSICO Jan/Abr % (A)	FAROL	DESEMPENHO ORÇAMENTÁRIO Jan/Abr % (B)	FAROL	ÍNDICE DE EFICIÊNCIA Jan/Abr (A/B)	FAROL
84,62		21,70		3,90	

### ANÁLISE DA EXECUÇÃO

	Meta Programada / Crédito Inicial (A)	Meta Reprogramada / Crédito Autorizado (B)	Meta Programada / Crédito Inicial Jan/Abr (C)	Meta Programada / Crédito Inicial (Exceto Despesa de Pessoal e Auxílios) Jan/Abr (D)	Realizado (Exceto Despesa de Pessoal e Auxílios) Jan/Abr (E)	Realizado Jan/Abr (F)	(F/A)	(F/B)	(F/C)	(E/D)
Físico	420	340	130	130	110	110	26,19	32,35	84,62	84,62
Orçamentário	2.045.587,00	2.045.587,00	139.822,88	23.000,00	4.991,30	124.628,47	6,09	6,09	89,13	21,70

#### Justificativa de desempenho Jan-Abr

A indicação de desempenho orçamentário crítico no período consolidado decorre em razão de que não houve a execução das despesas nos valores programados, visto a suspensão das viagens para fiscalização dos convênios nos municípios em obediência as diretrizes para combate a pandemia do Corona virus. Os instrumentos fiscalizados no período consolidado correspondem aos processos de prestação de contas vistoriados pelos engenheiros responsáveis através da modalidade tele trabalho para encaminhamento.

## Ação: EXECUÇÃO DO PROGRAMA DE APOIO AO DESENVOLVIMENTO MUNICIPAL - PADEM (2007)

Produto: INSTRUMENTO JURÍDICO CELEBRADO Unid. de Medida: INSTRUMENTO JURÍDICO

### SITUAÇÃO ORÇAMENTÁRIA

G.F.P	Crédito inicial (A)	Crédito autorizado (B)	Empenhado (C)	Liquidado(D)	Saldo de crédito (B-C)	Empenhado / crédito autorizado - % (C/B)	Liquidado / crédito autorizado - % (D/B)
1.10.1	4.954.041,00	4.954.041,00	1.563.538,43	1.563.538,43	3.390.502,57	31,56	31,56
3.10.1	2.231.898,00	1.296.030,96	509.532,65	391.717,20	786.498,31	39,31	30,22
3.10.7	592.852,00	592.852,00	209.188,00	209.188,00	383.664,00	35,29	35,29
3.10.8	500.000,00	0,00	0,00	0,00	0,00	0,00	0,00
4.10.8	108.348.134,00	57.557.615,40	550.000,00	550.000,00	57.007.615,40	0,96	0,96
<b>TOTAL</b>	<b>116.626.925,00</b>	<b>64.400.539,36</b>	<b>2.832.259,08</b>	<b>2.714.443,63</b>	<b>61.568.280,28</b>	<b>4,40</b>	<b>4,21</b>

Dados atualizados até 22/6/2021 - Fonte: ARMAZÉM SIAFI

### DESEMPENHO CONSOLIDADO DA AÇÃO

FÍSICO		ORÇAMENTÁRIO		FÍSICO X ORÇAMENTÁRIO	
DESEMPENHO FÍSICO Jan/Abr % (A)	FAROL	DESEMPENHO ORÇAMENTÁRIO Jan/Abr % (B)	FAROL	ÍNDICE DE EFICIÊNCIA Jan/Abr (A/B)	FAROL
-		162,56		-	

### ANÁLISE DA EXECUÇÃO

	Meta Programada / Crédito Inicial (A)	Meta Reprogramada / Crédito Autorizado (B)	Meta Programada / Crédito Inicial Jan/Abr (C)	Meta Programada / Crédito Inicial (Exceto Despesa de Pessoal e Auxílios) Jan/Abr (D)	Realizado (Exceto Despesa de Pessoal e Auxílios) Jan/Abr (E)	Realizado Jan/Abr (F)	(F/A)	(F/B)	(F/C)	(E/D)
Físico	700	602	0	0	0	0	0,00	0,00	-	-
Orçamentário	116.626.925,00	64.400.539,36	1.952.464,70	195.240,76	317.391,01	1.748.358,53	1,50	2,71	89,55	162,56

#### Justificativa de desempenho Jan-Abr

A indicação do desempenho orçamentário subestimado no período consolidado decorre em razão da execução de despesas de acertos retroativos no contrato da mgs no mês de março/2021.

#### Outras informações de situação: 2º bimestre

Não houve execução de repasses financeiros através de convênios do PADEM no bimestre consolidado, em decorrência de que os repasses estão aguardando a indicação dos parlamentares para celebração dos convênios. A execução orçamentária e financeira registrada sob o título de "outros" na tela dos Localizadores corresponde a execução das despesas com a manutenção e funcionamento da atividade no período. Anulação do crédito orçamentário no valor de R\$54.823.175,92 para atender remanejamento para a outros órgãos, conforme Decretos NE 076/2021 e 128/2021 publicados em 10/03/2021 e 06/04/2021. Suplementação do crédito orçamentário no valor de R\$3.532.657,32 para atender execução de convênios, conforme Decretos NE 140/2021 e 162/2021 publicados em 12/04/2021 e 21/04/2021.



**Ação: GESTÃO E MANUTENÇÃO DOS SISTEMAS DE COORDENAÇÃO E OPERACIONALIZAÇÃO DAS TRANSFERÊNCIAS DE RECURSOS PARA MUNICÍPIOS, ORGANIZAÇÕES DA SOCIEDADE CIVIL E DEMAIS PARCEIROS (2008)**




Produto: SISTEMA MANTIDO Unid. de Medida: SISTEMA

**SITUAÇÃO ORÇAMENTÁRIA**

G.F.P	Crédito inicial (A)	Crédito autorizado (B)	Empenhado (C)	Liquidado(D)	Saldo de crédito (B-C)	Empenhado / crédito autorizado - % (C/B)	Liquidado / crédito autorizado - % (D/B)
1.10.1	2.028.576,00	2.028.576,00	835.398,95	835.398,95	1.193.177,05	41,18	41,18
3.10.1	3.840.000,00	3.443.914,04	1.726.476,82	682.047,54	1.717.437,22	50,13	19,80
3.10.7	228.420,00	228.420,00	70.864,00	70.864,00	157.556,00	31,02	31,02
4.10.1	0,00	1.856.953,00	892.850,51	515.960,00	964.102,49	48,08	27,79
<b>TOTAL</b>	<b>6.096.996,00</b>	<b>7.557.863,04</b>	<b>3.525.590,28</b>	<b>2.104.270,49</b>	<b>4.032.272,76</b>	<b>46,65</b>	<b>27,84</b>

Dados atualizados até 22/6/2021 - Fonte: ARMAZÉM SIAFI

**DESEMPENHO CONSOLIDADO DA AÇÃO**

FÍSICO		ORÇAMENTÁRIO		FÍSICO X ORÇAMENTÁRIO	
DESEMPENHO FÍSICO Jan/Abr % (A)	FAROL	DESEMPENHO ORÇAMENTÁRIO Jan/Abr % (B)	FAROL	ÍNDICE DE EFICIÊNCIA Jan/Abr (A/B)	FAROL
100,00		42,86		2,33	

**ANÁLISE DA EXECUÇÃO**

	Meta Programada / Crédito Inicial (A)	Meta Reprogramada / Crédito Autorizado (B)	Meta Programada / Crédito Inicial Jan/Abr (C)	Meta Programada / Crédito Inicial (Exceto Despesa de Pessoal e Auxílios) Jan/Abr (D)	Realizado (Exceto Despesa de Pessoal e Auxílios) Jan/Abr (E)	Realizado Jan/Abr (F)	(F/A)	(F/B)	(F/C)	(E/D)
Físico	2	2	2	2	2	2	100,00	100,00	100,00	100,00
Orçamentário	6.096.996,00	7.557.863,04	1.687.163,68	1.122.914,68	481.227,41	1.209.378,37	19,84	16,00	71,68	42,86

**Justificativa de desempenho Jan-Abr**

A indicação de desempenho orçamentário crítico decorre em razão do atraso no encaminhamento da documentação fiscal necessária pelos fornecedores contratados para registro da liquidação e pagamento dos valores mensais programados em conformidade com o PPAG.

**Outras informações de situação: 2º bimestre**

Suplementação do crédito orçamentário no valor de R\$525.000,00 para atender execução de despesas com serviços de informática conforme Decreto NE 130/2021 publicado em 07/04/2021.

**Ação: APOIO À GESTÃO MUNICIPAL (2011)**Produto: **MUNICÍPIO APOIADO** Unid. de Medida: **MUNICÍPIO****SITUAÇÃO ORÇAMENTÁRIA**

G.F.P	Crédito inicial (A)	Crédito autorizado (B)	Empenhado (C)	Liquidado(D)	Saldo de crédito (B-C)	Empenhado / crédito autorizado - % (C/B)	Liquidado / crédito autorizado - % (D/B)
3.10.1	1.000,00	1.000,00	0,00	0,00	1.000,00	0,00	0,00
4.10.8	1.000.000,00	0,00	0,00	0,00	0,00	0,00	0,00
<b>TOTAL</b>	<b>1.001.000,00</b>	<b>1.000,00</b>	<b>0,00</b>	<b>0,00</b>	<b>1.000,00</b>	<b>0,00</b>	<b>0,00</b>

Dados atualizados até 22/6/2021 - Fonte: ARMAZÉM SIAFI

**DESEMPENHO CONSOLIDADO DA AÇÃO**

FÍSICO		ORÇAMENTÁRIO		FÍSICO X ORÇAMENTÁRIO	
DESEMPENHO FÍSICO Jan/Abr % (A)	FAROL	DESEMPENHO ORÇAMENTÁRIO Jan/Abr % (B)	FAROL	ÍNDICE DE EFICIÊNCIA Jan/Abr (A/B)	FAROL
-		-		-	

**ANÁLISE DA EXECUÇÃO**

	Meta Programada / Crédito Inicial (A)	Meta Reprogramada / Crédito Autorizado (B)	Meta Programada / Crédito Inicial Jan/Abr (C)	Meta Programada / Crédito Inicial (Exceto Despesa de Pessoal e Auxílios) Jan/Abr (D)	Realizado (Exceto Despesa de Pessoal e Auxílios) Jan/Abr (E)	Realizado Jan/Abr (F)	(F/A)	(F/B)	(F/C)	(E/D)
Físico	15	15	0	0	0	0	0,00	0,00	-	-
Orçamentário	1.001.000,00	1.000,00	0,00	0,00	0,00	0,00	0,00	0,00	-	-

**Justificativa de desempenho Jan-Abr**

Não houve execução físico e orçamentário no período consolidado, uma vez que a ação está em fase de implementação.

**Outras informações de situação: 2º bimestre**

Anulação do crédito orçamentário no valor de R\$1.000.000,00 para atender remanejamento para a atividade 2090, conforme Decreto NE 064/2021 publicado em 06/04/2021.

**Ação: TRANSFERÊNCIAS ESPECIAIS (2090)**

Produto: TRANSFERÊNCIA REALIZADA Unid. de Medida: R\$ (REAIS)

**SITUAÇÃO ORÇAMENTÁRIA**

G.F.P	Crédito inicial (A)	Crédito autorizado (B)	Empenhado (C)	Liquidado(D)	Saldo de crédito (B-C)	Empenhado / crédito autorizado - % (C/B)	Liquidado / crédito autorizado - % (D/B)
3.10.1	1.000,00	1.000,00	0,00	0,00	1.000,00	0,00	0,00
3.10.8	2.595.000,00	1.861.813,00	1.301.813,00	1.090.813,00	560.000,00	69,92	58,59
4.10.8	158.404.779,00	225.696.705,50	225.696.705,50	203.325.590,25	0,00	100,00	90,09
<b>TOTAL</b>	<b>161.000.779,00</b>	<b>227.559.518,50</b>	<b>226.998.518,50</b>	<b>204.416.403,25</b>	<b>561.000,00</b>	<b>99,75</b>	<b>89,83</b>

Dados atualizados até 22/6/2021 - Fonte: ARMAZÉM SIAFI

**DESEMPENHO CONSOLIDADO DA AÇÃO**

FÍSICO		ORÇAMENTÁRIO		FÍSICO X ORÇAMENTÁRIO	
DESEMPENHO FÍSICO Jan/Abr % (A)	FAROL	DESEMPENHO ORÇAMENTÁRIO Jan/Abr % (B)	FAROL	ÍNDICE DE EFICIÊNCIA Jan/Abr (A/B)	FAROL
-		-		-	

**ANÁLISE DA EXECUÇÃO**

	Meta Programada / Crédito Inicial (A)	Meta Reprogramada / Crédito Autorizado (B)	Meta Programada / Crédito Inicial Jan/Abr (C)	Meta Programada / Crédito Inicial (Exceto Despesa de Pessoal e Auxílios) Jan/Abr (D)	Realizado (Exceto Despesa de Pessoal e Auxílios) Jan/Abr (E)	Realizado Jan/Abr (F)	(F/A)	(F/B)	(F/C)	(E/D)
Físico	1	1	0	0	0	0	0,00	0,00	-	-
Orçamentário	161.000.779,00	227.559.518,50	0,00	0,00	0,00	0,00	0,00	0,00	-	-

**Outras informações de situação: 2º bimestre**




Não houve execução de transferências financeiras através de convênios no bimestre consolidado, em decorrência de que os repasses estão aguardando a indicação dos parlamentares para celebração dos convênios. Suplementação no valor de R\$67.300.926,50 destinados a atender transferências aos Municípios através de convênios relativos as emendas impositivas conforme Decretos nº. NE128/2021 e 140/2021 publicados em 06/04/2021 e 12/04/2021. Anulação do credito orçamentario no valor de R\$742.187,00 destinados a atender transferências aos Municípios através de convênios relativos as emendas impositivas conforme Decreto nº. NE 128/2021/2020 publicado em 06/04/2021.

**Programa: PRODUÇÃO E MODERNIZAÇÃO DO DIÁRIO OFICIAL ELETRÔNICO MINAS GERAIS (0027)****Ação: PRODUÇÃO E DISPONIBILIZAÇÃO DO DIÁRIO OFICIAL ELETRÔNICO MINAS GERAIS (2012)**Produto: **DIÁRIO OFICIAL DISPONÍVEL NA INTERNET** Unid. de Medida: **UNIDADE****SITUAÇÃO ORÇAMENTÁRIA**

G.F.P	Crédito inicial (A)	Crédito autorizado (B)	Empenhado (C)	Liquidado(D)	Saldo de crédito (B-C)	Empenhado / crédito autorizado - % (C/B)	Liquidado / crédito autorizado - % (D/B)
1.10.1	2.446.992,00	2.446.992,00	873.212,54	873.212,54	1.573.779,46	35,69	35,69
3.10.1	87.000,00	47.000,00	3.108,00	2.584,00	43.892,00	6,61	5,50
3.10.7	242.496,00	242.496,00	116.713,00	116.713,00	125.783,00	48,13	48,13
4.10.1	105.192,00	105.192,00	0,00	0,00	105.192,00	0,00	0,00
<b>TOTAL</b>	<b>2.881.680,00</b>	<b>2.841.680,00</b>	<b>993.033,54</b>	<b>992.509,54</b>	<b>1.848.646,46</b>	<b>34,95</b>	<b>34,93</b>

Dados atualizados até 22/6/2021 - Fonte: ARMAZÉM SIAFI

**DESEMPENHO CONSOLIDADO DA AÇÃO**

FÍSICO		ORÇAMENTÁRIO		FÍSICO X ORÇAMENTÁRIO	
DESEMPENHO FÍSICO Jan/Abr % (A)	FAROL	DESEMPENHO ORÇAMENTÁRIO Jan/Abr % (B)	FAROL	ÍNDICE DE EFICIÊNCIA Jan/Abr (A/B)	FAROL
94,29		80,00		1,18	

**ANÁLISE DA EXECUÇÃO**

	Meta Programada / Crédito Inicial (A)	Meta Reprogramada / Crédito Autorizado (B)	Meta Programada / Crédito Inicial Jan/Abr (C)	Meta Programada / Crédito Inicial (Exceto Despesa de Pessoal e Auxílios) Jan/Abr (D)	Realizado (Exceto Despesa de Pessoal e Auxílios) Jan/Abr (E)	Realizado Jan/Abr (F)	(F/A)	(F/B)	(F/C)	(E/D)
Físico	261	257	70	70	66	66	25,29	25,68	94,29	94,29
Orçamentário	2.881.680,00	2.841.680,00	897.424,92	1.931,43	1.545,20	797.890,29	27,69	28,08	88,91	80,00

**Outras informações de situação: 2º bimestre**

Anulação do crédito orçamentário no valor de R\$40.000,00 destinado a atender remanejamento para a atividade 4044 conforme Decreto nº. NE069/2021 publicado em 03/03/2021.

**Ação: AMPLIAÇÃO DO ACESSO AO ACERVO DO DIÁRIO OFICIAL MINAS GERAIS (4044)**

Produto: DIÁRIO OFICIAL DISPONÍVEL NA INTERNET Unid. de Medida: ANOS

**SITUAÇÃO ORÇAMENTÁRIA**

G.F.P	Crédito inicial (A)	Crédito autorizado (B)	Empenhado (C)	Liquidado(D)	Saldo de crédito (B-C)	Empenhado / crédito autorizado - % (C/B)	Liquidado / crédito autorizado - % (D/B)
3.10.1	29.368,00	69.368,00	16.665,00	13.332,00	52.703,00	24,02	19,22
4.10.1	632,00	632,00	0,00	0,00	632,00	0,00	0,00
<b>TOTAL</b>	<b>30.000,00</b>	<b>70.000,00</b>	<b>16.665,00</b>	<b>13.332,00</b>	<b>53.335,00</b>	<b>23,81</b>	<b>19,05</b>

Dados atualizados até 22/6/2021 - Fonte: ARMAZÉM SIAFI

**DESEMPENHO CONSOLIDADO DA AÇÃO**

FÍSICO		ORÇAMENTÁRIO		FÍSICO X ORÇAMENTÁRIO	
DESEMPENHO FÍSICO Jan/Abr % (A)	FAROL	DESEMPENHO ORÇAMENTÁRIO Jan/Abr % (B)	FAROL	ÍNDICE DE EFICIÊNCIA Jan/Abr (A/B)	FAROL
0,00		66,67		0,00	

**ANÁLISE DA EXECUÇÃO**

	Meta Programada / Crédito Inicial (A)	Meta Reprogramada / Crédito Autorizado (B)	Meta Programada / Crédito Inicial Jan/Abr (C)	Meta Programada / Crédito Inicial (Exceto Despesa de Pessoal e Auxílios) Jan/Abr (D)	Realizado (Exceto Despesa de Pessoal e Auxílios) Jan/Abr (E)	Realizado Jan/Abr (F)	(F/A)	(F/B)	(F/C)	(E/D)
Físico	25	21	4	4	0	0	0,00	0,00	0,00	0,00
Orçamentário	30.000,00	70.000,00	9.999,00	9.999,00	6.666,00	6.666,00	22,22	9,52	66,67	66,67

**Justificativa de desempenho Jan-Abr**

A indicação de desempenho físico e orçamentário crítico decorre da ausência de implementação do projeto, seguida de grave restrição ao trabalho presencial em decorrência da pandemia da Covid-19, sofreu impacto direto nos resultados esperados para o período, devendo ser compensado, o quanto possível, nos próximos períodos, à medida da flexibilização das medidas restritivas.

**Outras informações de situação: 2º bimestre**

Suplementação do crédito orçamentário no valor de R\$40.000,00 relativo remanejamento da atividade 2012 conforme Decreto nº. NE069/2021 publicado em 03/03/2021.

## Ação: REESTRUTURAÇÃO DO SERVIÇO DE PUBLICAÇÃO NO DIÁRIO OFICIAL ELETRÔNICO MINAS GERAIS (4045)

Produto: PLANO DE AÇÃO IMPLEMENTADO Unid. de Medida: PERCENTUAL

### SITUAÇÃO ORÇAMENTÁRIA

G.F.P	Crédito inicial (A)	Crédito autorizado (B)	Empenhado (C)	Liquidado(D)	Saldo de crédito (B-C)	Empenhado / crédito autorizado - % (C/B)	Liquidado / crédito autorizado - % (D/B)
3.10.1	2.860.000,00	2.335.000,00	0,00	0,00	2.335.000,00	0,00	0,00
<b>TOTAL</b>	<b>2.860.000,00</b>	<b>2.335.000,00</b>	<b>0,00</b>	<b>0,00</b>	<b>2.335.000,00</b>	<b>0,00</b>	<b>0,00</b>

Dados atualizados até 22/6/2021 - Fonte: ARMAZÉM SIAFI

### DESEMPENHO CONSOLIDADO DA AÇÃO

FÍSICO		ORÇAMENTÁRIO		FÍSICO X ORÇAMENTÁRIO	
DESEMPENHO FÍSICO Jan/Abr % (A)	FAROL	DESEMPENHO ORÇAMENTÁRIO Jan/Abr % (B)	FAROL	ÍNDICE DE EFICIÊNCIA Jan/Abr (A/B)	FAROL
-		-		-	

### ANÁLISE DA EXECUÇÃO

	Meta Programada / Crédito Inicial (A)	Meta Reprogramada / Crédito Autorizado (B)	Meta Programada / Crédito Inicial Jan/Abr (C)	Meta Programada / Crédito Inicial (Exceto Despesa de Pessoal e Auxílios) Jan/Abr (D)	Realizado (Exceto Despesa de Pessoal e Auxílios) Jan/Abr (E)	Realizado Jan/Abr (F)	(F/A)	(F/B)	(F/C)	(E/D)
Físico	50	50	0	0	0	0	0,00	0,00	-	-
Orçamentário	2.860.000,00	2.335.000,00	0,00	0,00	0,00	0,00	0,00	0,00	-	-

### Outras informações de situação: 2º bimestre

Anulação do crédito orçamentário no valor de R\$525.000,00 destinado a atender remanejamento para a atividade 2008 conforme Decreto nº. NE 130/2021 publicado em 07/04/2021.

**Programa: COORDENAÇÃO DA ARTICULAÇÃO INSTITUCIONAL DO GOVERNO DO ESTADO DE MINAS GERAIS (0028)**

**Ação: GESTÃO E PRODUÇÃO DE INFORMAÇÃO PARA ARTICULAÇÃO INSTITUCIONAL (2013)**




Produto: RELATÓRIO EMITIDO Unid. de Medida: RELATÓRIO

**SITUAÇÃO ORÇAMENTÁRIA**

G.F.P	Crédito inicial (A)	Crédito autorizado (B)	Empenhado (C)	Liquidado(D)	Saldo de crédito (B-C)	Empenhado / crédito autorizado - % (C/B)	Liquidado / crédito autorizado - % (D/B)
1.10.1	3.194.544,00	3.194.544,00	612.440,71	612.440,71	2.582.103,29	19,17	19,17
3.10.1	25.000,00	25.000,00	750,00	0,00	24.250,00	3,00	0,00
3.10.7	300.720,00	300.720,00	38.948,00	38.948,00	261.772,00	12,95	12,95
<b>TOTAL</b>	<b>3.520.264,00</b>	<b>3.520.264,00</b>	<b>652.138,71</b>	<b>651.388,71</b>	<b>2.868.125,29</b>	<b>18,53</b>	<b>18,50</b>

Dados atualizados até 22/6/2021 - Fonte: ARMAZÉM SIAFI

**DESEMPENHO CONSOLIDADO DA AÇÃO**

FÍSICO		ORÇAMENTÁRIO		FÍSICO X ORÇAMENTÁRIO	
DESEMPENHO FÍSICO Jan/Abr % (A)	FAROL	DESEMPENHO ORÇAMENTÁRIO Jan/Abr % (B)	FAROL	ÍNDICE DE EFICIÊNCIA Jan/Abr (A/B)	FAROL
100,00		0,00		-	

**ANÁLISE DA EXECUÇÃO**

	Meta Programada / Crédito Inicial (A)	Meta Reprogramada / Crédito Autorizado (B)	Meta Programada / Crédito Inicial Jan/Abr (C)	Meta Programada / Crédito Inicial (Exceto Despesa de Pessoal e Auxílios) Jan/Abr (D)	Realizado (Exceto Despesa de Pessoal e Auxílios) Jan/Abr (E)	Realizado Jan/Abr (F)	(F/A)	(F/B)	(F/C)	(E/D)
Físico	12	12	4	4	4	4	33,33	33,33	100,00	100,00
Orçamentário	3.520.264,00	3.520.264,00	960.637,57	3.030,50	0,00	510.406,81	14,50	14,50	53,13	0,00

**Justificativa de desempenho Jan-Abr**

A indicação de desempenho orçamentário crítico no período consolidado decorre em razão de que não houve a execução das despesas nos valores programados, visto a suspensão das atividades em obediência as diretrizes para combate a pandemia do Corona vírus.

## Ação: ACOMPANHAMENTO DO PROCESSO LEGISLATIVO (2014)




Produto: PROPOSIÇÃO ACOMPANHADA Unid. de Medida: UNIDADE

### SITUAÇÃO ORÇAMENTÁRIA

G.F.P	Crédito inicial (A)	Crédito autorizado (B)	Empenhado (C)	Liquidado(D)	Saldo de crédito (B-C)	Empenhado / crédito autorizado - % (C/B)	Liquidado / crédito autorizado - % (D/B)
1.10.1	1.683.444,00	1.683.444,00	546.581,04	546.581,04	1.136.862,96	32,47	32,47
3.10.1	39.000,00	39.000,00	3.318,00	2.755,75	35.682,00	8,51	7,07
3.10.7	120.780,00	120.780,00	59.493,00	59.493,00	61.287,00	49,26	49,26
<b>TOTAL</b>	<b>1.843.224,00</b>	<b>1.843.224,00</b>	<b>609.392,04</b>	<b>608.829,79</b>	<b>1.233.831,96</b>	<b>33,06</b>	<b>33,03</b>

Dados atualizados até 22/6/2021 - Fonte: ARMAZÉM SIAFI

### DESEMPENHO CONSOLIDADO DA AÇÃO

FÍSICO		ORÇAMENTÁRIO		FÍSICO X ORÇAMENTÁRIO	
DESEMPENHO FÍSICO Jan/Abr % (A)	FAROL	DESEMPENHO ORÇAMENTÁRIO Jan/Abr % (B)	FAROL	ÍNDICE DE EFICIÊNCIA Jan/Abr (A/B)	FAROL
48,31		17,08		2,83	

### DESEMPENHO DA EXECUÇÃO

	Meta Programada / Crédito Inicial (A)	Meta Reprogramada / Crédito Autorizado (B)	Meta Programada / Crédito Inicial Jan/Abr (C)	Meta Programada / Crédito Inicial (Exceto Despesa de Pessoal e Auxílios) Jan/Abr (D)	Realizado (Exceto Despesa de Pessoal e Auxílios) Jan/Abr (E)	Realizado Jan/Abr (F)	(F/A)	(F/B)	(F/C)	(E/D)
Físico	6.200	5.559	1.240	1.240	599	599	9,66	10,78	48,31	48,31
Orçamentário	1.843.224,00	1.843.224,00	595.038,40	9.516,43	1.625,50	491.547,31	26,67	26,67	82,61	17,08

### Justificativa de desempenho Jan-Abr

A indicação de desempenho físico e orçamentário crítico decorre em razão de que não houve a execução programada, pelas intercorrências afetas ao funcionamento da Assembleia Legislativa de Minas Gerais, em especial devido ao agravamento da pandemia de Covid-19. Assim, as atividades legislativas ficaram comprometidas, com destaque para a suspensão das atividades das comissões - excetuadas as extraordinárias e especiais -, em consonância com o disposto na Deliberação da Mesa 2.762, de 03 de março de 2021 e na Deliberação da Mesa 2.763, de 19 de abril de 2021.



## Ação: REPRESENTAÇÃO E DEFESA DOS INTERESSES DO ESTADO DE MINAS GERAIS EM BRASÍLIA (2015)




Produto: **ESCRITÓRIO EM FUNCIONAMENTO** Unid. de Medida: **UNIDADE**

### SITUAÇÃO ORÇAMENTÁRIA

G.F.P	Crédito inicial (A)	Crédito autorizado (B)	Empenhado (C)	Liquidado(D)	Saldo de crédito (B-C)	Empenhado / crédito autorizado - % (C/B)	Liquidado / crédito autorizado - % (D/B)
1.10.1	283.800,00	283.800,00	0,00	0,00	283.800,00	0,00	0,00
3.10.1	440.471,00	440.471,00	132.736,78	106.615,36	307.734,22	30,14	24,20
3.10.7	41.784,00	41.784,00	0,00	0,00	41.784,00	0,00	0,00
<b>TOTAL</b>	<b>766.055,00</b>	<b>766.055,00</b>	<b>132.736,78</b>	<b>106.615,36</b>	<b>633.318,22</b>	<b>17,33</b>	<b>13,92</b>

Dados atualizados até 22/6/2021 - Fonte: ARMAZÉM SIAFI

### DESEMPENHO CONSOLIDADO DA AÇÃO

FÍSICO		ORÇAMENTÁRIO		FÍSICO X ORÇAMENTÁRIO	
DESEMPENHO FÍSICO Jan/Abr % (A)	FAROL	DESEMPENHO ORÇAMENTÁRIO Jan/Abr % (B)	FAROL	ÍNDICE DE EFICIÊNCIA Jan/Abr (A/B)	FAROL
100,00		88,41		1,13	

### ANÁLISE DA EXECUÇÃO

	Meta Programada / Crédito Inicial (A)	Meta Reprogramada / Crédito Autorizado (B)	Meta Programada / Crédito Inicial Jan/Abr (C)	Meta Programada / Crédito Inicial (Exceto Despesa de Pessoal e Auxílios) Jan/Abr (D)	Realizado (Exceto Despesa de Pessoal e Auxílios) Jan/Abr (E)	Realizado Jan/Abr (F)	(F/A)	(F/B)	(F/C)	(E/D)
Físico	1	1	1	1	1	1	100,00	100,00	100,00	100,00
Orçamentário	766.055,00	766.055,00	199.237,07	90.709,07	80.193,62	80.193,62	10,47	10,47	40,25	88,41

**Programa: APOIO ÀS POLÍTICAS PÚBLICAS (0705)**

**Ação: ASSESSORAMENTO E GERENCIAMENTO DE POLÍTICAS PÚBLICAS (2500)**




Produto: **AÇÃO DE APOIO À GESTÃO INSTITUCIONAL REALIZADA** Unid. de Medida: **AÇÃO**

**SITUAÇÃO ORÇAMENTÁRIA**

G.F.P	Crédito inicial (A)	Crédito autorizado (B)	Empenhado (C)	Liquidado(D)	Saldo de crédito (B-C)	Empenhado / crédito autorizado - % (C/B)	Liquidado / crédito autorizado - % (D/B)
1.10.1	25.657.104,00	25.657.104,00	8.716.958,05	8.676.839,20	16.940.145,95	33,97	33,82
3.10.1	6.428.500,00	6.428.500,00	3.362.619,50	2.661.488,83	3.065.880,50	52,31	41,40
3.10.7	2.460.564,00	2.460.564,00	893.319,86	893.319,86	1.567.244,14	36,31	36,31
4.10.1	135.011,00	135.011,00	53.362,80	7.402,80	81.648,20	39,52	5,48
<b>TOTAL</b>	<b>34.681.179,00</b>	<b>34.681.179,00</b>	<b>13.026.260,21</b>	<b>12.239.050,69</b>	<b>21.654.918,79</b>	<b>37,56</b>	<b>35,29</b>

Dados atualizados até 22/6/2021 - Fonte: ARMAZÉM SIAFI

**DESEMPENHO CONSOLIDADO DA AÇÃO**

FÍSICO		ORÇAMENTÁRIO		FÍSICO X ORÇAMENTÁRIO	
DESEMPENHO FÍSICO Jan/Abr % (A)	FAROL	DESEMPENHO ORÇAMENTÁRIO Jan/Abr % (B)	FAROL	ÍNDICE DE EFICIÊNCIA Jan/Abr (A/B)	FAROL
100,00		123,91		0,81	

**ANÁLISE DA EXECUÇÃO**

	Meta Programada / Crédito Inicial (A)	Meta Reprogramada / Crédito Autorizado (B)	Meta Programada / Crédito Inicial Jan/Abr (C)	Meta Programada / Crédito Inicial (Exceto Despesa de Pessoal e Auxílios) Jan/Abr (D)	Realizado (Exceto Despesa de Pessoal e Auxílios) Jan/Abr (E)	Realizado Jan/Abr (F)	(F/A)	(F/B)	(F/C)	(E/D)
Físico	1	1	1	1	1	1	100,00	100,00	100,00	100,00
Orçamentário	34.681.179,00	34.681.179,00	9.964.247,64	1.607.821,70	1.992.308,50	9.676.065,22	27,90	27,90	97,11	123,91

GOVERNO



**MINAS  
GERAIS**

GOVERNO  
DIFERENTE.  
ESTADO  
EFICIENTE.