



# RELATÓRIO INSTITUCIONAL DE MONITORAMENTO

**UNIDADE ORÇAMENTÁRIA  
01261 - SECRETARIA DE ESTADO DE EDUCAÇÃO**

**JANEIRO A JUNHO DE 2021**



O Relatório Institucional de Monitoramento é elaborado a partir de informações extraídas do Sistema de Informações Gerenciais e de Planejamento (SIGPlan), as quais são lançadas pelos órgãos/entidades durante o processo de monitoramento, tendo como objetivo apresentar uma síntese da execução e do desempenho POR AÇÃO das unidades orçamentárias.

Inicialmente, o relatório exhibe, de forma sintética e por programa, o desempenho físico e orçamentário das ações de responsabilidade do órgão/entidade, tomando como referência a programação inicial das metas físicas e orçamentárias.

O planejamento das metas físicas e orçamentárias das ações é realizado durante a fase de elaboração do PPAG e de suas revisões, bem como durante a elaboração da Lei Orçamentária Anual. Já a programação inicial das metas é realizada, após a sanção do PPAG e da LOA, pelos gestores responsáveis pelas ações e registrada no módulo de monitoramento do SIGPlan, viabilizando aferir com antecedência o desempenho das ações no que se refere ao alcance das metas estabelecidas no plano.

**Desempenho Consolidado da Ação oferece uma rápida visualização do desempenho físico e orçamentário da ação, revelando, para cada uma dessas dimensões, se o status da ação é "sem meta estabelecida", "sem execução", "crítico", "satisfatório" ou "subestimado", conforme os seguintes parâmetros:**

- Status satisfatório: dimensões física ou orçamentária do desempenho da ação caracterizadas por taxa de execução compreendida no intervalo entre 70% e 130% frente à meta programada;
- Status crítico: dimensões física ou orçamentária do desempenho da ação caracterizadas por taxa de execução menor do que 70% da meta programada;
- Status subestimado: dimensões física ou orçamentária da ação caracterizadas por taxa de execução acima de 130% perante a meta programada;
- Status sem execução: classificam-se nessa categoria as ações que possuem meta programada até o período analisado, mas que não a executaram até o momento. Seriam, portanto, aquelas ações que possuem desempenho igual a 0%;

Com a entrada em vigor do PPAG 2020-2023, a alocação das despesas de pessoal e auxílio dos órgãos e entidades governamentais tornou-se descentralizada. Desse modo, registram-se nas ações, além das despesas de custeio e de investimento necessárias à consecução das políticas públicas, as despesas de remuneração da força de trabalho que contribui com a realização dessas políticas. O objetivo é evidenciar custo total de implementação e manutenção da política pública.

Apesar de ser considerada um ganho de transparência, a programação e execução das despesas de pessoal e auxílio **não foram consideradas para fins de apuração do desempenho físico e orçamentário das ações governamentais**. Nesse sentido, o desempenho físico e orçamentário consolidado das ações, segundo intervalos de desempenho físico e orçamentário é calculado sem contabilizar o quantitativo de pessoas remuneradas e a programação e execução das despesas de pessoal e auxílio.

Entende-se por despesa de pessoal e auxílios a programação e execução das despesas: no Grupo de Despesa 1 (Pessoal e Encargos Sociais), com exceção do IPU 9 (Recursos Recebidos para Precatórios e Sentenças Judiciais); em todos os itens do elemento 34 (Outras Despesas Decorrentes de Contratos de Terceirização); e no IPU 7 (Recursos Recebidos para Auxílios Doença, Funeral, Alimentação, Transporte e Fardamento).

Importante mencionar que a metodologia foi adotada por todos os órgãos e entidades do Poder Executivo, com exceção das empresas pertencentes ao Orçamento de investimento, o Fundo Financeiro de Previdência do Estado de Minas Gerais e as seguintes ações: 7024 - Pensões aos Assistidos e Pensionistas do Plano De Previdência Complementar Minascaixa RP-2, 7441 - Pensões Especiais e Indenizações de Responsabilidade do Poder Executivo Estadual e 7007 - Proventos de Inativos Militares. Além disso, os órgãos e entidades dos Outros Poderes também não adotaram a metodologia.

Por sua vez, o **Demonstrativo Analítico do Desempenho por Ação** evidencia para cada ação, a **"Situação Orçamentária"**, o **"Desempenho Consolidado"** (segundo relatado acima), a **"Análise da Execução"** e as **"Informações de Situação"**, conforme explicitado a seguir.





A seção **"Situação Orçamentária"** demonstra a execução orçamentária detalhada por grupo de natureza da despesa, fonte de recursos e identificador de procedência e uso, os quais representam os principais limites orçamentários da ação. Cabe salientar que os dados evidenciados nessa seção são obtidos no Sistema Integrado de Administração Financeira (SIAFI).

Já a seção **"Análise da Execução"** apresenta um quadro resumo da execução da ação, permitindo aferir o desempenho físico e orçamentário em confronto com as metas estabelecidas no PPAG (crédito inicial), as metas programadas até o período, bem como as metas reprogramadas (crédito autorizado).

Por fim, a seção **"Informações de Situação"** demonstra as informações qualitativas registradas pelo órgão/entidade acerca do desempenho, do gerenciamento e da execução da ação, desdobrando-se nos campos "Justificativa de desempenho" e "Outras informações de situação".

O campo **"Justificativa de desempenho"** apresenta as informações quanto ao desempenho da ação até o período monitorado, devendo: informar obrigatoriamente as causas que determinaram o status crítico ou subestimado das dimensões de desempenho físico, orçamentário e físico x orçamentário da ação.

Já o campo "Outras informações de situação" detalha os principais resultados e entregas da ação; motiva as alterações orçamentárias ocorridas; justifica o lançamento de dados estimativos e motiva a não regionalização da execução física ou orçamentária.

LEGENDA				
Status	Desempenho a Avaliar (sem programação até o período)	Desempenho Crítico (< 70%)	Desempenho Satisfatório (>= 70% e <= 130%)	Desempenho Subestimado (> 130%)
Faorl				

## DESEMPENHO CONSOLIDADO DA AÇÃO POR PROGRAMA

UO: SECRETARIA DE ESTADO DE EDUCAÇÃO (01261)

Descrição	Físico		Orçamentário		Físico x Orçamentário	
	Desempenho Físico Jan/Junho % (A)	Farol	Desempenho Orçamentário Jan/Junho % (B)	Farol	Índice de Eficiência Jan/Junho (A/B)	Farol
<b>Programa: DESJUDICIALIZA MINAS (0096)</b>						
UTILIZAÇÃO DE MÉTODOS ALTERNATIVOS DE SOLUÇÃO DE CONFLITOS DA SEE (2076)	-		-		-	
<b>Programa: EDUCAÇÃO INTEGRAL (0105)</b>						
ENSINO FUNDAMENTAL INTEGRAL (4313)	38,08		0,00		-	
ENSINO MÉDIO INTEGRAL (4314)	106,83		0,00		-	
ALIMENTAÇÃO ESCOLAR - TEMPO INTEGRAL (4315)	169,51		73,62		2,30	
<b>Programa: ENSINO FUNDAMENTAL (0106)</b>						
PROVENTOS DOS PROFISSIONAIS DO MAGISTÉRIO - ENSINO FUNDAMENTAL (2065)	98,68		75,31		1,31	
DESENVOLVIMENTO DO ENSINO FUNDAMENTAL (4297)	99,19		39,92		2,48	
EDUCAÇÃO DE JOVENS E ADULTOS - ENSINO FUNDAMENTAL (4298)	85,28		41,28		2,07	
EDUCAÇÃO ESPECIAL - ENSINO FUNDAMENTAL (4299)	130,04		48,87		2,66	
ALIMENTAÇÃO ESCOLAR DE ENSINO FUNDAMENTAL (4300)	94,81		51,52		1,84	
TRANSPORTE ESCOLAR ENSINO FUNDAMENTAL (4301)	0,00		0,00		-	
MÃOS À OBRA - ENSINO FUNDAMENTAL (4302)	18,51		17,30		1,07	
ATENDIMENTO AOS MUNICÍPIOS MINEIROS (4303)	0,00		0,00		-	
<b>Programa: ENSINO MÉDIO (0107)</b>						
PROVENTOS DOS PROFISSIONAIS DO MAGISTÉRIO - ENSINO MÉDIO (2066)	102,18		83,50		1,22	
DESENVOLVIMENTO DO ENSINO MÉDIO (4304)	98,89		47,43		2,08	
EDUCAÇÃO DE JOVENS E ADULTOS - ENSINO MÉDIO (4305)	93,88		121,19		0,77	
EDUCAÇÃO ESPECIAL - ENSINO MÉDIO (4306)	107,28		18,85		5,69	
ALIMENTAÇÃO ESCOLAR ENSINO MÉDIO (4307)	105,16		50,01		2,10	
TRANSPORTE ESCOLAR ENSINO MÉDIO (4308)	0,00		0,00		-	
MÃOS À OBRA - ENSINO MÉDIO (4309)	1,42		4,65		0,31	
<b>Programa: EDUCAÇÃO PROFISSIONAL (0108)</b>						
DESENVOLVIMENTO DA EDUCAÇÃO PROFISSIONAL (4324)	24,17		10,91		2,22	
ALIMENTAÇÃO ESCOLAR - ENSINO PROFISSIONAL (4325)	761,76		542,68		1,40	
<b>Programa: ORGANIZAÇÃO, AVALIAÇÃO E GESTÃO ESCOLAR (0110)</b>						
GESTÃO PELA APRENDIZAGEM (2061)	153,06		0,00		-	
AVALIAÇÃO EDUCACIONAL (2062)	45,54		40,74		1,12	
ORGANIZAÇÃO E FUNCIONAMENTO ESCOLAR (2063)	99,12		0,00		-	

## DESEMPENHO CONSOLIDADO DA AÇÃO POR PROGRAMA

UO: SECRETARIA DE ESTADO DE EDUCAÇÃO (01261)

Descrição	Físico		Orçamentário		Físico x Orçamentário	
	Desempenho Físico Jan/Jun % (A)	Farol	Desempenho Orçamentário Jan/Jun % (B)	Farol	Índice de Eficiência Jan/Jun (A/B)	Farol
<b>Programa: MODALIDADES E TEMÁTICAS ESPECIAIS DE ENSINO (0112)</b>						
DESENVOLVIMENTO DA EDUCAÇÃO INFANTIL (2070)	100,00		-		-	
ATENDIMENTO ÀS ESCOLAS FAMÍLIA AGRÍCOLA (4326)	4,55		22,13		0,21	
PROGRAMA CONVIVÊNCIA DEMOCRÁTICA (4327)	100,00		0,00		-	
EDUCAÇÃO DAS RELAÇÕES ÉTNICO-RACIAIS (4328)	100,00		0,00		-	
MOBILIZAÇÃO DAS JUVENTUDES (4330)	100,00		0,00		-	
EDUCAÇÃO DO CAMPO (4331)	0,00		0,00		-	
EDUCAÇÃO INDÍGENA (4332)	82,11		30,64		2,68	
EDUCAÇÃO QUILOMBOLA (4334)	115,83		186,65		0,62	
ENSINO DO SISTEMA SOCIOEDUCATIVO (4335)	105,56		0,00		-	
ALIMENTAÇÃO ESCOLAR - EDUCAÇÃO INDÍGENA (4397)	113,62		48,10		2,36	
ALIMENTAÇÃO ESCOLAR - EDUCAÇÃO INFANTIL (4398)	1.128,00		1,25		902,40	
ALIMENTAÇÃO ESCOLAR - EDUCAÇÃO QUILOMBOLA (4399)	90,83		58,29		1,56	
<b>Programa: SUPORTE AO SISTEMA EDUCACIONAL MINEIRO (0151)</b>						
APOIO AO SISTEMA ESTADUAL DE EDUCAÇÃO (2074)	100,00		61,43		1,63	
OPERACIONALIZAÇÃO DAS AÇÕES DOS CONSELHOS (2075)	100,00		27,79		3,60	

## DEMONSTRATIVO ANALÍTICO DO DESEMPENHO POR AÇÃO

Programa: DESJUDICIALIZA MINAS (0096)

Ação: UTILIZAÇÃO DE MÉTODOS ALTERNATIVOS DE SOLUÇÃO DE CONFLITOS DA SEE (2076)

Produto: PROPOSTA DE TERMO DE ACORDO PARA SOLUÇÃO DE CONFLITO Unid. de Medida: UNIDADE

## SITUAÇÃO ORÇAMENTÁRIA

G.F.P	Crédito inicial (A)	Crédito autorizado (B)	Empenhado (C)	Liquidado(D)	Saldo de crédito (B-C)	Empenhado / crédito autorizado - % (C/B)	Liquidado / crédito autorizado - % (D/B)
1.10.1	1.000,00	2.190,48	2.190,48	2.190,48	0,00	100,00	100,00
3.10.1	1.000,00	1.000,00	0,00	0,00	1.000,00	0,00	0,00
<b>TOTAL</b>	<b>2.000,00</b>	<b>3.190,48</b>	<b>2.190,48</b>	<b>2.190,48</b>	<b>1.000,00</b>	<b>68,66</b>	<b>68,66</b>

Dados atualizados até 29/6/2021 - Fonte: ARMAZÉM SIAFI

## DESEMPENHO CONSOLIDADO DA AÇÃO

FÍSICO		ORÇAMENTÁRIO		FÍSICO X ORÇAMENTÁRIO	
DESEMPENHO FÍSICO Jan/Jun % (A)	FAROL	DESEMPENHO ORÇAMENTÁRIO Jan/Jun % (B)	FAROL	ÍNDICE DE EFICIÊNCIA Jan/Jun (A/B)	FAROL
-		-		-	

## ANÁLISE DA EXECUÇÃO

	Meta Programada / Crédito Inicial (A)	Meta Reprogramada / Crédito Autorizado (B)	Meta Programada / Crédito Inicial Jan/Jun (C)	Meta Programada / Crédito Inicial (Exceto Despesa de Pessoal e Auxílios) Jan/Jun (D)	Realizado (Exceto Despesa de Pessoal e Auxílios) Jan/Jun (E)	Realizado Jan/Jun (F)	(F/A)	(F/B)	(F/C)	(E/D)
Físico	1	0	0	0	0	0	0,00	-	-	-
Orçamentário	2.000,00	3.190,48	0,00	0,00	0,00	1.000,00	50,00	31,34	-	-

Programa: EDUCAÇÃO INTEGRAL (0105)

Ação: ENSINO FUNDAMENTAL INTEGRAL (4313)

Produto: ESTUDANTE ATENDIDO Unid. de Medida: ESTUDANTE

## SITUAÇÃO ORÇAMENTÁRIA

G.F.P	Crédito inicial (A)	Crédito autorizado (B)	Empenhado (C)	Liquidado(D)	Saldo de crédito (B-C)	Empenhado / crédito autorizado - % (C/B)	Liquidado / crédito autorizado - % (D/B)
1.10.1	1.000,00	36.385,24	36.385,24	36.385,24	0,00	100,00	100,00
1.13.1	0,00	6.901.231,99	6.901.231,99	6.901.231,99	0,00	100,00	100,00
1.23.1	83.501.062,00	67.617.731,00	25.810.502,27	25.810.502,27	41.807.228,73	38,17	38,17
3.10.1	4.366.598,00	4.366.598,00	0,00	0,00	4.366.598,00	0,00	0,00
3.23.1	0,00	2.442,00	327,03	327,03	2.114,97	13,39	13,39
3.23.7	757.706,00	757.706,00	309.419,36	309.419,36	448.286,64	40,84	40,84
4.10.1	2.400.000,00	2.400.000,00	0,00	0,00	2.400.000,00	0,00	0,00
4.23.1	0,00	7.000.000,00	0,00	0,00	7.000.000,00	0,00	0,00
<b>TOTAL</b>	<b>91.026.366,00</b>	<b>89.082.094,23</b>	<b>33.057.865,89</b>	<b>33.057.865,89</b>	<b>56.024.228,34</b>	<b>37,11</b>	<b>37,11</b>

Dados atualizados até 29/6/2021 - Fonte: ARMAZÉM SIAFI

## DESEMPENHO CONSOLIDADO DA AÇÃO

FÍSICO		ORÇAMENTÁRIO		FÍSICO X ORÇAMENTÁRIO	
DESEMPENHO FÍSICO Jan/Jun % (A)	FAROL	DESEMPENHO ORÇAMENTÁRIO Jan/Jun % (B)	FAROL	ÍNDICE DE EFICIÊNCIA Jan/Jun (A/B)	FAROL
38,08		0,00		-	

## ANÁLISE DA EXECUÇÃO

	Meta Programada / Crédito Inicial (A)	Meta Reprogramada / Crédito Autorizado (B)	Meta Programada / Crédito Inicial Jan/Jun (C)	Meta Programada / Crédito Inicial (Exceto Despesa de Pessoal e Auxílios) Jan/Jun (D)	Realizado (Exceto Despesa de Pessoal e Auxílios) Jan/Jun (E)	Realizado Jan/Jun (F)	(F/A)	(F/B)	(F/C)	(E/D)
Físico	115.000	43.796	115.000	115.000	43.796	43.796	38,08	100,00	38,08	38,08
Orçamentário	91.026.366,00	89.082.094,23	40.106.640,00	2.706.640,00	0,00	20.147.478,58	22,13	22,62	50,23	0,00

Ação: ENSINO MÉDIO INTEGRAL (4314)

Produto: ESTUDANTE ATENDIDO Unid. de Medida: ESTUDANTE

## SITUAÇÃO ORÇAMENTÁRIA

G.F.P	Crédito inicial (A)	Crédito autorizado (B)	Empenhado (C)	Liquidado(D)	Saldo de crédito (B-C)	Empenhado / crédito autorizado - % (C/B)	Liquidado / crédito autorizado - % (D/B)
1.10.1	7.263,00	13.304,30	11.940,82	11.940,82	1.363,48	89,75	89,75
1.23.1	30.864.003,00	20.923.766,00	8.094.337,28	8.094.337,28	12.829.428,72	38,68	38,68
1.36.1	0,00	15.551.774,00	7.143.289,71	7.143.289,71	8.408.484,29	45,93	45,93
3.10.1	17.303.000,00	37.303.000,00	19.979.602,99	16.982.132,45	17.323.397,01	53,56	45,52
3.23.1	0,00	86.904.307,15	2.307,15	2.307,15	86.902.000,00	0,00	0,00
3.23.7	272.637,00	272.637,00	127.246,30	127.246,30	145.390,70	46,67	46,67
3.36.1	8.653.000,00	29.653.000,00	573.094,80	0,00	29.079.905,20	1,93	0,00
4.10.1	35.000.000,00	34.262.764,00	0,00	0,00	34.262.764,00	0,00	0,00
4.23.1	19.262.764,00	34.262.764,00	0,00	0,00	34.262.764,00	0,00	0,00
4.36.1	3.400.000,00	44.400.000,00	3.096.712,26	0,00	41.303.287,74	6,97	0,00
<b>TOTAL</b>	<b>114.762.667,00</b>	<b>303.547.316,45</b>	<b>39.028.531,31</b>	<b>32.361.253,71</b>	<b>264.518.785,14</b>	<b>12,86</b>	<b>10,66</b>

Dados atualizados até 29/6/2021 - Fonte: ARMAZÉM SIAFI

## DESEMPENHO CONSOLIDADO DA AÇÃO

FÍSICO		ORÇAMENTÁRIO		FÍSICO X ORÇAMENTÁRIO	
DESEMPENHO FÍSICO Jan/Jun % (A)	FAROL	DESEMPENHO ORÇAMENTÁRIO Jan/Jun % (B)	FAROL	ÍNDICE DE EFICIÊNCIA Jan/Jun (A/B)	FAROL
106,83		0,00		-	

## ANÁLISE DA EXECUÇÃO

	Meta Programada / Crédito Inicial (A)	Meta Reprogramada / Crédito Autorizado (B)	Meta Programada / Crédito Inicial Jan/Jun (C)	Meta Programada / Crédito Inicial (Exceto Despesa de Pessoal e Auxílios) Jan/Jun (D)	Realizado (Exceto Despesa de Pessoal e Auxílios) Jan/Jun (E)	Realizado Jan/Jun (F)	(F/A)	(F/B)	(F/C)	(E/D)
Físico	43.777	46.768	43.777	43.777	46.768	46.768	106,83	100,00	106,83	106,83
Orçamentário	114.762.667,00	303.547.316,45	46.473.704,00	33.447.504,00	1.332,45	7.909.460,71	6,89	2,61	17,02	0,00

## Ação: ALIMENTAÇÃO ESCOLAR - TEMPO INTEGRAL (4315)

Produto: ESTUDANTE ATENDIDO Unid. de Medida: ESTUDANTE

## SITUAÇÃO ORÇAMENTÁRIA

G.F.P	Crédito inicial (A)	Crédito autorizado (B)	Empenhado (C)	Liquidado(D)	Saldo de crédito (B-C)	Empenhado / crédito autorizado - % (C/B)	Liquidado / crédito autorizado - % (D/B)
1.10.1	1.000,00	1.000,00	0,00	0,00	1.000,00	0,00	0,00
3.21.1	529.920,00	43.459.840,00	38.502.724,00	14.299.795,40	4.957.116,00	88,59	32,90
3.36.1	13.103.200,00	23.503.200,00	22.040.030,60	10.687.447,40	1.463.169,40	93,77	45,47
<b>TOTAL</b>	<b>13.634.120,00</b>	<b>66.964.040,00</b>	<b>60.542.754,60</b>	<b>24.987.242,80</b>	<b>6.421.285,40</b>	<b>90,41</b>	<b>37,31</b>

Dados atualizados até 29/6/2021 - Fonte: ARMAZÉM SIAFI

## DESEMPENHO CONSOLIDADO DA AÇÃO

FÍSICO		ORÇAMENTÁRIO		FÍSICO X ORÇAMENTÁRIO	
DESEMPENHO FÍSICO Jan/Jun % (A)	FAROL	DESEMPENHO ORÇAMENTÁRIO Jan/Jun % (B)	FAROL	ÍNDICE DE EFICIÊNCIA Jan/Jun (A/B)	FAROL
169,51		73,62		2,30	

## ANÁLISE DA EXECUÇÃO

	Meta Programada / Crédito Inicial (A)	Meta Reprogramada / Crédito Autorizado (B)	Meta Programada / Crédito Inicial Jan/Jun (C)	Meta Programada / Crédito Inicial (Exceto Despesa de Pessoal e Auxílios) Jan/Jun (D)	Realizado (Exceto Despesa de Pessoal e Auxílios) Jan/Jun (E)	Realizado Jan/Jun (F)	(F/A)	(F/B)	(F/C)	(E/D)
Físico	54.652	92.643	54.652	54.652	92.643	92.643	169,51	100,00	169,51	169,51
Orçamentário	13.634.120,00	66.964.040,00	5.453.248,00	5.453.248,00	4.014.592,18	4.014.592,18	29,45	6,00	73,62	73,62

## Programa: ENSINO FUNDAMENTAL (0106)

## Ação: PROVENTOS DOS PROFISSIONAIS DO MAGISTÉRIO - ENSINO FUNDAMENTAL (2065)

Produto: PROFISSIONAL BENEFICIADO Unid. de Medida: PROFISSIONAL

## SITUAÇÃO ORÇAMENTÁRIA

G.F.P	Crédito inicial (A)	Crédito autorizado (B)	Empenhado (C)	Liquidado(D)	Saldo de crédito (B-C)	Empenhado / crédito autorizado - % (C/B)	Liquidado / crédito autorizado - % (D/B)
-------	---------------------	------------------------	---------------	--------------	------------------------	--	--



<b>1.10.1</b>	177.322,00	1.691.273,02	536.464,01	536.464,01	1.154.809,01	31,72	31,72
<b>1.13.1</b>	0,00	426.548.729,18	426.548.729,18	426.548.729,18	0,00	100,00	100,00
<b>1.23.1</b>	3.765.847.107,00	3.448.221.684,82	1.346.149.412,67	1.346.149.412,67	2.102.072.272,15	39,04	39,04
<b>3.23.1</b>	0,00	11.352,00	2.382,67	2.382,67	8.969,33	20,99	20,99
<b>3.23.7</b>	21.827.491,00	25.069.822,00	12.004.172,36	12.004.172,36	13.065.649,64	47,88	47,88
<b>TOTAL</b>	<b>3.787.851.920,00</b>	<b>3.901.542.861,02</b>	<b>1.785.241.160,89</b>	<b>1.785.241.160,89</b>	<b>2.116.301.700,13</b>	<b>45,76</b>	<b>45,76</b>

Dados atualizados até 29/6/2021 - Fonte: ARMAZÉM SIAFI

## DESEMPENHO CONSOLIDADO DA AÇÃO

FÍSICO		ORÇAMENTÁRIO		FÍSICO X ORÇAMENTÁRIO	
DESEMPENHO FÍSICO Jan/Jun % (A)	FAROL	DESEMPENHO ORÇAMENTÁRIO Jan/Jun % (B)	FAROL	ÍNDICE DE EFICIÊNCIA Jan/Jun (A/B)	FAROL
98,68		75,31		1,31	

## ANÁLISE DA EXECUÇÃO

	Meta Programada / Crédito Inicial (A)	Meta Reprogramada / Crédito Autorizado (B)	Meta Programada / Crédito Inicial Jan/Jun (C)	Meta Programada / Crédito Inicial (Exceto Despesa de Pessoal e Auxílios) Jan/Jun (D)	Realizado (Exceto Despesa de Pessoal e Auxílios) Jan/Jun (E)	Realizado Jan/Jun (F)	(F/A)	(F/B)	(F/C)	(E/D)
<b>Físico</b>	84.194	83.084	84.194	84.194	83.084	83.084	98,68	100,00	98,68	98,68
<b>Orçamentário</b>	3.787.851.920,00	3.901.542.861,02	1.980.000.000,00	1.980.000.000,00	1.491.102.626,18	1.491.102.626,18	39,37	38,22	75,31	75,31

## Ação: DESENVOLVIMENTO DO ENSINO FUNDAMENTAL (4297)

Produto: ESTUDANTE ATENDIDO Unid. de Medida: ESTUDANTE

## SITUAÇÃO ORÇAMENTÁRIA

G.F.P	Crédito inicial (A)	Crédito autorizado (B)	Empenhado (C)	Liquidado(D)	Saldo de crédito (B-C)	Empenhado / crédito autorizado - % (C/B)	Liquidado / crédito autorizado - % (D/B)
<b>1.10.1</b>	2.088.480,00	4.415.111,16	2.291.531,24	2.291.531,24	2.123.579,92	51,90	51,90
<b>1.13.1</b>	0,00	101.162.645,79	101.162.645,79	101.162.645,79	0,00	100,00	100,00
<b>1.23.1</b>	1.428.583.739,00	928.824.066,00	338.764.583,06	338.764.583,06	590.059.482,94	36,47	36,47
<b>3.10.1</b>	194.757.232,00	209.084.009,47	162.831.764,14	120.093.098,69	46.252.245,33	77,88	57,44
<b>3.10.8</b>	524.000,00	524.000,00	524.000,00	524.000,00	0,00	100,00	100,00
<b>3.21.1</b>	42.114.438,00	19.714.438,00	183.483,15	183.483,15	19.530.954,85	0,93	0,93
<b>3.23.1</b>	0,00	437.347.833,32	136.774.017,21	41.097.279,39	300.573.816,11	31,27	9,40
<b>3.23.7</b>	17.362.384,00	19.580.035,00	15.209.348,42	15.209.348,42	4.370.686,58	77,68	77,68
<b>3.36.1</b>	0,00	56.196,00	0,00	0,00	56.196,00	0,00	0,00
<b>4.10.1</b>	0,00	1.600.000,00	1.147.531,87	1.140.246,63	452.468,13	71,72	71,27
<b>4.10.8</b>	566.000,00	105.000,00	0,00	0,00	105.000,00	0,00	0,00
<b>4.23.1</b>	7.200.000,00	5.700.000,00	0,00	0,00	5.700.000,00	0,00	0,00
<b>4.36.1</b>	0,00	521.272,71	0,00	0,00	521.272,71	0,00	0,00
<b>TOTAL</b>	<b>1.693.196.273,00</b>	<b>1.728.634.607,45</b>	<b>758.888.904,88</b>	<b>620.466.216,37</b>	<b>969.745.702,57</b>	<b>43,90</b>	<b>35,89</b>

Dados atualizados até 29/6/2021 - Fonte: ARMAZÉM SIAFI

## DESEMPENHO CONSOLIDADO DA AÇÃO

FÍSICO		ORÇAMENTÁRIO		FÍSICO X ORÇAMENTÁRIO	
DESEMPENHO FÍSICO Jan/Jun % (A)	FAROL	DESEMPENHO ORÇAMENTÁRIO Jan/Jun % (B)	FAROL	ÍNDICE DE EFICIÊNCIA Jan/Jun (A/B)	FAROL
99,19		39,92		2,48	

## ANÁLISE DA EXECUÇÃO

	Meta Programada / Crédito Inicial (A)	Meta Reprogramada / Crédito Autorizado (B)	Meta Programada / Crédito Inicial Jan/Jun (C)	Meta Programada / Crédito Inicial (Exceto Despesa de Pessoal e Auxílios) Jan/Jun (D)	Realizado (Exceto Despesa de Pessoal e Auxílios) Jan/Jun (E)	Realizado Jan/Jun (F)	(F/A)	(F/B)	(F/C)	(E/D)
<b>Físico</b>	1.002.238	994.161	1.002.238	1.002.238	994.161	994.161	99,19	100,00	99,19	99,19
<b>Orçamentário</b>	1.693.196.273,00	1.728.634.607,45	582.692.864,00	87.692.864,00	35.007.968,55	323.366.528,65	19,10	18,71	55,50	39,92

## Ação: EDUCAÇÃO DE JOVENS E ADULTOS - ENSINO FUNDAMENTAL (4298)

Produto: ALUNO BENEFICIADO Unid. de Medida: ALUNO




## SITUAÇÃO ORÇAMENTÁRIA

G.F.P	Crédito inicial (A)	Crédito autorizado (B)	Empenhado (C)	Liquidado(D)	Saldo de crédito (B-C)	Empenhado / crédito autorizado	Liquidado / crédito autorizado - %
-------	---------------------	---------------------------	---------------	--------------	---------------------------	-----------------------------------	---------------------------------------

						- % (C/B)	(D/B)
1.10.1	1.000,00	34.344,39	27.863,50	27.863,50	6.480,89	81,13	81,13
1.13.1	0,00	6.926.315,32	6.926.315,32	6.926.315,32	0,00	100,00	100,00
1.23.1	89.911.143,00	68.299.412,00	26.556.395,18	26.556.395,18	41.743.016,82	38,88	38,88
3.10.1	5.000.000,00	11.000.000,00	3.534.461,84	1.880.691,65	7.465.538,16	32,13	17,10
3.21.1	5.000.000,00	5.000.000,00	0,00	0,00	5.000.000,00	0,00	0,00
3.23.1	0,00	7.243.034,00	5.118,08	5.118,08	7.237.915,92	0,07	0,07
3.23.7	600.262,00	964.673,00	209.374,77	209.374,77	755.298,23	21,70	21,70
<b>TOTAL</b>	<b>100.512.405,00</b>	<b>99.467.778,71</b>	<b>37.259.528,69</b>	<b>35.605.758,50</b>	<b>62.208.250,02</b>	<b>37,46</b>	<b>35,80</b>

Dados atualizados até 29/6/2021 - Fonte: ARMAZÉM SIAFI

## DESEMPENHO CONSOLIDADO DA AÇÃO

FÍSICO		ORÇAMENTÁRIO		FÍSICO X ORÇAMENTÁRIO	
DESEMPENHO FÍSICO Jan/Jun % (A)	FAROL	DESEMPENHO ORÇAMENTÁRIO Jan/Jun % (B)	FAROL	ÍNDICE DE EFICIÊNCIA Jan/Jun (A/B)	FAROL
85,28		41,28		2,07	

## ANÁLISE DA EXECUÇÃO

	Meta Programada / Crédito Inicial (A)	Meta Reprogramada / Crédito Autorizado (B)	Meta Programada / Crédito Inicial Jan/Jun (C)	Meta Programada / Crédito Inicial (Exceto Despesa de Pessoal e Auxílios) Jan/Jun (D)	Realizado (Exceto Despesa de Pessoal e Auxílios) Jan/Jun (E)	Realizado Jan/Jun (F)	(F/A)	(F/B)	(F/C)	(E/D)
Físico	44.866	38.261	44.866	44.866	38.261	38.261	85,28	100,00	85,28	85,28
Orçamentário	100.512.405,00	99.467.778,71	38.900.000,00	1.600.000,00	660.463,32	21.372.661,24	21,26	21,49	54,94	41,28

## Ação: EDUCAÇÃO ESPECIAL - ENSINO FUNDAMENTAL (4299)




Produto: ESCOLA ATENDIDA Unid. de Medida: ESCOLA

## SITUAÇÃO ORÇAMENTÁRIA

G.F.P	Crédito inicial (A)	Crédito autorizado (B)	Empenhado (C)	Liquidado(D)	Saldo de crédito (B-C)	Empenhado / crédito autorizado - % (C/B)	Liquidado / crédito autorizado - % (D/B)
1.10.1	2.474.347,00	1.274.347,00	507.646,05	507.646,05	766.700,95	39,84	39,84
1.13.1	0,00	59.438.386,90	59.438.386,90	59.438.386,90	0,00	100,00	100,00
1.23.1	796.978.186,00	561.626.709,00	209.819.997,66	209.819.997,66	351.806.711,34	37,36	37,36
3.10.1	1.403.883,00	6.403.883,00	5.615.389,41	2.809.083,66	788.493,59	87,69	43,87
3.21.1	132.883,00	132.883,00	0,00	0,00	132.883,00	0,00	0,00
3.23.1	3.621.500,00	4.630.785,00	39.403,68	39.403,68	4.591.381,32	0,85	0,85
3.23.7	4.004.843,00	4.004.843,00	1.283.384,66	1.283.384,66	2.721.458,34	32,05	32,05
4.10.1	1.575.000,00	1.575.000,00	196.000,00	196.000,00	1.379.000,00	12,44	12,44
4.23.1	0,00	1.379.000,00	0,00	0,00	1.379.000,00	0,00	0,00
<b>TOTAL</b>	<b>810.190.642,00</b>	<b>640.465.836,90</b>	<b>276.900.208,36</b>	<b>274.093.902,61</b>	<b>363.565.628,54</b>	<b>43,23</b>	<b>42,80</b>

Dados atualizados até 29/6/2021 - Fonte: ARMAZÉM SIAFI

## DESEMPENHO CONSOLIDADO DA AÇÃO

FÍSICO		ORÇAMENTÁRIO		FÍSICO X ORÇAMENTÁRIO	
DESEMPENHO FÍSICO Jan/Jun % (A)	FAROL	DESEMPENHO ORÇAMENTÁRIO Jan/Jun % (B)	FAROL	ÍNDICE DE EFICIÊNCIA Jan/Jun (A/B)	FAROL
130,04		48,87		2,66	

## ANÁLISE DA EXECUÇÃO

	Meta Programada / Crédito Inicial (A)	Meta Reprogramada / Crédito Autorizado (B)	Meta Programada / Crédito Inicial Jan/Jun (C)	Meta Programada / Crédito Inicial (Exceto Despesa de Pessoal e Auxílios) Jan/Jun (D)	Realizado (Exceto Despesa de Pessoal e Auxílios) Jan/Jun (E)	Realizado Jan/Jun (F)	(F/A)	(F/B)	(F/C)	(E/D)
Físico	2.270	2.952	2.270	2.270	2.952	2.952	130,04	100,00	130,04	130,04
Orçamentário	810.190.642,00	640.465.836,90	293.772.853,00	2.672.853,00	1.306.346,26	158.884.954,43	19,61	24,81	54,08	48,87

## Ação: ALIMENTAÇÃO ESCOLAR DE ENSINO FUNDAMENTAL (4300)

Produto: ESTUDANTE ATENDIDO Unid. de Medida: ESTUDANTE

## SITUAÇÃO ORÇAMENTÁRIA

G.F.P	Crédito inicial (A)	Crédito autorizado (B)	Empenhado (C)	Liquidado(D)	Saldo de crédito (B-C)	Empenhado / crédito autorizado - % (C/B)	Liquidado / crédito autorizado - % (D/B)
-------	---------------------	------------------------	---------------	--------------	------------------------	--	--

<b>1.10.1</b>	1.000,00	194.508,96	194.508,96	194.508,96	0,00	100,00	100,00
<b>3.21.1</b>	88.408.192,00	176.816.384,00	172.137.884,80	67.947.182,90	4.678.499,20	97,35	38,43
<b>3.36.1</b>	110.000.000,00	99.600.000,00	76.687.334,80	38.048.846,30	22.912.665,20	77,00	38,20
<b>TOTAL</b>	<b>198.409.192,00</b>	<b>276.610.892,96</b>	<b>249.019.728,56</b>	<b>106.190.538,16</b>	<b>27.591.164,40</b>	<b>90,03</b>	<b>38,39</b>

Dados atualizados até 29/6/2021 - Fonte: ARMAZÉM SIAFI

## DESEMPENHO CONSOLIDADO DA AÇÃO

FÍSICO		ORÇAMENTÁRIO		FÍSICO X ORÇAMENTÁRIO	
DESEMPENHO FÍSICO Jan/Jun % (A)	FAROL	DESEMPENHO ORÇAMENTÁRIO Jan/Jun % (B)	FAROL	ÍNDICE DE EFICIÊNCIA Jan/Jun (A/B)	FAROL
94,81		51,52		1,84	

## ANÁLISE DA EXECUÇÃO

	Meta Programada / Crédito Inicial (A)	Meta Reprogramada / Crédito Autorizado (B)	Meta Programada / Crédito Inicial Jan/Jun (C)	Meta Programada / Crédito Inicial (Exceto Despesa de Pessoal e Auxílios) Jan/Jun (D)	Realizado (Exceto Despesa de Pessoal e Auxílios) Jan/Jun (E)	Realizado Jan/Jun (F)	(F/A)	(F/B)	(F/C)	(E/D)
<b>Físico</b>	1.054.850	1.054.850	1.054.850	1.054.850	1.000.052	1.000.052	94,81	94,81	94,81	94,81
<b>Orçamentário</b>	198.409.192,00	276.610.892,96	79.381.198,00	79.381.198,00	40.896.143,54	40.897.143,54	20,61	14,79	51,52	51,52

## Ação: TRANSPORTE ESCOLAR ENSINO FUNDAMENTAL (4301)

Produto: ESTUDANTE ATENDIDO Unid. de Medida: ESTUDANTE

## SITUAÇÃO ORÇAMENTÁRIA

G.F.P	Crédito inicial (A)	Crédito autorizado (B)	Empenhado (C)	Liquidado(D)	Saldo de crédito (B-C)	Empenhado / crédito autorizado - % (C/B)	Liquidado / crédito autorizado - % (D/B)
<b>1.10.1</b>	1.000,00	1.000,00	0,00	0,00	1.000,00	0,00	0,00
<b>3.21.1</b>	55.833.882,00	30.000.000,00	0,00	0,00	30.000.000,00	0,00	0,00
<b>3.71.1</b>	140.279.058,00	140.279.058,00	139.243.527,53	57.366.682,65	1.035.530,47	99,26	40,89
<b>4.10.1</b>	0,00	15.000.000,00	0,00	0,00	15.000.000,00	0,00	0,00
<b>TOTAL</b>	<b>196.113.940,00</b>	<b>185.280.058,00</b>	<b>139.243.527,53</b>	<b>57.366.682,65</b>	<b>46.036.530,47</b>	<b>75,15</b>	<b>30,96</b>

Dados atualizados até 29/6/2021 - Fonte: ARMAZÉM SIAFI

## DESEMPENHO CONSOLIDADO DA AÇÃO

FÍSICO		ORÇAMENTÁRIO		FÍSICO X ORÇAMENTÁRIO	
DESEMPENHO FÍSICO Jan/Jun % (A)	FAROL	DESEMPENHO ORÇAMENTÁRIO Jan/Jun % (B)	FAROL	ÍNDICE DE EFICIÊNCIA Jan/Jun (A/B)	FAROL
0,00		0,00		-	

## ANÁLISE DA EXECUÇÃO

	Meta Programada / Crédito Inicial (A)	Meta Reprogramada / Crédito Autorizado (B)	Meta Programada / Crédito Inicial Jan/Jun (C)	Meta Programada / Crédito Inicial (Exceto Despesa de Pessoal e Auxílios) Jan/Jun (D)	Realizado (Exceto Despesa de Pessoal e Auxílios) Jan/Jun (E)	Realizado Jan/Jun (F)	(F/A)	(F/B)	(F/C)	(E/D)
<b>Físico</b>	118.627	0	118.627	118.627	0	0	0,00	-	0,00	0,00
<b>Orçamentário</b>	196.113.940,00	185.280.058,00	78.445.176,00	78.445.176,00	0,00	0,00	0,00	0,00	0,00	0,00

## Ação: MÃOS À OBRA - ENSINO FUNDAMENTAL (4302)

Produto: ESCOLA ATENDIDA Unid. de Medida: ESCOLA

## SITUAÇÃO ORÇAMENTÁRIA

G.F.P	Crédito inicial (A)	Crédito autorizado (B)	Empenhado (C)	Liquidado(D)	Saldo de crédito (B-C)	Empenhado / crédito autorizado - % (C/B)	Liquidado / crédito autorizado - % (D/B)
<b>1.10.1</b>	1.000,00	8.317,54	8.317,54	8.317,54	0,00	100,00	100,00
<b>3.10.1</b>	40.000.000,00	57.149.880,89	627.894,81	404.609,95	56.521.986,08	1,10	0,71
<b>3.21.1</b>	70.000.000,00	18.574.414,00	0,00	0,00	18.574.414,00	0,00	0,00
<b>3.23.1</b>	31.528.042,00	56.777.597,11	411.148,74	2.922,56	56.366.448,37	0,72	0,01
<b>4.10.1</b>	410.043.227,00	351.243.227,00	104.877.945,40	43.611.671,89	246.365.281,60	29,86	12,42
<b>4.10.8</b>	59.588.594,00	62.388.308,10	49.713.423,58	28.334.719,55	12.674.884,52	79,68	45,42
<b>4.21.1</b>	162.350.000,00	41.350.000,00	28.392,34	28.392,34	41.321.607,66	0,07	0,07
<b>4.23.1</b>	0,00	199.000.000,00	7.342.579,63	602.757,69	191.657.420,37	3,69	0,30
<b>4.36.1</b>	0,00	7.006.417,33	321.749,28	180.620,84	6.684.668,05	4,59	2,58
<b>TOTAL</b>	<b>773.510.863,00</b>	<b>793.498.161,97</b>	<b>163.331.451,32</b>	<b>73.174.012,36</b>	<b>630.166.710,65</b>	<b>20,58</b>	<b>9,22</b>

Dados atualizados até 29/6/2021 - Fonte: ARMAZÉM SIAFI

## DESEMPENHO CONSOLIDADO DA AÇÃO

FÍSICO		ORÇAMENTÁRIO		FÍSICO X ORÇAMENTÁRIO	
DESEMPENHO FÍSICO Jan/Jun % (A)	FAROL	DESEMPENHO ORÇAMENTÁRIO Jan/Jun % (B)	FAROL	ÍNDICE DE EFICIÊNCIA Jan/Jun (A/B)	FAROL
18,51		17,30		1,07	

## ANÁLISE DA EXECUÇÃO

	Meta Programada / Crédito Inicial (A)	Meta Reprogramada / Crédito Autorizado (B)	Meta Programada / Crédito Inicial Jan/Jun (C)	Meta Programada / Crédito Inicial (Exceto Despesa de Pessoal e Auxílios) Jan/Jun (D)	Realizado (Exceto Despesa de Pessoal e Auxílios) Jan/Jun (E)	Realizado Jan/Jun (F)	(F/A)	(F/B)	(F/C)	(E/D)
Físico	2.270	1.636	778	778	144	144	6,34	8,80	18,51	18,51
Orçamentário	773.510.863,00	793.498.161,97	263.244.301,00	263.244.301,00	45.549.626,91	45.550.626,91	5,89	5,74	17,30	17,30

## Ação: ATENDIMENTO AOS MUNICÍPIOS MINEIROS (4303)

Produto: ESTUDANTE ATENDIDO Unid. de Medida: ESTUDANTE

## SITUAÇÃO ORÇAMENTÁRIA

G.F.P	Crédito inicial (A)	Crédito autorizado (B)	Empenhado (C)	Liquidado(D)	Saldo de crédito (B-C)	Empenhado / crédito autorizado - % (C/B)	Liquidado / crédito autorizado - % (D/B)
1.10.1	1.000,00	3.534,35	3.534,35	3.534,35	0,00	100,00	100,00
3.10.1	494.178.561,00	396.776.695,31	0,00	0,00	396.776.695,31	0,00	0,00
3.23.1	0,00	9.000.000,00	815.969,16	815.969,16	8.184.030,84	9,07	9,07
4.10.8	92.930.000,00	71.395.447,00	0,00	0,00	71.395.447,00	0,00	0,00
4.21.1	5.000.000,00	5.000.000,00	0,00	0,00	5.000.000,00	0,00	0,00
4.23.1	0,00	2.000.000,00	0,00	0,00	2.000.000,00	0,00	0,00
<b>TOTAL</b>	<b>592.109.561,00</b>	<b>484.175.676,66</b>	<b>819.503,51</b>	<b>819.503,51</b>	<b>483.356.173,15</b>	<b>0,17</b>	<b>0,17</b>

Dados atualizados até 29/6/2021 - Fonte: ARMAZÉM SIAFI

## DESEMPENHO CONSOLIDADO DA AÇÃO

FÍSICO		ORÇAMENTÁRIO		FÍSICO X ORÇAMENTÁRIO	
DESEMPENHO FÍSICO Jan/Jun % (A)	FAROL	DESEMPENHO ORÇAMENTÁRIO Jan/Jun % (B)	FAROL	ÍNDICE DE EFICIÊNCIA Jan/Jun (A/B)	FAROL
0,00		0,00		-	

## ANÁLISE DA EXECUÇÃO

	Meta Programada / Crédito Inicial (A)	Meta Reprogramada / Crédito Autorizado (B)	Meta Programada / Crédito Inicial Jan/Jun (C)	Meta Programada / Crédito Inicial (Exceto Despesa de Pessoal e Auxílios) Jan/Jun (D)	Realizado (Exceto Despesa de Pessoal e Auxílios) Jan/Jun (E)	Realizado Jan/Jun (F)	(F/A)	(F/B)	(F/C)	(E/D)
Físico	77.258	64.213	13.045	13.045	0	0	0,00	0,00	0,00	0,00
Orçamentário	592.109.561,00	484.175.676,66	100.000.000,00	100.000.000,00	0,00	1.000,00	0,00	0,00	0,00	0,00

## Programa: ENSINO MÉDIO (0107)

## Ação: PROVENTOS DOS PROFISSIONAIS DO MAGISTÉRIO - ENSINO MÉDIO (2066)

Produto: PROFISSIONAL BENEFICIADO Unid. de Medida: PROFISSIONAL

## SITUAÇÃO ORÇAMENTÁRIA

G.F.P	Crédito inicial (A)	Crédito autorizado (B)	Empenhado (C)	Liquidado(D)	Saldo de crédito (B-C)	Empenhado / crédito autorizado - % (C/B)	Liquidado / crédito autorizado - % (D/B)
1.10.1	139.501,00	1.203.973,57	508.983,02	508.983,02	694.990,55	42,28	42,28
1.13.1	0,00	145.945.225,11	145.945.225,11	145.945.225,11	0,00	100,00	100,00
1.23.1	1.712.812.582,00	1.781.933.481,94	703.983.016,58	703.983.016,58	1.077.950.465,36	39,51	39,51
3.23.1	0,00	3.056,00	763,08	763,08	2.292,92	24,97	24,97
3.23.7	9.394.994,00	11.850.298,00	4.664.195,80	4.664.195,80	7.186.102,20	39,36	39,36
<b>TOTAL</b>	<b>1.722.347.077,00</b>	<b>1.940.936.034,62</b>	<b>855.102.183,59</b>	<b>855.102.183,59</b>	<b>1.085.833.851,03</b>	<b>44,06</b>	<b>44,06</b>

Dados atualizados até 29/6/2021 - Fonte: ARMAZÉM SIAFI

## DESEMPENHO CONSOLIDADO DA AÇÃO

FÍSICO		ORÇAMENTÁRIO		FÍSICO X ORÇAMENTÁRIO	
DESEMPENHO FÍSICO Jan/Jun % (A)	FAROL	DESEMPENHO ORÇAMENTÁRIO	FAROL	ÍNDICE DE EFICIÊNCIA Jan/Jun (A/B)	FAROL

## Jan/Jun % (B)

102,18		83,50		1,22	
--------	--	-------	--	------	--

## ANÁLISE DA EXECUÇÃO

	Meta Programada / Crédito Inicial (A)	Meta Reprogramada / Crédito Autorizado (B)	Meta Programada / Crédito Inicial Jan/Jun (C)	Meta Programada / Crédito Inicial (Exceto Despesa de Pessoal e Auxílios) Jan/Jun (D)	Realizado (Exceto Despesa de Pessoal e Auxílios) Jan/Jun (E)	Realizado Jan/Jun (F)	(F/A)	(F/B)	(F/C)	(E/D)
<b>Físico</b>	41.206	42.103	41.206	41.206	42.103	42.103	102,18	100,00	102,18	102,18
<b>Orçamentário</b>	1.722.347.077,00	1.940.936.034,62	850.000.000,00	850.000.000,00	709.736.040,64	709.736.040,64	41,21	36,57	83,50	83,50

## Ação: DESENVOLVIMENTO DO ENSINO MÉDIO (4304)

Produto: ALUNO Unid. de Medida: ALUNO

## SITUAÇÃO ORÇAMENTÁRIA

G.F.P	Crédito inicial (A)	Crédito autorizado (B)	Empenhado (C)	Liquidado(D)	Saldo de crédito (B-C)	Empenhado / crédito autorizado - % (C/B)	Liquidado / crédito autorizado - % (D/B)
1.10.1	1.125,00	42.501,79	42.501,79	42.501,79	0,00	100,00	100,00
1.13.1	0,00	24.379.340,59	24.379.340,59	24.379.340,59	0,00	100,00	100,00
1.23.1	271.702.145,00	212.883.476,00	65.644.004,95	65.644.004,95	147.239.471,05	30,84	30,84
3.10.1	31.972.179,00	115.072.731,50	76.957.684,32	51.237.478,91	38.115.047,18	66,88	44,53
3.10.8	544.000,00	816.000,00	816.000,00	544.000,00	0,00	100,00	66,67
3.21.1	26.051.190,00	21.001.190,00	50.650,00	50.650,00	20.950.540,00	0,24	0,24
3.23.1	0,00	142.689.579,00	5.819.474,18	1.981.345,66	136.870.104,82	4,08	1,39
3.23.7	4.649.101,00	5.849.926,00	5.069.515,87	5.069.515,87	780.410,13	86,66	86,66
4.10.1	0,00	800.000,00	293.718,87	279.089,62	506.281,13	36,71	34,89
4.10.3	0,00	557,00	0,00	0,00	557,00	0,00	0,00
4.10.8	400.000,00	326.000,00	0,00	0,00	326.000,00	0,00	0,00
4.23.1	0,00	4.000.000,00	0,00	0,00	4.000.000,00	0,00	0,00
<b>TOTAL</b>	<b>335.319.740,00</b>	<b>527.861.301,88</b>	<b>179.072.890,57</b>	<b>149.227.927,39</b>	<b>348.788.411,31</b>	<b>33,92</b>	<b>28,27</b>

Dados atualizados até 29/6/2021 - Fonte: ARMAZÉM SIAFI

## DESEMPENHO CONSOLIDADO DA AÇÃO

## FÍSICO

## ORÇAMENTÁRIO

## FÍSICO X ORÇAMENTÁRIO

DESEMPENHO FÍSICO Jan/Jun % (A)	FAROL	DESEMPENHO ORÇAMENTÁRIO Jan/Jun % (B)	FAROL	ÍNDICE DE EFICIÊNCIA Jan/Jun (A/B)	FAROL
98,89		47,43		2,08	

## ANÁLISE DA EXECUÇÃO

	Meta Programada / Crédito Inicial (A)	Meta Reprogramada / Crédito Autorizado (B)	Meta Programada / Crédito Inicial Jan/Jun (C)	Meta Programada / Crédito Inicial (Exceto Despesa de Pessoal e Auxílios) Jan/Jun (D)	Realizado (Exceto Despesa de Pessoal e Auxílios) Jan/Jun (E)	Realizado Jan/Jun (F)	(F/A)	(F/B)	(F/C)	(E/D)
<b>Físico</b>	609.265	602.528	609.265	609.265	602.528	602.528	98,89	100,00	98,89	98,89
<b>Orçamentário</b>	335.319.740,00	527.861.301,88	132.883.222,00	23.383.222,00	11.090.661,47	65.602.247,71	19,56	12,43	49,37	47,43

## Ação: EDUCAÇÃO DE JOVENS E ADULTOS - ENSINO MÉDIO (4305)

Produto: ESTUDANTE ATENDIDO Unid. de Medida: ESTUDANTE

## SITUAÇÃO ORÇAMENTÁRIA

G.F.P	Crédito inicial (A)	Crédito autorizado (B)	Empenhado (C)	Liquidado(D)	Saldo de crédito (B-C)	Empenhado / crédito autorizado - % (C/B)	Liquidado / crédito autorizado - % (D/B)
1.10.1	225.486,00	286.281,00	75.600,18	75.600,18	210.680,82	26,41	26,41
1.13.1	0,00	13.549.911,85	13.549.911,85	13.549.911,85	0,00	100,00	100,00
1.23.1	180.257.633,00	162.316.657,00	62.475.000,20	62.475.000,20	99.841.656,80	38,49	38,49
3.10.1	7.689.251,00	9.147.251,00	4.871.025,97	2.388.510,92	4.276.225,03	53,25	26,11
3.21.1	3.833.651,00	3.833.651,00	0,00	0,00	3.833.651,00	0,00	0,00
3.23.1	0,00	4.277.155,71	3.063,06	3.063,06	4.274.092,65	0,07	0,07
3.23.7	1.590.527,00	1.590.527,00	627.458,81	627.458,81	963.068,19	39,45	39,45
<b>TOTAL</b>	<b>193.596.548,00</b>	<b>195.001.434,56</b>	<b>81.602.060,07</b>	<b>79.119.545,02</b>	<b>113.399.374,49</b>	<b>41,85</b>	<b>40,57</b>

Dados atualizados até 29/6/2021 - Fonte: ARMAZÉM SIAFI

## DESEMPENHO CONSOLIDADO DA AÇÃO

## FÍSICO

## ORÇAMENTÁRIO

## FÍSICO X ORÇAMENTÁRIO

DESEMPENHO FÍSICO Jan/Jun % (A)	FAROL	DESEMPENHO ORÇAMENTÁRIO Jan/Jun % (B)	FAROL	ÍNDICE DE EFICIÊNCIA Jan/Jun (A/B)	FAROL
93,88		121,19		0,77	

## ANÁLISE DA EXECUÇÃO

	Meta Programada / Crédito Inicial (A)	Meta Reprogramada / Crédito Autorizado (B)	Meta Programada / Crédito Inicial Jan/Jun (C)	Meta Programada / Crédito Inicial (Exceto Despesa de Pessoal e Auxílios) Jan/Jun (D)	Realizado (Exceto Despesa de Pessoal e Auxílios) Jan/Jun (E)	Realizado Jan/Jun (F)	(F/A)	(F/B)	(F/C)	(E/D)
Físico	116.661	109.522	116.661	116.661	109.522	109.522	93,88	100,00	93,88	93,88
Orçamentário	193.596.548,00	195.001.434,56	76.800.000,00	800.000,00	969.531,30	47.563.837,41	24,57	24,39	61,93	121,19

## Ação: EDUCAÇÃO ESPECIAL - ENSINO MÉDIO (4306)

Produto: ESCOLA BENEFICIADA Unid. de Medida: ESCOLA

## SITUAÇÃO ORÇAMENTÁRIA

G.F.P	Crédito inicial (A)	Crédito autorizado (B)	Empenhado (C)	Liquidado(D)	Saldo de crédito (B-C)	Empenhado / crédito autorizado - % (C/B)	Liquidado / crédito autorizado - % (D/B)
1.10.1	1.000,00	12.549,67	7.918,77	7.918,77	4.630,90	63,10	63,10
1.13.1	0,00	13.936.787,81	13.936.787,81	13.936.787,81	0,00	100,00	100,00
1.23.1	182.170.174,00	123.757.840,00	45.251.389,27	45.251.389,27	78.506.450,73	36,56	36,56
3.10.1	4.150.690,00	4.150.690,00	3.196.230,00	2.122.729,80	954.460,00	77,00	51,14
3.21.1	690,00	690,00	0,00	0,00	690,00	0,00	0,00
3.23.1	787.600,00	1.731.768,00	1.010,69	1.010,69	1.730.757,31	0,06	0,06
3.23.7	893.704,00	893.704,00	292.610,93	292.610,93	601.093,07	32,74	32,74
4.10.1	250.000,00	250.000,00	0,00	0,00	250.000,00	0,00	0,00
4.23.1	5.000.000,00	1.585.000,00	1.113.400,00	463.500,00	471.600,00	70,25	29,24
<b>TOTAL</b>	<b>193.253.858,00</b>	<b>146.319.029,48</b>	<b>63.799.347,47</b>	<b>62.075.947,27</b>	<b>82.519.682,01</b>	<b>43,60</b>	<b>42,43</b>

Dados atualizados até 29/6/2021 - Fonte: ARMAZÉM SIAFI

## DESEMPENHO CONSOLIDADO DA AÇÃO

FÍSICO		ORÇAMENTÁRIO		FÍSICO X ORÇAMENTÁRIO	
DESEMPENHO FÍSICO Jan/Jun % (A)	FAROL	DESEMPENHO ORÇAMENTÁRIO Jan/Jun % (B)	FAROL	ÍNDICE DE EFICIÊNCIA Jan/Jun (A/B)	FAROL
107,28		18,85		5,69	

## ANÁLISE DA EXECUÇÃO

	Meta Programada / Crédito Inicial (A)	Meta Reprogramada / Crédito Autorizado (B)	Meta Programada / Crédito Inicial Jan/Jun (C)	Meta Programada / Crédito Inicial (Exceto Despesa de Pessoal e Auxílios) Jan/Jun (D)	Realizado (Exceto Despesa de Pessoal e Auxílios) Jan/Jun (E)	Realizado Jan/Jun (F)	(F/A)	(F/B)	(F/C)	(E/D)
Físico	1.936	2.077	1.936	1.936	2.077	2.077	107,28	100,00	107,28	107,28
Orçamentário	193.253.858,00	146.319.029,48	68.983.796,00	3.183.796,00	600.263,63	34.365.807,30	17,78	23,49	49,82	18,85

## Ação: ALIMENTAÇÃO ESCOLAR ENSINO MÉDIO (4307)

Produto: ESTUDANTE ATENDIDO Unid. de Medida: ESTUDANTE

## SITUAÇÃO ORÇAMENTÁRIA

G.F.P	Crédito inicial (A)	Crédito autorizado (B)	Empenhado (C)	Liquidado(D)	Saldo de crédito (B-C)	Empenhado / crédito autorizado - % (C/B)	Liquidado / crédito autorizado - % (D/B)
1.10.1	1.000,00	135.536,08	135.536,08	135.536,08	0,00	100,00	100,00
3.21.1	56.524.912,00	117.530.464,00	110.184.742,40	43.449.026,71	7.345.721,60	93,75	36,97
3.36.1	78.993.836,00	78.993.836,00	52.445.406,00	25.998.882,29	26.548.430,00	66,39	32,91
<b>TOTAL</b>	<b>135.519.748,00</b>	<b>196.659.836,08</b>	<b>162.765.684,48</b>	<b>69.583.445,08</b>	<b>33.894.151,60</b>	<b>82,77</b>	<b>35,38</b>

Dados atualizados até 29/6/2021 - Fonte: ARMAZÉM SIAFI

## DESEMPENHO CONSOLIDADO DA AÇÃO

FÍSICO		ORÇAMENTÁRIO		FÍSICO X ORÇAMENTÁRIO	
DESEMPENHO FÍSICO Jan/Jun % (A)	FAROL	DESEMPENHO ORÇAMENTÁRIO Jan/Jun % (B)	FAROL	ÍNDICE DE EFICIÊNCIA Jan/Jun (A/B)	FAROL
105,16		50,01		2,10	

## ANÁLISE DA EXECUÇÃO

	Meta Programada / Crédito Inicial (A)	Meta Reprogramada / Crédito Autorizado (B)	Meta Programada / Crédito Inicial Jan/Jun (C)	Meta Programada / Crédito Inicial (Exceto Despesa de Pessoal e Auxílios) Jan/Jun (D)	Realizado (Exceto Despesa de Pessoal e Auxílios) Jan/Jun (E)	Realizado Jan/Jun (F)	(F/A)	(F/B)	(F/C)	(E/D)
<b>Físico</b>	655.107	688.917	655.107	655.107	688.917	688.917	105,16	100,00	105,16	105,16
<b>Orçamentário</b>	135.519.748,00	196.659.836,08	54.211.746,00	54.211.746,00	27.109.624,40	27.110.624,40	20,00	13,79	50,01	50,01

**Ação: TRANSPORTE ESCOLAR ENSINO MÉDIO (4308)**Produto: **ESTUDANTE ATENDIDO** Unid. de Medida: **ESTUDANTE****SITUAÇÃO ORÇAMENTÁRIA**

G.F.P	Crédito inicial (A)	Crédito autorizado (B)	Empenhado (C)	Liquidado(D)	Saldo de crédito (B-C)	Empenhado / crédito autorizado - % (C/B)	Liquidado / crédito autorizado - % (D/B)
<b>1.10.1</b>	1.000,00	1.000,00	0,00	0,00	1.000,00	0,00	0,00
<b>3.21.1</b>	44.091.480,00	20.000.000,00	0,00	0,00	20.000.000,00	0,00	0,00
<b>3.71.1</b>	111.777.915,00	111.777.915,00	111.185.420,19	44.477.755,19	592.494,81	99,47	39,79
<b>TOTAL</b>	<b>155.870.395,00</b>	<b>131.778.915,00</b>	<b>111.185.420,19</b>	<b>44.477.755,19</b>	<b>20.593.494,81</b>	<b>84,37</b>	<b>33,75</b>

Dados atualizados até 29/6/2021 - Fonte: ARMAZÉM SIAFI

**DESEMPENHO CONSOLIDADO DA AÇÃO**

FÍSICO		ORÇAMENTÁRIO		FÍSICO X ORÇAMENTÁRIO	
DESEMPENHO FÍSICO Jan/Jun % (A)	FAROL	DESEMPENHO ORÇAMENTÁRIO Jan/Jun % (B)	FAROL	ÍNDICE DE EFICIÊNCIA Jan/Jun (A/B)	FAROL
0,00		0,00		-	

**ANÁLISE DA EXECUÇÃO**

	Meta Programada / Crédito Inicial (A)	Meta Reprogramada / Crédito Autorizado (B)	Meta Programada / Crédito Inicial Jan/Jun (C)	Meta Programada / Crédito Inicial (Exceto Despesa de Pessoal e Auxílios) Jan/Jun (D)	Realizado (Exceto Despesa de Pessoal e Auxílios) Jan/Jun (E)	Realizado Jan/Jun (F)	(F/A)	(F/B)	(F/C)	(E/D)
<b>Físico</b>	93.834	0	93.834	93.834	0	0	0,00	-	0,00	0,00
<b>Orçamentário</b>	155.870.395,00	131.778.915,00	62.347.760,00	62.347.760,00	0,00	0,00	0,00	0,00	0,00	0,00

**Ação: MÃOS À OBRA - ENSINO MÉDIO (4309)**Produto: **ESCOLA ATENDIDA** Unid. de Medida: **ESCOLA****SITUAÇÃO ORÇAMENTÁRIA**

G.F.P	Crédito inicial (A)	Crédito autorizado (B)	Empenhado (C)	Liquidado(D)	Saldo de crédito (B-C)	Empenhado / crédito autorizado - % (C/B)	Liquidado / crédito autorizado - % (D/B)
<b>1.10.1</b>	1.000,00	18.618,92	18.618,92	18.618,92	0,00	100,00	100,00
<b>3.10.1</b>	30.000.000,00	30.000.000,00	34.675,08	14.411,38	29.965.324,92	0,12	0,05
<b>3.21.1</b>	30.000.000,00	30.000.000,00	0,00	0,00	30.000.000,00	0,00	0,00
<b>3.23.1</b>	0,00	28.965.324,00	23.085,30	0,00	28.942.238,70	0,08	0,00
<b>4.10.1</b>	97.631.729,00	99.701.288,00	7.502.843,15	2.439.267,57	92.198.444,85	7,53	2,45
<b>4.10.8</b>	5.627.271,00	17.958.177,90	10.012.141,90	5.595.041,90	7.946.036,00	55,75	31,16
<b>4.21.1</b>	60.221.478,00	30.221.478,00	0,00	0,00	30.221.478,00	0,00	0,00
<b>4.23.1</b>	5.069.559,00	116.718.824,00	0,00	0,00	116.718.824,00	0,00	0,00
<b>TOTAL</b>	<b>228.551.037,00</b>	<b>353.583.710,82</b>	<b>17.591.364,35</b>	<b>8.067.339,77</b>	<b>335.992.346,47</b>	<b>4,98</b>	<b>2,28</b>

Dados atualizados até 29/6/2021 - Fonte: ARMAZÉM SIAFI

**DESEMPENHO CONSOLIDADO DA AÇÃO**

FÍSICO		ORÇAMENTÁRIO		FÍSICO X ORÇAMENTÁRIO	
DESEMPENHO FÍSICO Jan/Jun % (A)	FAROL	DESEMPENHO ORÇAMENTÁRIO Jan/Jun % (B)	FAROL	ÍNDICE DE EFICIÊNCIA Jan/Jun (A/B)	FAROL
1,42		4,65		0,31	

**ANÁLISE DA EXECUÇÃO**

	Meta Programada / Crédito Inicial (A)	Meta Reprogramada / Crédito Autorizado (B)	Meta Programada / Crédito Inicial Jan/Jun (C)	Meta Programada / Crédito Inicial (Exceto Despesa de Pessoal e Auxílios) Jan/Jun (D)	Realizado (Exceto Despesa de Pessoal e Auxílios) Jan/Jun (E)	Realizado Jan/Jun (F)	(F/A)	(F/B)	(F/C)	(E/D)
<b>Físico</b>	1.936	1.172	775	775	11	11	0,57	0,94	1,42	1,42
<b>Orçamentário</b>	228.551.037,00	353.583.710,82	91.874.814,00	91.874.814,00	4.270.354,53	4.271.354,53	1,87	1,21	4,65	4,65

## Programa: EDUCAÇÃO PROFISSIONAL (0108)

## Ação: DESENVOLVIMENTO DA EDUCAÇÃO PROFISSIONAL (4324)




Produto: ESTUDANTE ATENDIDO Unid. de Medida: ESTUDANTE

## SITUAÇÃO ORÇAMENTÁRIA

G.F.P	Crédito inicial (A)	Crédito autorizado (B)	Empenhado (C)	Liquidado(D)	Saldo de crédito (B-C)	Empenhado / crédito autorizado - % (C/B)	Liquidado / crédito autorizado - % (D/B)
1.10.1	48.886.640,00	29.557.102,09	12.795.419,74	12.795.419,74	16.761.682,35	43,29	43,29
1.23.1	0,00	15.371.752,00	0,00	0,00	15.371.752,00	0,00	0,00
1.36.1	0,00	10.000.000,00	90.300,00	90.300,00	9.909.700,00	0,90	0,90
3.10.1	2.021.500,00	2.662.738,64	869.490,31	459.690,31	1.793.248,33	32,65	17,26
3.10.7	441.343,00	441.343,00	118.849,64	118.849,64	322.493,36	26,93	26,93
3.23.1	0,00	2.476.899,00	0,00	0,00	2.476.899,00	0,00	0,00
3.36.1	0,00	45.441.357,00	1.189.970,81	607.478,06	44.251.386,19	2,62	1,34
4.10.1	5.000.000,00	5.000.000,00	0,00	0,00	5.000.000,00	0,00	0,00
4.23.1	0,00	5.000.000,00	0,00	0,00	5.000.000,00	0,00	0,00
<b>TOTAL</b>	<b>56.349.483,00</b>	<b>115.951.191,73</b>	<b>15.064.030,50</b>	<b>14.071.737,75</b>	<b>100.887.161,23</b>	<b>12,99</b>	<b>12,14</b>

Dados atualizados até 29/6/2021 - Fonte: ARMAZÉM SIAFI

## DESEMPENHO CONSOLIDADO DA AÇÃO

FÍSICO		ORÇAMENTÁRIO		FÍSICO X ORÇAMENTÁRIO	
DESEMPENHO FÍSICO Jan/Jun % (A)	FAROL	DESEMPENHO ORÇAMENTÁRIO Jan/Jun % (B)	FAROL	ÍNDICE DE EFICIÊNCIA Jan/Jun (A/B)	FAROL
24,17		10,91		2,22	

## ANÁLISE DA EXECUÇÃO

	Meta Programada / Crédito Inicial (A)	Meta Reprogramada / Crédito Autorizado (B)	Meta Programada / Crédito Inicial Jan/Jun (C)	Meta Programada / Crédito Inicial (Exceto Despesa de Pessoal e Auxílios) Jan/Jun (D)	Realizado (Exceto Despesa de Pessoal e Auxílios) Jan/Jun (E)	Realizado Jan/Jun (F)	(F/A)	(F/B)	(F/C)	(E/D)
Físico	10.300	2.489	10.300	10.300	2.489	2.489	24,17	100,00	24,17	24,17
Orçamentário	56.349.483,00	115.951.191,73	24.275.135,00	3.175.135,00	346.308,76	9.188.487,96	16,31	7,92	37,85	10,91

## Ação: ALIMENTAÇÃO ESCOLAR - ENSINO PROFISSIONAL (4325)




Produto: ESTUDANTE ATENDIDO Unid. de Medida: ESTUDANTE

## SITUAÇÃO ORÇAMENTÁRIA

G.F.P	Crédito inicial (A)	Crédito autorizado (B)	Empenhado (C)	Liquidado(D)	Saldo de crédito (B-C)	Empenhado / crédito autorizado - % (C/B)	Liquidado / crédito autorizado - % (D/B)
1.10.1	1.000,00	3.600,71	3.600,71	3.600,71	0,00	100,00	100,00
3.21.1	40.320,00	1.580.640,00	982.224,00	331.504,00	598.416,00	62,14	20,97
<b>TOTAL</b>	<b>41.320,00</b>	<b>1.584.240,71</b>	<b>985.824,71</b>	<b>335.104,71</b>	<b>598.416,00</b>	<b>62,23</b>	<b>21,15</b>

Dados atualizados até 29/6/2021 - Fonte: ARMAZÉM SIAFI

## DESEMPENHO CONSOLIDADO DA AÇÃO

FÍSICO		ORÇAMENTÁRIO		FÍSICO X ORÇAMENTÁRIO	
DESEMPENHO FÍSICO Jan/Jun % (A)	FAROL	DESEMPENHO ORÇAMENTÁRIO Jan/Jun % (B)	FAROL	ÍNDICE DE EFICIÊNCIA Jan/Jun (A/B)	FAROL
761,76		542,68		1,40	

## ANÁLISE DA EXECUÇÃO

	Meta Programada / Crédito Inicial (A)	Meta Reprogramada / Crédito Autorizado (B)	Meta Programada / Crédito Inicial Jan/Jun (C)	Meta Programada / Crédito Inicial (Exceto Despesa de Pessoal e Auxílios) Jan/Jun (D)	Realizado (Exceto Despesa de Pessoal e Auxílios) Jan/Jun (E)	Realizado Jan/Jun (F)	(F/A)	(F/B)	(F/C)	(E/D)
Físico	672	5.119	672	672	5.119	5.119	761,76	100,00	761,76	761,76
Orçamentário	41.320,00	1.584.240,71	16.128,00	16.128,00	87.523,20	88.523,20	214,24	5,59	548,88	542,68

## Programa: ORGANIZAÇÃO, AVALIAÇÃO E GESTÃO ESCOLAR (0110)

## Ação: GESTÃO PELA APRENDIZAGEM (2061)

Produto: ESCOLA ATENDIDA Unid. de Medida: ESCOLA



## SITUAÇÃO ORÇAMENTÁRIA

G.F.P	Crédito inicial (A)	Crédito autorizado (B)	Empenhado (C)	Liquidado(D)	Saldo de crédito (B-C)	Empenhado / crédito autorizado - % (C/B)	Liquidado / crédito autorizado - % (D/B)
1.10.1	1.000,00	4.274,40	4.274,40	4.274,40	0,00	100,00	100,00
3.10.1	3.707.044,00	109.707.044,00	105.844.250,00	54.319.728,00	3.862.794,00	96,48	49,51
3.23.1	0,00	2.080.664,00	0,00	0,00	2.080.664,00	0,00	0,00
<b>TOTAL</b>	<b>3.708.044,00</b>	<b>111.791.982,40</b>	<b>105.848.524,40</b>	<b>54.324.002,40</b>	<b>5.943.458,00</b>	<b>94,68</b>	<b>48,59</b>

Dados atualizados até 29/6/2021 - Fonte: ARMAZÉM SIAFI

## DESEMPENHO CONSOLIDADO DA AÇÃO

FÍSICO		ORÇAMENTÁRIO		FÍSICO X ORÇAMENTÁRIO	
DESEMPENHO FÍSICO Jan/Jun % (A)	FAROL	DESEMPENHO ORÇAMENTÁRIO Jan/Jun % (B)	FAROL	ÍNDICE DE EFICIÊNCIA Jan/Jun (A/B)	FAROL
153,06		0,00		-	

## ANÁLISE DA EXECUÇÃO

	Meta Programada / Crédito Inicial (A)	Meta Reprogramada / Crédito Autorizado (B)	Meta Programada / Crédito Inicial Jan/Jun (C)	Meta Programada / Crédito Inicial (Exceto Despesa de Pessoal e Auxílios) Jan/Jun (D)	Realizado (Exceto Despesa de Pessoal e Auxílios) Jan/Jun (E)	Realizado Jan/Jun (F)	(F/A)	(F/B)	(F/C)	(E/D)
Físico	1.928	2.951	1.928	1.928	2.951	2.951	153,06	100,00	153,06	153,06
Orçamentário	3.708.044,00	111.791.982,40	1.482.812,00	1.482.812,00	0,00	1.000,00	0,03	0,00	0,07	0,00

## Ação: AVALIAÇÃO EDUCACIONAL (2062)

Produto: ESTUDANTE ATENDIDO Unid. de Medida: ESTUDANTE

## SITUAÇÃO ORÇAMENTÁRIA

G.F.P	Crédito inicial (A)	Crédito autorizado (B)	Empenhado (C)	Liquidado(D)	Saldo de crédito (B-C)	Empenhado / crédito autorizado - % (C/B)	Liquidado / crédito autorizado - % (D/B)
1.10.1	1.000,00	155.076,38	155.076,38	155.076,38	0,00	100,00	100,00
3.10.1	66.385.199,00	57.741.262,00	11.085.332,00	10.830.507,82	46.655.930,00	19,20	18,76
3.23.1	0,00	42.462.784,00	21.410.661,27	28.560,00	21.052.122,73	50,42	0,07
3.36.1	0,00	7.794.121,25	0,00	0,00	7.794.121,25	0,00	0,00
4.10.1	9.352,00	8.653.289,00	0,00	0,00	8.653.289,00	0,00	0,00
4.23.1	0,00	8.653.289,00	0,00	0,00	8.653.289,00	0,00	0,00
<b>TOTAL</b>	<b>66.395.551,00</b>	<b>125.459.821,63</b>	<b>32.651.069,65</b>	<b>11.014.144,20</b>	<b>92.808.751,98</b>	<b>26,03</b>	<b>8,78</b>

Dados atualizados até 29/6/2021 - Fonte: ARMAZÉM SIAFI

## DESEMPENHO CONSOLIDADO DA AÇÃO

FÍSICO		ORÇAMENTÁRIO		FÍSICO X ORÇAMENTÁRIO	
DESEMPENHO FÍSICO Jan/Jun % (A)	FAROL	DESEMPENHO ORÇAMENTÁRIO Jan/Jun % (B)	FAROL	ÍNDICE DE EFICIÊNCIA Jan/Jun (A/B)	FAROL
45,54		40,74		1,12	

## ANÁLISE DA EXECUÇÃO

	Meta Programada / Crédito Inicial (A)	Meta Reprogramada / Crédito Autorizado (B)	Meta Programada / Crédito Inicial Jan/Jun (C)	Meta Programada / Crédito Inicial (Exceto Despesa de Pessoal e Auxílios) Jan/Jun (D)	Realizado (Exceto Despesa de Pessoal e Auxílios) Jan/Jun (E)	Realizado Jan/Jun (F)	(F/A)	(F/B)	(F/C)	(E/D)
Físico	930.000	423.533	930.000	930.000	423.533	423.533	45,54	100,00	45,54	45,54
Orçamentário	66.395.551,00	125.459.821,63	9.000.000,00	9.000.000,00	3.666.508,00	3.667.508,00	5,52	2,92	40,75	40,74

## Ação: ORGANIZAÇÃO E FUNCIONAMENTO ESCOLAR (2063)

Produto: ESTUDANTE ATENDIDO Unid. de Medida: ESTUDANTE

## SITUAÇÃO ORÇAMENTÁRIA

G.F.P	Crédito inicial (A)	Crédito autorizado (B)	Empenhado (C)	Liquidado(D)	Saldo de crédito (B-C)	Empenhado / crédito autorizado - % (C/B)	Liquidado / crédito autorizado - % (D/B)
1.10.1	1.000,00	16.030,30	16.030,30	16.030,30	0,00	100,00	100,00
3.10.1	159.648,00	159.648,00	0,00	0,00	159.648,00	0,00	0,00
3.10.3	21.292,00	21.292,00	0,00	0,00	21.292,00	0,00	0,00
3.23.1	0,00	159.648,00	0,00	0,00	159.648,00	0,00	0,00
3.24.1	39.161,00	39.161,00	0,00	0,00	39.161,00	0,00	0,00

TOTAL 221.101,00 395.779,30 16.030,30 16.030,30 379.749,00 4,05 4,05

Dados atualizados até 29/6/2021 - Fonte: ARMAZÉM SIAFI

## DESEMPENHO CONSOLIDADO DA AÇÃO

FÍSICO		ORÇAMENTÁRIO		FÍSICO X ORÇAMENTÁRIO	
DESEMPENHO FÍSICO Jan/Jun % (A)	FAROL	DESEMPENHO ORÇAMENTÁRIO Jan/Jun % (B)	FAROL	ÍNDICE DE EFICIÊNCIA Jan/Jun (A/B)	FAROL
99,12		0,00		-	

## ANÁLISE DA EXECUÇÃO

	Meta Programada / Crédito Inicial (A)	Meta Reprogramada / Crédito Autorizado (B)	Meta Programada / Crédito Inicial Jan/Jun (C)	Meta Programada / Crédito Inicial (Exceto Despesa de Pessoal e Auxílios) Jan/Jun (D)	Realizado (Exceto Despesa de Pessoal e Auxílios) Jan/Jun (E)	Realizado Jan/Jun (F)	(F/A)	(F/B)	(F/C)	(E/D)
Físico	1.870.861	1.854.397	1.870.861	1.870.861	1.854.397	1.854.397	99,12	100,00	99,12	99,12
Orçamentário	221.101,00	395.779,30	92.458,00	92.458,00	0,00	1.000,00	0,45	0,25	1,08	0,00

Programa: MODALIDADES E TEMÁTICAS ESPECIAIS DE ENSINO (0112)

## Ação: DESENVOLVIMENTO DA EDUCAÇÃO INFANTIL (2070)

Produto: ESTUDANTE ATENDIDO Unid. de Medida: ESTUDANTE

## SITUAÇÃO ORÇAMENTÁRIA

G.F.P	Crédito inicial (A)	Crédito autorizado (B)	Empenhado (C)	Liquidado(D)	Saldo de crédito (B-C)	Empenhado / crédito autorizado - % (C/B)	Liquidado / crédito autorizado - % (D/B)
1.10.1	3.506.013,00	4.654.382,37	2.413.480,51	2.413.480,51	2.240.901,86	51,85	51,85
3.10.1	0,00	124.470,22	21.911,47	21.911,47	102.558,75	17,60	17,60
3.10.7	10.037,00	10.037,00	6.523,00	6.523,00	3.514,00	64,99	64,99
<b>TOTAL</b>	<b>3.516.050,00</b>	<b>4.788.889,59</b>	<b>2.441.914,98</b>	<b>2.441.914,98</b>	<b>2.346.974,61</b>	<b>50,99</b>	<b>50,99</b>

Dados atualizados até 29/6/2021 - Fonte: ARMAZÉM SIAFI

## DESEMPENHO CONSOLIDADO DA AÇÃO

FÍSICO		ORÇAMENTÁRIO		FÍSICO X ORÇAMENTÁRIO	
DESEMPENHO FÍSICO Jan/Jun % (A)	FAROL	DESEMPENHO ORÇAMENTÁRIO Jan/Jun % (B)	FAROL	ÍNDICE DE EFICIÊNCIA Jan/Jun (A/B)	FAROL
100,00		-		-	

## ANÁLISE DA EXECUÇÃO

	Meta Programada / Crédito Inicial (A)	Meta Reprogramada / Crédito Autorizado (B)	Meta Programada / Crédito Inicial Jan/Jun (C)	Meta Programada / Crédito Inicial (Exceto Despesa de Pessoal e Auxílios) Jan/Jun (D)	Realizado (Exceto Despesa de Pessoal e Auxílios) Jan/Jun (E)	Realizado Jan/Jun (F)	(F/A)	(F/B)	(F/C)	(E/D)
Físico	497	428	428	428	428	428	86,12	100,00	100,00	100,00
Orçamentário	3.516.050,00	4.788.889,59	1.460.000,00	0,00	0,00	2.084.990,49	59,30	43,54	142,81	-

## Ação: ATENDIMENTO ÀS ESCOLAS FAMÍLIA AGRÍCOLA (4326)

Produto: ESCOLA BENEFICIADA Unid. de Medida: UNIDADE

## SITUAÇÃO ORÇAMENTÁRIA

G.F.P	Crédito inicial (A)	Crédito autorizado (B)	Empenhado (C)	Liquidado(D)	Saldo de crédito (B-C)	Empenhado / crédito autorizado - % (C/B)	Liquidado / crédito autorizado - % (D/B)
1.10.1	1.000,00	1.000,00	0,00	0,00	1.000,00	0,00	0,00
3.10.1	11.000.000,00	11.000.000,00	0,00	0,00	11.000.000,00	0,00	0,00
3.23.1	0,00	11.000.000,00	10.273.608,34	10.273.608,34	726.391,66	93,40	93,40
<b>TOTAL</b>	<b>11.001.000,00</b>	<b>22.001.000,00</b>	<b>10.273.608,34</b>	<b>10.273.608,34</b>	<b>11.727.391,66</b>	<b>46,70</b>	<b>46,70</b>

Dados atualizados até 29/6/2021 - Fonte: ARMAZÉM SIAFI

## DESEMPENHO CONSOLIDADO DA AÇÃO

FÍSICO		ORÇAMENTÁRIO		FÍSICO X ORÇAMENTÁRIO	
DESEMPENHO FÍSICO Jan/Jun % (A)	FAROL	DESEMPENHO ORÇAMENTÁRIO Jan/Jun % (B)	FAROL	ÍNDICE DE EFICIÊNCIA Jan/Jun (A/B)	FAROL
4,55		22,13		0,21	

## ANÁLISE DA EXECUÇÃO

	Meta Programada / Crédito Inicial (A)	Meta Reprogramada / Crédito Autorizado (B)	Meta Programada / Crédito Inicial Jan/Jun (C)	Meta Programada / Crédito Inicial (Exceto Despesa de Pessoal e Auxílios) Jan/Jun (D)	Realizado (Exceto Despesa de Pessoal e Auxílios) Jan/Jun (E)	Realizado Jan/Jun (F)	(F/A)	(F/B)	(F/C)	(E/D)
<b>Físico</b>	22	1	22	22	1	1	4,55	100,00	4,55	4,55
<b>Orçamentário</b>	11.001.000,00	22.001.000,00	5.500.000,00	5.500.000,00	1.217.388,27	1.217.388,27	11,07	5,53	22,13	22,13

## Ação: PROGRAMA CONVIVÊNCIA DEMOCRÁTICA (4327)




Produto: ESCOLA BENEFICIADA Unid. de Medida: ESCOLA

## SITUAÇÃO ORÇAMENTÁRIA

G.F.P	Crédito inicial (A)	Crédito autorizado (B)	Empenhado (C)	Liquidado(D)	Saldo de crédito (B-C)	Empenhado / crédito autorizado - % (C/B)	Liquidado / crédito autorizado - % (D/B)
<b>1.10.1</b>	1.000,00	1.000,00	0,00	0,00	1.000,00	0,00	0,00
<b>3.71.1</b>	8.711.786,00	8.711.786,00	0,00	0,00	8.711.786,00	0,00	0,00
<b>TOTAL</b>	<b>8.712.786,00</b>	<b>8.712.786,00</b>	<b>0,00</b>	<b>0,00</b>	<b>8.712.786,00</b>	<b>0,00</b>	<b>0,00</b>

Dados atualizados até 29/6/2021 - Fonte: ARMAZÉM SIAFI

## DESEMPENHO CONSOLIDADO DA AÇÃO

FÍSICO		ORÇAMENTÁRIO		FÍSICO X ORÇAMENTÁRIO	
DESEMPENHO FÍSICO Jan/Jun % (A)	FAROL	DESEMPENHO ORÇAMENTÁRIO Jan/Jun % (B)	FAROL	ÍNDICE DE EFICIÊNCIA Jan/Jun (A/B)	FAROL
100,00		0,00		-	

## ANÁLISE DA EXECUÇÃO

	Meta Programada / Crédito Inicial (A)	Meta Reprogramada / Crédito Autorizado (B)	Meta Programada / Crédito Inicial Jan/Jun (C)	Meta Programada / Crédito Inicial (Exceto Despesa de Pessoal e Auxílios) Jan/Jun (D)	Realizado (Exceto Despesa de Pessoal e Auxílios) Jan/Jun (E)	Realizado Jan/Jun (F)	(F/A)	(F/B)	(F/C)	(E/D)
<b>Físico</b>	3.551	3.551	3.551	3.551	3.551	3.551	100,00	100,00	100,00	100,00
<b>Orçamentário</b>	8.712.786,00	8.712.786,00	761.254,00	761.254,00	0,00	0,00	0,00	0,00	0,00	0,00

## Ação: EDUCAÇÃO DAS RELAÇÕES ÉTNICO-RACIAIS (4328)


Produto: ESCOLA BENEFICIADA Unid. de Medida: ESCOLA

## SITUAÇÃO ORÇAMENTÁRIA

G.F.P	Crédito inicial (A)	Crédito autorizado (B)	Empenhado (C)	Liquidado(D)	Saldo de crédito (B-C)	Empenhado / crédito autorizado - % (C/B)	Liquidado / crédito autorizado - % (D/B)
<b>1.10.1</b>	1.000,00	1.000,00	0,00	0,00	1.000,00	0,00	0,00
<b>3.71.1</b>	7.489.600,00	7.489.600,00	0,00	0,00	7.489.600,00	0,00	0,00
<b>4.71.1</b>	1.135.000,00	1.135.000,00	0,00	0,00	1.135.000,00	0,00	0,00
<b>TOTAL</b>	<b>8.625.600,00</b>	<b>8.625.600,00</b>	<b>0,00</b>	<b>0,00</b>	<b>8.625.600,00</b>	<b>0,00</b>	<b>0,00</b>

Dados atualizados até 29/6/2021 - Fonte: ARMAZÉM SIAFI

## DESEMPENHO CONSOLIDADO DA AÇÃO

FÍSICO		ORÇAMENTÁRIO		FÍSICO X ORÇAMENTÁRIO	
DESEMPENHO FÍSICO Jan/Jun % (A)	FAROL	DESEMPENHO ORÇAMENTÁRIO Jan/Jun % (B)	FAROL	ÍNDICE DE EFICIÊNCIA Jan/Jun (A/B)	FAROL
100,00		0,00		-	

## ANÁLISE DA EXECUÇÃO

	Meta Programada / Crédito Inicial (A)	Meta Reprogramada / Crédito Autorizado (B)	Meta Programada / Crédito Inicial Jan/Jun (C)	Meta Programada / Crédito Inicial (Exceto Despesa de Pessoal e Auxílios) Jan/Jun (D)	Realizado (Exceto Despesa de Pessoal e Auxílios) Jan/Jun (E)	Realizado Jan/Jun (F)	(F/A)	(F/B)	(F/C)	(E/D)
<b>Físico</b>	3.551	3.551	3.551	3.551	3.551	3.551	100,00	100,00	100,00	100,00
<b>Orçamentário</b>	8.625.600,00	8.625.600,00	30.000,00	30.000,00	0,00	0,00	0,00	0,00	0,00	0,00

## Ação: MOBILIZAÇÃO DAS JUVENTUDES (4330)

Produto: ESCOLA BENEFICIADA Unid. de Medida: ESCOLA

## SITUAÇÃO ORÇAMENTÁRIA

G.F.P	Crédito inicial (A)	Crédito autorizado (B)	Empenhado (C)	Liquidado(D)	Saldo de crédito (B-C)	Empenhado / crédito autorizado - % (C/B)	Liquidado / crédito autorizado - % (D/B)
1.10.1	1.000,00	1.000,00	0,00	0,00	1.000,00	0,00	0,00
3.71.1	1.419.280,00	1.419.280,00	0,00	0,00	1.419.280,00	0,00	0,00
<b>TOTAL</b>	<b>1.420.280,00</b>	<b>1.420.280,00</b>	<b>0,00</b>	<b>0,00</b>	<b>1.420.280,00</b>	<b>0,00</b>	<b>0,00</b>

Dados atualizados até 29/6/2021 - Fonte: ARMAZÉM SIAFI

## DESEMPENHO CONSOLIDADO DA AÇÃO

FÍSICO		ORÇAMENTÁRIO		FÍSICO X ORÇAMENTÁRIO	
DESEMPENHO FÍSICO Jan/Jun % (A)	FAROL	DESEMPENHO ORÇAMENTÁRIO Jan/Jun % (B)	FAROL	ÍNDICE DE EFICIÊNCIA Jan/Jun (A/B)	FAROL
100,00		0,00		-	

## ANÁLISE DA EXECUÇÃO

	Meta Programada / Crédito Inicial (A)	Meta Reprogramada / Crédito Autorizado (B)	Meta Programada / Crédito Inicial Jan/Jun (C)	Meta Programada / Crédito Inicial (Exceto Despesa de Pessoal e Auxílios) Jan/Jun (D)	Realizado (Exceto Despesa de Pessoal e Auxílios) Jan/Jun (E)	Realizado Jan/Jun (F)	(F/A)	(F/B)	(F/C)	(E/D)
Físico	3.016	3.016	3.016	3.016	3.016	3.016	100,00	100,00	100,00	100,00
Orçamentário	1.420.280,00	1.420.280,00	300.000,00	300.000,00	0,00	0,00	0,00	0,00	0,00	0,00

## Ação: EDUCAÇÃO DO CAMPO (4331)

Produto: ESTUDANTE ATENDIDO Unid. de Medida: ESTUDANTE

## SITUAÇÃO ORÇAMENTÁRIA

G.F.P	Crédito inicial (A)	Crédito autorizado (B)	Empenhado (C)	Liquidado(D)	Saldo de crédito (B-C)	Empenhado / crédito autorizado - % (C/B)	Liquidado / crédito autorizado - % (D/B)
1.10.1	1.000,00	1.000,00	0,00	0,00	1.000,00	0,00	0,00
3.23.1	0,00	3.665.000,00	0,00	0,00	3.665.000,00	0,00	0,00
3.71.1	980.900,00	980.900,00	0,00	0,00	980.900,00	0,00	0,00
<b>TOTAL</b>	<b>981.900,00</b>	<b>4.646.900,00</b>	<b>0,00</b>	<b>0,00</b>	<b>4.646.900,00</b>	<b>0,00</b>	<b>0,00</b>

Dados atualizados até 29/6/2021 - Fonte: ARMAZÉM SIAFI

## DESEMPENHO CONSOLIDADO DA AÇÃO

FÍSICO		ORÇAMENTÁRIO		FÍSICO X ORÇAMENTÁRIO	
DESEMPENHO FÍSICO Jan/Jun % (A)	FAROL	DESEMPENHO ORÇAMENTÁRIO Jan/Jun % (B)	FAROL	ÍNDICE DE EFICIÊNCIA Jan/Jun (A/B)	FAROL
0,00		0,00		-	

## ANÁLISE DA EXECUÇÃO

	Meta Programada / Crédito Inicial (A)	Meta Reprogramada / Crédito Autorizado (B)	Meta Programada / Crédito Inicial Jan/Jun (C)	Meta Programada / Crédito Inicial (Exceto Despesa de Pessoal e Auxílios) Jan/Jun (D)	Realizado (Exceto Despesa de Pessoal e Auxílios) Jan/Jun (E)	Realizado Jan/Jun (F)	(F/A)	(F/B)	(F/C)	(E/D)
Físico	131.501	0	131.501	131.501	0	0	0,00	-	0,00	0,00
Orçamentário	981.900,00	4.646.900,00	245.225,00	245.225,00	0,00	0,00	0,00	0,00	0,00	0,00

## Ação: EDUCAÇÃO INDÍGENA (4332)

Produto: ESTUDANTE ATENDIDO Unid. de Medida: ESTUDANTE

## SITUAÇÃO ORÇAMENTÁRIA

G.F.P	Crédito inicial (A)	Crédito autorizado (B)	Empenhado (C)	Liquidado(D)	Saldo de crédito (B-C)	Empenhado / crédito autorizado - % (C/B)	Liquidado / crédito autorizado - % (D/B)
1.10.1	1.000,00	1.493,45	1.493,45	1.493,45	0,00	100,00	100,00
3.10.1	0,00	1.000.000,00	521.255,00	260.627,50	478.745,00	52,13	26,06
3.23.1	0,00	378.185,00	0,00	0,00	378.185,00	0,00	0,00
3.71.1	1.063.120,00	1.063.120,00	0,00	0,00	1.063.120,00	0,00	0,00
<b>TOTAL</b>	<b>1.064.120,00</b>	<b>2.442.798,45</b>	<b>522.748,45</b>	<b>262.120,95</b>	<b>1.920.050,00</b>	<b>21,40</b>	<b>10,73</b>

Dados atualizados até 29/6/2021 - Fonte: ARMAZÉM SIAFI

## DESEMPENHO CONSOLIDADO DA AÇÃO

FÍSICO		ORÇAMENTÁRIO		FÍSICO X ORÇAMENTÁRIO	
DESEMPENHO FÍSICO		DESEMPENHO		ÍNDICE DE EFICIÊNCIA	

Jan/Jun % (A)	FAROL	ORÇAMENTÁRIO Jan/Jun % (B)	FAROL	Jan/Jun (A/B)	FAROL
82,11		30,64		2,68	

## ANÁLISE DA EXECUÇÃO

	Meta Programada / Crédito Inicial (A)	Meta Reprogramada / Crédito Autorizado (B)	Meta Programada / Crédito Inicial Jan/Jun (C)	Meta Programada / Crédito Inicial (Exceto Despesa de Pessoal e Auxílios) Jan/Jun (D)	Realizado (Exceto Despesa de Pessoal e Auxílios) Jan/Jun (E)	Realizado Jan/Jun (F)	(F/A)	(F/B)	(F/C)	(E/D)
<b>Físico</b>	3.880	3.186	3.880	3.880	3.186	3.186	82,11	100,00	82,11	82,11
<b>Orçamentário</b>	1.064.120,00	2.442.798,45	325.737,00	325.737,00	99.801,00	100.801,00	9,47	4,13	30,95	30,64

## Ação: EDUCAÇÃO QUILOMBOLA (4334)

Produto: ESTUDANTE ATENDIDO Unid. de Medida: ESTUDANTE

## SITUAÇÃO ORÇAMENTÁRIA

G.F.P	Crédito inicial (A)	Crédito autorizado (B)	Empenhado (C)	Liquidado(D)	Saldo de crédito (B-C)	Empenhado / crédito autorizado - % (C/B)	Liquidado / crédito autorizado - % (D/B)
1.10.1	1.000,00	1.000,00	0,00	0,00	1.000,00	0,00	0,00
3.10.1	0,00	2.000.000,00	1.014.727,36	540.016,86	985.272,64	50,74	27,00
3.23.1	0,00	937.216,00	0,00	0,00	937.216,00	0,00	0,00
3.71.1	387.860,00	387.860,00	0,00	0,00	387.860,00	0,00	0,00
<b>TOTAL</b>	<b>388.860,00</b>	<b>3.326.076,00</b>	<b>1.014.727,36</b>	<b>540.016,86</b>	<b>2.311.348,64</b>	<b>30,51</b>	<b>16,24</b>

Dados atualizados até 29/6/2021 - Fonte: ARMAZÉM SIAFI

## DESEMPENHO CONSOLIDADO DA AÇÃO

FÍSICO		ORÇAMENTÁRIO		FÍSICO X ORÇAMENTÁRIO	
DESEMPENHO FÍSICO Jan/Jun % (A)	FAROL	DESEMPENHO ORÇAMENTÁRIO Jan/Jun % (B)	FAROL	ÍNDICE DE EFICIÊNCIA Jan/Jun (A/B)	FAROL
115,83		186,65		0,62	

## ANÁLISE DA EXECUÇÃO

	Meta Programada / Crédito Inicial (A)	Meta Reprogramada / Crédito Autorizado (B)	Meta Programada / Crédito Inicial Jan/Jun (C)	Meta Programada / Crédito Inicial (Exceto Despesa de Pessoal e Auxílios) Jan/Jun (D)	Realizado (Exceto Despesa de Pessoal e Auxílios) Jan/Jun (E)	Realizado Jan/Jun (F)	(F/A)	(F/B)	(F/C)	(E/D)
<b>Físico</b>	5.093	5.899	5.093	5.093	5.899	5.899	115,83	100,00	115,83	115,83
<b>Orçamentário</b>	388.860,00	3.326.076,00	96.965,00	96.965,00	180.984,00	180.984,00	46,54	5,44	186,65	186,65

## Ação: ENSINO DO SISTEMA SOCIOEDUCATIVO (4335)

Produto: ESCOLA BENEFICIADA Unid. de Medida: UNIDADE

## SITUAÇÃO ORÇAMENTÁRIA

G.F.P	Crédito inicial (A)	Crédito autorizado (B)	Empenhado (C)	Liquidado(D)	Saldo de crédito (B-C)	Empenhado / crédito autorizado - % (C/B)	Liquidado / crédito autorizado - % (D/B)
1.10.1	1.000,00	5.847,79	5.847,79	5.847,79	0,00	100,00	100,00
3.71.1	3.479.340,00	3.479.340,00	690.822,00	629.607,00	2.788.518,00	19,85	18,10
<b>TOTAL</b>	<b>3.480.340,00</b>	<b>3.485.187,79</b>	<b>696.669,79</b>	<b>635.454,79</b>	<b>2.788.518,00</b>	<b>19,99</b>	<b>18,23</b>

Dados atualizados até 29/6/2021 - Fonte: ARMAZÉM SIAFI

## DESEMPENHO CONSOLIDADO DA AÇÃO

FÍSICO		ORÇAMENTÁRIO		FÍSICO X ORÇAMENTÁRIO	
DESEMPENHO FÍSICO Jan/Jun % (A)	FAROL	DESEMPENHO ORÇAMENTÁRIO Jan/Jun % (B)	FAROL	ÍNDICE DE EFICIÊNCIA Jan/Jun (A/B)	FAROL
105,56		0,00		-	

## ANÁLISE DA EXECUÇÃO

	Meta Programada / Crédito Inicial (A)	Meta Reprogramada / Crédito Autorizado (B)	Meta Programada / Crédito Inicial Jan/Jun (C)	Meta Programada / Crédito Inicial (Exceto Despesa de Pessoal e Auxílios) Jan/Jun (D)	Realizado (Exceto Despesa de Pessoal e Auxílios) Jan/Jun (E)	Realizado Jan/Jun (F)	(F/A)	(F/B)	(F/C)	(E/D)
<b>Físico</b>	18	19	18	18	19	19	105,56	100,00	105,56	105,56
<b>Orçamentário</b>	3.480.340,00	3.485.187,79	1.739.670,00	1.739.670,00	0,00	1.000,00	0,03	0,03	0,06	0,00

**Ação: ALIMENTAÇÃO ESCOLAR - EDUCAÇÃO INDÍGENA (4397)**Produto: **ESTUDANTE ATENDIDO** Unid. de Medida: **ESTUDANTE****SITUAÇÃO ORÇAMENTÁRIA**

G.F.P	Crédito inicial (A)	Crédito autorizado (B)	Empenhado (C)	Liquidado(D)	Saldo de crédito (B-C)	Empenhado / crédito autorizado - % (C/B)	Liquidado / crédito autorizado - % (D/B)
<b>1.10.1</b>	1.000,00	4.570,08	4.570,08	4.570,08	0,00	100,00	100,00
<b>3.21.1</b>	529.920,00	1.059.840,00	825.088,00	330.035,20	234.752,00	77,85	31,14
<b>3.36.1</b>	529.920,00	529.920,00	412.544,00	203.904,00	117.376,00	77,85	38,48
<b>TOTAL</b>	<b>1.060.840,00</b>	<b>1.594.330,08</b>	<b>1.242.202,08</b>	<b>538.509,28</b>	<b>352.128,00</b>	<b>77,91</b>	<b>33,78</b>

Dados atualizados até 29/6/2021 - Fonte: ARMAZÉM SIAFI

**DESEMPENHO CONSOLIDADO DA AÇÃO**

FÍSICO		ORÇAMENTÁRIO		FÍSICO X ORÇAMENTÁRIO	
DESEMPENHO FÍSICO Jan/Jun % (A)	FAROL	DESEMPENHO ORÇAMENTÁRIO Jan/Jun % (B)	FAROL	ÍNDICE DE EFICIÊNCIA Jan/Jun (A/B)	FAROL
113,62		48,10		2,36	

**ANÁLISE DA EXECUÇÃO**

	Meta Programada / Crédito Inicial (A)	Meta Reprogramada / Crédito Autorizado (B)	Meta Programada / Crédito Inicial Jan/Jun (C)	Meta Programada / Crédito Inicial (Exceto Despesa de Pessoal e Auxílios) Jan/Jun (D)	Realizado (Exceto Despesa de Pessoal e Auxílios) Jan/Jun (E)	Realizado Jan/Jun (F)	(F/A)	(F/B)	(F/C)	(E/D)
<b>Físico</b>	4.323	4.912	4.323	4.323	4.912	4.912	113,62	100,00	113,62	113,62
<b>Orçamentário</b>	1.060.840,00	1.594.330,08	423.936,00	423.936,00	203.904,00	204.904,00	19,32	12,85	48,33	48,10

**Ação: ALIMENTAÇÃO ESCOLAR - EDUCAÇÃO INFANTIL (4398)**Produto: **ESTUDANTE ATENDIDO** Unid. de Medida: **ESTUDANTE****SITUAÇÃO ORÇAMENTÁRIA**

G.F.P	Crédito inicial (A)	Crédito autorizado (B)	Empenhado (C)	Liquidado(D)	Saldo de crédito (B-C)	Empenhado / crédito autorizado - % (C/B)	Liquidado / crédito autorizado - % (D/B)
<b>1.10.1</b>	1.000,00	2.010,83	2.010,83	2.010,83	0,00	100,00	100,00
<b>3.21.1</b>	5.300,00	10.600,00	212,00	84,80	10.388,00	2,00	0,80
<b>3.36.1</b>	5.300,00	5.300,00	106,00	53,00	5.194,00	2,00	1,00
<b>TOTAL</b>	<b>11.600,00</b>	<b>17.910,83</b>	<b>2.328,83</b>	<b>2.148,63</b>	<b>15.582,00</b>	<b>13,00</b>	<b>12,00</b>

Dados atualizados até 29/6/2021 - Fonte: ARMAZÉM SIAFI

**DESEMPENHO CONSOLIDADO DA AÇÃO**

FÍSICO		ORÇAMENTÁRIO		FÍSICO X ORÇAMENTÁRIO	
DESEMPENHO FÍSICO Jan/Jun % (A)	FAROL	DESEMPENHO ORÇAMENTÁRIO Jan/Jun % (B)	FAROL	ÍNDICE DE EFICIÊNCIA Jan/Jun (A/B)	FAROL
1.128,00		1,25		902,40	

**ANÁLISE DA EXECUÇÃO**

	Meta Programada / Crédito Inicial (A)	Meta Reprogramada / Crédito Autorizado (B)	Meta Programada / Crédito Inicial Jan/Jun (C)	Meta Programada / Crédito Inicial (Exceto Despesa de Pessoal e Auxílios) Jan/Jun (D)	Realizado (Exceto Despesa de Pessoal e Auxílios) Jan/Jun (E)	Realizado Jan/Jun (F)	(F/A)	(F/B)	(F/C)	(E/D)
<b>Físico</b>	50	564	50	50	564	564	1.128,00	100,00	1.128,00	1.128,00
<b>Orçamentário</b>	11.600,00	17.910,83	4.240,00	4.240,00	53,00	1.053,00	9,08	5,88	24,83	1,25

**Ação: ALIMENTAÇÃO ESCOLAR - EDUCAÇÃO QUILOMBOLA (4399)**Produto: **ESTUDANTE ATENDIDO** Unid. de Medida: **ESTUDANTE****SITUAÇÃO ORÇAMENTÁRIA**

G.F.P	Crédito inicial (A)	Crédito autorizado (B)	Empenhado (C)	Liquidado(D)	Saldo de crédito (B-C)	Empenhado / crédito autorizado - % (C/B)	Liquidado / crédito autorizado - % (D/B)
<b>1.10.1</b>	1.000,00	1.000,00	0,00	0,00	1.000,00	0,00	0,00
<b>3.21.1</b>	831.744,00	1.663.488,00	1.585.664,00	634.265,60	77.824,00	95,32	38,13
<b>3.36.1</b>	831.744,00	831.744,00	792.832,00	396.416,00	38.912,00	95,32	47,66
<b>TOTAL</b>	<b>1.664.488,00</b>	<b>2.496.232,00</b>	<b>2.378.496,00</b>	<b>1.030.681,60</b>	<b>117.736,00</b>	<b>95,28</b>	<b>41,29</b>

Dados atualizados até 29/6/2021 - Fonte: ARMAZÉM SIAFI

## DESEMPENHO CONSOLIDADO DA AÇÃO

FÍSICO		ORÇAMENTÁRIO		FÍSICO X ORÇAMENTÁRIO	
DESEMPENHO FÍSICO Jan/Jun % (A)	FAROL	DESEMPENHO ORÇAMENTÁRIO Jan/Jun % (B)	FAROL	ÍNDICE DE EFICIÊNCIA Jan/Jun (A/B)	FAROL
90,83		58,29		1,56	

## ANÁLISE DA EXECUÇÃO

	Meta Programada / Crédito Inicial (A)	Meta Reprogramada / Crédito Autorizado (B)	Meta Programada / Crédito Inicial Jan/Jun (C)	Meta Programada / Crédito Inicial (Exceto Despesa de Pessoal e Auxílios) Jan/Jun (D)	Realizado (Exceto Despesa de Pessoal e Auxílios) Jan/Jun (E)	Realizado Jan/Jun (F)	(F/A)	(F/B)	(F/C)	(E/D)
Físico	6.498	6.498	6.498	6.498	5.902	5.902	90,83	90,83	90,83	90,83
Orçamentário	1.664.488,00	2.496.232,00	665.396,00	665.396,00	387.840,00	387.840,00	23,30	15,54	58,29	58,29

## Programa: SUPORTE AO SISTEMA EDUCACIONAL MINEIRO (0151)

## Ação: APOIO AO SISTEMA ESTADUAL DE EDUCAÇÃO (2074)

Produto: AÇÃO DESENVOLVIDA Unid. de Medida: AÇÃO

## SITUAÇÃO ORÇAMENTÁRIA

G.F.P	Crédito inicial (A)	Crédito autorizado (B)	Empenhado (C)	Liquidado(D)	Saldo de crédito (B-C)	Empenhado / crédito autorizado - % (C/B)	Liquidado / crédito autorizado - % (D/B)
1.10.1	1.790.081,00	530.081,00	108.778,85	108.778,85	421.302,15	20,52	20,52
1.13.1	0,00	38.774.153,19	38.774.153,19	38.774.153,19	0,00	100,00	100,00
1.23.1	386.293.159,00	326.218.808,00	122.349.057,39	122.069.719,30	203.869.750,61	37,51	37,42
1.95.1	0,00	343.686,16	297.830,46	297.830,46	45.855,70	86,66	86,66
3.10.1	205.773.726,00	55.936.947,39	22.918.745,72	9.064.917,58	33.018.201,67	40,97	16,21
3.21.1	0,00	84.550.000,00	8.765,72	1.808,66	84.541.234,28	0,01	0,00
3.23.1	200.277,00	138.469.259,89	47.469.285,28	24.253.530,91	90.999.974,61	34,28	17,52
3.23.7	45.974.715,00	45.974.715,00	21.195.442,19	21.195.442,19	24.779.272,81	46,10	46,10
3.95.7	0,00	22.560,00	0,00	0,00	22.560,00	0,00	0,00
4.10.1	5.912.745,00	5.912.745,00	15.867,37	7.407,97	5.896.877,63	0,27	0,13
4.10.8	100.000,00	160.000,00	0,00	0,00	160.000,00	0,00	0,00
4.23.1	0,00	94.947.191,00	13.579.366,00	5.889.023,89	81.367.825,00	14,30	6,20
<b>TOTAL</b>	<b>646.044.703,00</b>	<b>791.840.146,63</b>	<b>266.717.292,17</b>	<b>221.662.613,00</b>	<b>525.122.854,46</b>	<b>33,68</b>	<b>27,99</b>

Dados atualizados até 29/6/2021 - Fonte: ARMAZÉM SIAFI

## DESEMPENHO CONSOLIDADO DA AÇÃO

FÍSICO		ORÇAMENTÁRIO		FÍSICO X ORÇAMENTÁRIO	
DESEMPENHO FÍSICO Jan/Jun % (A)	FAROL	DESEMPENHO ORÇAMENTÁRIO Jan/Jun % (B)	FAROL	ÍNDICE DE EFICIÊNCIA Jan/Jun (A/B)	FAROL
100,00		61,43		1,63	

## ANÁLISE DA EXECUÇÃO

	Meta Programada / Crédito Inicial (A)	Meta Reprogramada / Crédito Autorizado (B)	Meta Programada / Crédito Inicial Jan/Jun (C)	Meta Programada / Crédito Inicial (Exceto Despesa de Pessoal e Auxílios) Jan/Jun (D)	Realizado (Exceto Despesa de Pessoal e Auxílios) Jan/Jun (E)	Realizado Jan/Jun (F)	(F/A)	(F/B)	(F/C)	(E/D)
Físico	1	1	1	1	1	1	100,00	100,00	100,00	100,00
Orçamentário	646.044.703,00	791.840.146,63	230.032.000,00	47.032.000,00	28.892.340,01	180.775.314,31	27,98	22,83	78,59	61,43

## Ação: OPERACIONALIZAÇÃO DAS AÇÕES DOS CONSELHOS (2075)




Produto: CONSELHO APOIADO Unid. de Medida: CONSELHO

## SITUAÇÃO ORÇAMENTÁRIA

G.F.P	Crédito inicial (A)	Crédito autorizado (B)	Empenhado (C)	Liquidado(D)	Saldo de crédito (B-C)	Empenhado / crédito autorizado - % (C/B)	Liquidado / crédito autorizado - % (D/B)
1.10.1	12.227.866,00	3.138.599,99	1.337.210,42	1.337.210,42	1.801.389,57	42,61	42,61
3.10.1	272.277,00	617.824,00	78.404,15	78.404,15	539.419,85	12,69	12,69
3.10.7	446.172,00	446.172,00	157.194,98	157.194,98	288.977,02	35,23	35,23
<b>TOTAL</b>	<b>12.946.315,00</b>	<b>4.202.595,99</b>	<b>1.572.809,55</b>	<b>1.572.809,55</b>	<b>2.629.786,44</b>	<b>37,42</b>	<b>37,42</b>

Dados atualizados até 29/6/2021 - Fonte: ARMAZÉM SIAFI

## DESEMPENHO CONSOLIDADO DA AÇÃO

FÍSICO		ORÇAMENTÁRIO		FÍSICO X ORÇAMENTÁRIO	
DESEMPENHO FÍSICO Jan/Jun % (A)	FAROL	DESEMPENHO ORÇAMENTÁRIO Jan/Jun % (B)	FAROL	ÍNDICE DE EFICIÊNCIA Jan/Jun (A/B)	FAROL
100,00		27,79		3,60	

## ANÁLISE DA EXECUÇÃO

	Meta Programada / Crédito Inicial (A)	Meta Reprogramada / Crédito Autorizado (B)	Meta Programada / Crédito Inicial Jan/Jun (C)	Meta Programada / Crédito Inicial (Exceto Despesa de Pessoal e Auxílios) Jan/Jun (D)	Realizado (Exceto Despesa de Pessoal e Auxílios) Jan/Jun (E)	Realizado Jan/Jun (F)	(F/A)	(F/B)	(F/C)	(E/D)
<b>Físico</b>	3	3	3	3	3	3	100,00	100,00	100,00	100,00
<b>Orçamentário</b>	12.946.315,00	4.202.595,99	1.530.000,00	30.000,00	8.336,54	1.267.141,92	9,79	30,15	82,82	27,79