

RELATÓRIO INSTITUCIONAL DE MONITORAMENTO

**UNIDADE ORÇAMENTÁRIA
04251 - FUNDO ESTADUAL DE ASSISTÊNCIA SOCIAL**

JANEIRO A JUNHO DE 2021

O Relatório Institucional de Monitoramento é elaborado a partir de informações extraídas do Sistema de Informações Gerenciais e de Planejamento (SIGPlan), as quais são lançadas pelos órgãos/entidades durante o processo de monitoramento, tendo como objetivo apresentar uma síntese da execução e do desempenho POR AÇÃO das unidades orçamentárias.

Inicialmente, o relatório exhibe, de forma sintética e por programa, o desempenho físico e orçamentário das ações de responsabilidade do órgão/entidade, tomando como referência a programação inicial das metas físicas e orçamentárias.

O planejamento das metas físicas e orçamentárias das ações é realizado durante a fase de elaboração do PPAG e de suas revisões, bem como durante a elaboração da Lei Orçamentária Anual. Já a programação inicial das metas é realizada, após a sanção do PPAG e da LOA, pelos gestores responsáveis pelas ações e registrada no módulo de monitoramento do SIGPlan, viabilizando aferir com antecedência o desempenho das ações no que se refere ao alcance das metas estabelecidas no plano.

Desempenho Consolidado da Ação oferece uma rápida visualização do desempenho físico e orçamentário da ação, revelando, para cada uma dessas dimensões, se o status da ação é "sem meta estabelecida", "sem execução", "crítico", "satisfatório" ou "subestimado", conforme os seguintes parâmetros:

- Status satisfatório: dimensões física ou orçamentária do desempenho da ação caracterizadas por taxa de execução compreendida no intervalo entre 70% e 130% frente à meta programada;
- Status crítico: dimensões física ou orçamentária do desempenho da ação caracterizadas por taxa de execução menor do que 70% da meta programada;
- Status subestimado: dimensões física ou orçamentária da ação caracterizadas por taxa de execução acima de 130% perante a meta programada;
- Status sem execução: classificam-se nessa categoria as ações que possuem meta programada até o período analisado, mas que não a executaram até o momento. Seriam, portanto, aquelas ações que possuem desempenho igual a 0%;

Com a entrada em vigor do PPAG 2020-2023, a alocação das despesas de pessoal e auxílio dos órgãos e entidades governamentais tornou-se descentralizada. Desse modo, registram-se nas ações, além das despesas de custeio e de investimento necessárias à consecução das políticas públicas, as despesas de remuneração da força de trabalho que contribui com a realização dessas políticas. O objetivo é evidenciar custo total de implementação e manutenção da política pública.

Apesar de ser considerada um ganho de transparência, a programação e execução das despesas de pessoal e auxílio **não foram consideradas para fins de apuração do desempenho físico e orçamentário das ações governamentais.** Nesse sentido, o desempenho físico e orçamentário consolidado das ações, segundo intervalos de desempenho físico e orçamentário é calculado sem contabilizar o quantitativo de pessoas remuneradas e a programação e execução das despesas de pessoal e auxílio.

Entende-se por despesa de pessoal e auxílios a programação e execução das despesas: no Grupo de Despesa 1 (Pessoal e Encargos Sociais), com exceção do IPU 9 (Recursos Recebidos para Precatórios e Sentenças Judiciais); em todos os itens do elemento 34 (Outras Despesas Decorrentes de Contratos de Terceirização); e no IPU 7 (Recursos Recebidos para Auxílios Doença, Funeral, Alimentação, Transporte e Fardamento).

Importante mencionar que a metodologia foi adotada por todos os órgãos e entidades do Poder Executivo, com exceção das empresas pertencentes ao Orçamento de investimento, o Fundo Financeiro de Previdência do Estado de Minas Gerais e as seguintes ações: 7024 - Pensões aos Assistidos e Pensionistas do Plano De Previdência Complementar Minascaixa RP-2, 7441 - Pensões Especiais e Indenizações de Responsabilidade do Poder Executivo Estadual e 7007 - Proventos de Inativos Militares. Além disso, os órgãos e entidades dos Outros Poderes também não adotaram a metodologia.

Por sua vez, o **Demonstrativo Analítico do Desempenho por Ação** evidencia para cada ação, a **"Situação Orçamentária"**, o **"Desempenho Consolidado"** (segundo relatado acima), a **"Análise da Execução"** e as **"Informações de Situação"**, conforme explicitado a seguir.

A seção **"Situação Orçamentária"** demonstra a execução orçamentária detalhada por grupo de natureza da despesa, fonte de recursos e identificador de procedência e uso, os quais representam os principais limites orçamentários da ação. Cabe salientar que os dados evidenciados nessa seção são obtidos no Sistema Integrado de Administração Financeira (SIAFI).





Já a seção **"Análise da Execução"** apresenta um quadro resumo da execução da ação, permitindo

aferir o desempenho físico e orçamentário em confronto com as metas estabelecidas no PPAG (crédito inicial), as metas programadas até o período, bem como as metas reprogramadas (crédito autorizado).

Por fim, a seção **"Informações de Situação"** demonstra as informações qualitativas registradas pelo órgão/entidade acerca do desempenho, do gerenciamento e da execução da ação, desdobrando-se nos campos "Justificativa de desempenho" e "Outras informações de situação".

O campo **"Justificativa de desempenho"** apresenta as informações quanto ao desempenho da ação até o período monitorado, devendo: informar obrigatoriamente as causas que determinaram o status crítico ou subestimado das dimensões de desempenho físico, orçamentário e físico x orçamentário da ação.

Já o campo "Outras informações de situação" detalha os principais resultados e entregas da ação; motiva as alterações orçamentárias ocorridas; justifica o lançamento de dados estimativos e motiva a não regionalização da execução física ou orçamentária.

LEGENDA				
Status	Desempenho a Avaliar (sem programação até o período)	Desempenho Crítico (< 70%)	Desempenho Satisfatório (>= 70% e <= 130%)	Desempenho Subestimado (> 130%)
Farol				

DESEMPENHO CONSOLIDADO DA AÇÃO POR PROGRAMA
UO: FUNDO ESTADUAL DE ASSISTÊNCIA SOCIAL (04251)

Descrição	Físico		Orçamentário		Físico x Orçamentário	
	Desempenho Físico Jan/Junho % (A)	Farol	Desempenho Orçamentário Jan/Junho % (B)	Farol	Índice de Eficiência Jan/Junho (A/B)	Farol
Programa: ENFRENTAMENTO DOS EFEITOS DA PANDEMIA DE COVID-19 (0026)						
AÇÕES ASSISTENCIAIS PARA IDOSOS E POPULAÇÃO EM SITUAÇÃO DE RUA NO ENFRENTAMENTO A COVID-19 (1049)	-		-		-	
Programa: APRIMORAMENTO DA POLÍTICA ESTADUAL DE ASSISTÊNCIA SOCIAL (0065)						
APROXIMAÇÃO SUAS (1059)	45,71		0,00		-	
AUXÍLIO EMERGENCIAL TEMPORÁRIO PARA FAMÍLIAS BENEFICIÁRIAS DO PROGRAMA BOLSA FAMÍLIA EM DECORRÊNCIA DA PROPAGAÇÃO DO CORONAVÍRUS (1066)	-		-		-	
CAPACITAÇÃO, APOIO TÉCNICO E GESTÃO DO SUAS (4129)	186,09		6,50		28,63	
REGIONALIZAÇÃO DA PROTEÇÃO SOCIAL ESPECIAL (4130)	81,25		34,41		2,36	
PROTEÇÃO SOCIAL ESPECIAL DE ALTA COMPLEXIDADE (4131)	100,00		6,07		16,47	
PISO MINEIRO DE ASSISTÊNCIA SOCIAL (4132)	58,50		36,16		1,62	
APOIO AO CONTROLE SOCIAL E À GESTÃO DESCENTRALIZADA DO SUAS (4133)	55,56		7,35		7,56	
PISO MINEIRO DE ASSISTÊNCIA SOCIAL VARIÁVEL (4534)	-		-		-	
REDE CUIDAR APRIMORAMENTO DA REDE SOCIOASSISTENCIAL DO SUAS (4535)	0,00		0,00		-	

DEMONSTRATIVO ANALÍTICO DO DESEMPENHO POR AÇÃO

Programa: ENFRENTAMENTO DOS EFEITOS DA PANDEMIA DE COVID-19 (0026)

Ação: AÇÕES ASSISTENCIAIS PARA IDOSOS E POPULAÇÃO EM SITUAÇÃO DE RUA NO ENFRENTAMENTO A COVID-19 (1049)

Produto: ORGANIZAÇÃO DA SOCIEDADE CIVIL / MUNICÍPIO APOIADO Unid. de Medida: UNIDADE

SITUAÇÃO ORÇAMENTÁRIA

G.F.P	Crédito inicial (A)	Crédito autorizado (B)	Empenhado (C)	Liquidado(D)	Saldo de crédito (B-C)	Empenhado / crédito autorizado - % (C/B)	Liquidado / crédito autorizado - % (D/B)
3.10.1	1.000,00	1.000,00	0,00	0,00	1.000,00	0,00	0,00
3.10.8	0,00	150.000,00	0,00	0,00	150.000,00	0,00	0,00
TOTAL	1.000,00	151.000,00	0,00	0,00	151.000,00	0,00	0,00

Dados atualizados até 21/6/2021 - Fonte: ARMAZÉM SIAFI

DESEMPENHO CONSOLIDADO DA AÇÃO

FÍSICO		ORÇAMENTÁRIO		FÍSICO X ORÇAMENTÁRIO	
DESEMPENHO FÍSICO Jan/Jun % (A)	FAROL	DESEMPENHO ORÇAMENTÁRIO Jan/Jun % (B)	FAROL	ÍNDICE DE EFICIÊNCIA Jan/Jun (A/B)	FAROL
-		-		-	

ANÁLISE DA EXECUÇÃO

	Meta Programada / Crédito Inicial (A)	Meta Reprogramada / Crédito Autorizado (B)	Meta Programada / Crédito Inicial Jan/Jun (C)	Meta Programada / Crédito Inicial (Exceto Despesa de Pessoal e Auxílios) Jan/Jun (D)	Realizado (Exceto Despesa de Pessoal e Auxílios) Jan/Jun (E)	Realizado Jan/Jun (F)	(F/A)	(F/B)	(F/C)	(E/D)
Físico	1	0	0	0	0	0	0,00	-	-	-
Orçamentário	1.000,00	151.000,00	0,00	0,00	0,00	0,00	0,00	0,00	-	-

Programa: APRIMORAMENTO DA POLÍTICA ESTADUAL DE ASSISTÊNCIA SOCIAL (0065)

Ação: APROXIMAÇÃO SUAS (1059)

Produto: MUNICÍPIOS COM REDE SOCIOASSISTENCIAL APOIADA Unid. de Medida: MUNICÍPIO

SITUAÇÃO ORÇAMENTÁRIA

G.F.P	Crédito inicial (A)	Crédito autorizado (B)	Empenhado (C)	Liquidado(D)	Saldo de crédito (B-C)	Empenhado / crédito autorizado - % (C/B)	Liquidado / crédito autorizado - % (D/B)
3.56.1	72.000,00	72.000,00	0,00	0,00	72.000,00	0,00	0,00
3.60.2	0,00	4.000.000,00	0,00	0,00	4.000.000,00	0,00	0,00
4.10.8	20.050.000,00	100.748,00	0,00	0,00	100.748,00	0,00	0,00
TOTAL	20.122.000,00	4.172.748,00	0,00	0,00	4.172.748,00	0,00	0,00

Dados atualizados até 21/6/2021 - Fonte: ARMAZÉM SIAFI

DESEMPENHO CONSOLIDADO DA AÇÃO

FÍSICO		ORÇAMENTÁRIO		FÍSICO X ORÇAMENTÁRIO	
DESEMPENHO FÍSICO Jan/Jun % (A)	FAROL	DESEMPENHO ORÇAMENTÁRIO Jan/Jun % (B)	FAROL	ÍNDICE DE EFICIÊNCIA Jan/Jun (A/B)	FAROL
45,71		0,00		-	

ANÁLISE DA EXECUÇÃO

	Meta Programada / Crédito Inicial (A)	Meta Reprogramada / Crédito Autorizado (B)	Meta Programada / Crédito Inicial Jan/Jun (C)	Meta Programada / Crédito Inicial (Exceto Despesa de Pessoal e Auxílios) Jan/Jun (D)	Realizado (Exceto Despesa de Pessoal e Auxílios) Jan/Jun (E)	Realizado Jan/Jun (F)	(F/A)	(F/B)	(F/C)	(E/D)
Físico	47	16	35	35	16	16	34,04	100,00	45,71	45,71
Orçamentário	20.122.000,00	4.172.748,00	4.009.148,00	4.009.148,00	0,00	0,00	0,00	0,00	0,00	0,00

Ação: AUXÍLIO EMERGENCIAL TEMPORÁRIO PARA FAMÍLIAS BENEFICIÁRIAS DO PROGRAMA BOLSA FAMÍLIA EM DECORRÊNCIA DA PROPAGAÇÃO DO CORONAVÍRUS (1066)

Produto: FAMÍLIAS Unid. de Medida: FAMÍLIAS ATENDIDAS

SITUAÇÃO ORÇAMENTÁRIA

G.F.P	Crédito inicial (A)	Crédito autorizado (B)	Empenhado (C)	Liquidado(D)	Saldo de crédito (B-C)	Empenhado / crédito autorizado - % (C/B)	Liquidado / crédito autorizado - % (D/B)
3.71.1	1.000,00	648.001.000,00	0,00	0,00	648.001.000,00	0,00	0,00

TOTAL	1.000,00	648.001.000,00	0,00	0,00	648.001.000,00	0,00	0,00
-------	----------	----------------	------	------	----------------	------	------

Dados atualizados até 21/6/2021 - Fonte: ARMAZÉM SIAFI

DESEMPENHO CONSOLIDADO DA AÇÃO

FÍSICO		ORÇAMENTÁRIO		FÍSICO X ORÇAMENTÁRIO	
DESEMPENHO FÍSICO Jan/Jun % (A)	FAROL	DESEMPENHO ORÇAMENTÁRIO Jan/Jun % (B)	FAROL	ÍNDICE DE EFICIÊNCIA Jan/Jun (A/B)	FAROL
-		-		-	

ANÁLISE DA EXECUÇÃO

	Meta Programada / Crédito Inicial (A)	Meta Reprogramada / Crédito Autorizado (B)	Meta Programada / Crédito Inicial Jan/Jun (C)	Meta Programada / Crédito Inicial (Exceto Despesa de Pessoal e Auxílios) Jan/Jun (D)	Realizado (Exceto Despesa de Pessoal e Auxílios) Jan/Jun (E)	Realizado Jan/Jun (F)	(F/A)	(F/B)	(F/C)	(E/D)
Físico	1	1	0	0	0	0	0,00	0,00	-	-
Orçamentário	1.000,00	648.001.000,00	0,00	0,00	0,00	0,00	0,00	0,00	-	-

Ação: CAPACITAÇÃO, APOIO TÉCNICO E GESTÃO DO SUAS (4129)

Produto: PESSOA QUALIFICADA Unid. de Medida: PESSOA

SITUAÇÃO ORÇAMENTÁRIA

G.F.P	Crédito inicial (A)	Crédito autorizado (B)	Empenhado (C)	Liquidado(D)	Saldo de crédito (B-C)	Empenhado / crédito autorizado - % (C/B)	Liquidado / crédito autorizado - % (D/B)
3.56.1	798.000,00	798.000,00	64.551,44	41.654,67	733.448,56	8,09	5,22
4.56.1	0,00	219.607,80	0,00	0,00	219.607,80	0,00	0,00
TOTAL	798.000,00	1.017.607,80	64.551,44	41.654,67	953.056,36	6,34	4,09

Dados atualizados até 21/6/2021 - Fonte: ARMAZÉM SIAFI

DESEMPENHO CONSOLIDADO DA AÇÃO

FÍSICO		ORÇAMENTÁRIO		FÍSICO X ORÇAMENTÁRIO	
DESEMPENHO FÍSICO Jan/Jun % (A)	FAROL	DESEMPENHO ORÇAMENTÁRIO Jan/Jun % (B)	FAROL	ÍNDICE DE EFICIÊNCIA Jan/Jun (A/B)	FAROL
186,09		6,50		28,63	

ANÁLISE DA EXECUÇÃO

	Meta Programada / Crédito Inicial (A)	Meta Reprogramada / Crédito Autorizado (B)	Meta Programada / Crédito Inicial Jan/Jun (C)	Meta Programada / Crédito Inicial (Exceto Despesa de Pessoal e Auxílios) Jan/Jun (D)	Realizado (Exceto Despesa de Pessoal e Auxílios) Jan/Jun (E)	Realizado Jan/Jun (F)	(F/A)	(F/B)	(F/C)	(E/D)
Físico	6.000	10.980	5.436	5.436	10.116	10.116	168,60	92,13	186,09	186,09
Orçamentário	798.000,00	1.017.607,80	191.862,48	191.862,48	12.463,52	12.463,52	1,56	1,22	6,50	6,50

Ação: REGIONALIZAÇÃO DA PROTEÇÃO SOCIAL ESPECIAL (4130)

Produto: MUNICÍPIOS ATENDIDOS Unid. de Medida: MUNICÍPIO

SITUAÇÃO ORÇAMENTÁRIA

G.F.P	Crédito inicial (A)	Crédito autorizado (B)	Empenhado (C)	Liquidado(D)	Saldo de crédito (B-C)	Empenhado / crédito autorizado - % (C/B)	Liquidado / crédito autorizado - % (D/B)
3.56.1	1.440.000,00	2.611.765,03	640.236,73	526.874,61	1.971.528,30	24,51	20,17
3.71.1	3.425.985,00	3.665.985,00	686.719,86	638.128,21	2.979.265,14	18,73	17,41
4.56.1	0,00	23.603,04	0,00	0,00	23.603,04	0,00	0,00
TOTAL	4.865.985,00	6.301.353,07	1.326.956,59	1.165.002,82	4.974.396,48	21,06	18,49

Dados atualizados até 21/6/2021 - Fonte: ARMAZÉM SIAFI

DESEMPENHO CONSOLIDADO DA AÇÃO

FÍSICO		ORÇAMENTÁRIO		FÍSICO X ORÇAMENTÁRIO	
DESEMPENHO FÍSICO Jan/Jun % (A)	FAROL	DESEMPENHO ORÇAMENTÁRIO Jan/Jun % (B)	FAROL	ÍNDICE DE EFICIÊNCIA Jan/Jun (A/B)	FAROL
81,25		34,41		2,36	

ANÁLISE DA EXECUÇÃO

	Meta Programada / Crédito Inicial	Meta Reprogramada /	Meta Programada /	Meta Programada / Crédito Inicial	Realizado (Exceto	Realizado Jan/Jun (F)	(F/A)	(F/B)	(F/C)	(E/D)
--	-----------------------------------	---------------------	-------------------	-----------------------------------	-------------------	-----------------------	-------	-------	-------	-------

	(A)	Crédito Autorizado (B)	Crédito Inicial Jan/Jun (C)	(Exceto Despesa de Pessoal e Auxílios) Jan/Jun (D)	Despesa de Pessoal e Auxílios Jan/Jun (E)						
Físico	32	32	32	32	26	26	81,25	81,25	81,25	81,25	
Orçamentário	4.865.985,00	6.301.353,07	2.023.440,54	2.023.440,54	696.306,76	696.306,76	14,31	11,05	34,41	34,41	

Ação: PROTEÇÃO SOCIAL ESPECIAL DE ALTA COMPLEXIDADE (4131)Produto: **VAGAS DE ACOLHIMENTO FINANCIADAS** Unid. de Medida: **VAGA****SITUAÇÃO ORÇAMENTÁRIA**

G.F.P	Crédito inicial (A)	Crédito autorizado (B)	Empenhado (C)	Liquidado(D)	Saldo de crédito (B-C)	Empenhado / crédito autorizado - % (C/B)	Liquidado / crédito autorizado - % (D/B)
3.56.1	360.000,00	1.088.436,13	335.674,92	335.674,92	752.761,21	30,84	30,84
3.71.1	7.395.233,00	8.175.233,00	2.737.181,20	2.737.181,20	5.438.051,80	33,48	33,48
TOTAL	7.755.233,00	9.263.669,13	3.072.856,12	3.072.856,12	6.190.813,01	33,17	33,17

Dados atualizados até 21/6/2021 - Fonte: ARMAZÉM SIAFI

DESEMPENHO CONSOLIDADO DA AÇÃO

FÍSICO		ORÇAMENTÁRIO		FÍSICO X ORÇAMENTÁRIO	
DESEMPENHO FÍSICO Jan/Jun % (A)	FAROL	DESEMPENHO ORÇAMENTÁRIO Jan/Jun % (B)	FAROL	ÍNDICE DE EFICIÊNCIA Jan/Jun (A/B)	FAROL
100,00		6,07		16,47	

ANÁLISE DA EXECUÇÃO

	Meta Programada / Crédito Inicial (A)	Meta Reprogramada / Crédito Autorizado (B)	Meta Programada / Crédito Inicial Jan/Jun (C)	Meta Programada / Crédito Inicial (Exceto Despesa de Pessoal e Auxílios) Jan/Jun (D)	Realizado (Exceto Despesa de Pessoal e Auxílios) Jan/Jun (E)	Realizado Jan/Jun (F)	(F/A)	(F/B)	(F/C)	(E/D)
Físico	379	375	375	375	375	375	98,94	100,00	100,00	100,00
Orçamentário	7.755.233,00	9.263.669,13	3.144.856,12	3.144.856,12	190.762,92	190.762,92	2,46	2,06	6,07	6,07

Ação: PISO MINEIRO DE ASSISTÊNCIA SOCIAL (4132)Produto: **MUNICÍPIO COFINANCIADO** Unid. de Medida: **MUNICÍPIO****SITUAÇÃO ORÇAMENTÁRIA**

G.F.P	Crédito inicial (A)	Crédito autorizado (B)	Empenhado (C)	Liquidado(D)	Saldo de crédito (B-C)	Empenhado / crédito autorizado - % (C/B)	Liquidado / crédito autorizado - % (D/B)
3.71.1	54.045.694,00	85.572.348,60	41.166.094,00	41.146.362,40	44.406.254,60	48,11	48,08
TOTAL	54.045.694,00	85.572.348,60	41.166.094,00	41.146.362,40	44.406.254,60	48,11	48,08

Dados atualizados até 21/6/2021 - Fonte: ARMAZÉM SIAFI

DESEMPENHO CONSOLIDADO DA AÇÃO

FÍSICO		ORÇAMENTÁRIO		FÍSICO X ORÇAMENTÁRIO	
DESEMPENHO FÍSICO Jan/Jun % (A)	FAROL	DESEMPENHO ORÇAMENTÁRIO Jan/Jun % (B)	FAROL	ÍNDICE DE EFICIÊNCIA Jan/Jun (A/B)	FAROL
58,50		36,16		1,62	

ANÁLISE DA EXECUÇÃO

	Meta Programada / Crédito Inicial (A)	Meta Reprogramada / Crédito Autorizado (B)	Meta Programada / Crédito Inicial Jan/Jun (C)	Meta Programada / Crédito Inicial (Exceto Despesa de Pessoal e Auxílios) Jan/Jun (D)	Realizado (Exceto Despesa de Pessoal e Auxílios) Jan/Jun (E)	Realizado Jan/Jun (F)	(F/A)	(F/B)	(F/C)	(E/D)
Físico	853	853	853	853	499	499	58,50	58,50	58,50	58,50
Orçamentário	54.045.694,00	85.572.348,60	22.519.039,40	22.519.039,40	8.142.597,00	8.142.597,00	15,07	9,52	36,16	36,16

Ação: APOIO AO CONTROLE SOCIAL E À GESTÃO DESCENTRALIZADA DO SUAS (4133)Produto: **REUNIÕES, PLENÁRIAS E CONFERÊNCIAS REALIZADAS** Unid. de Medida: **UNIDADE****SITUAÇÃO ORÇAMENTÁRIA**

G.F.P	Crédito inicial (A)	Crédito autorizado (B)	Empenhado (C)	Liquidado(D)	Saldo de crédito (B-C)	Empenhado / crédito autorizado - % (C/B)	Liquidado / crédito autorizado - % (D/B)
3.56.1	860.000,00	860.000,00	20.015,57	19.531,59	839.984,43	2,33	2,27
3.71.1	914.180,00	914.180,00	0,00	0,00	914.180,00	0,00	0,00
TOTAL	1.774.180,00	1.774.180,00	20.015,57	19.531,59	1.754.164,43	1,13	1,10

Dados atualizados até 21/6/2021 - Fonte: ARMAZÉM SIAFI

DESEMPENHO CONSOLIDADO DA AÇÃO

FÍSICO		ORÇAMENTÁRIO		FÍSICO X ORÇAMENTÁRIO	
DESEMPENHO FÍSICO Jan/Jun % (A)	FAROL	DESEMPENHO ORÇAMENTÁRIO Jan/Jun % (B)	FAROL	ÍNDICE DE EFICIÊNCIA Jan/Jun (A/B)	FAROL
55,56		7,35		7,56	

ANÁLISE DA EXECUÇÃO

	Meta Programada / Crédito Inicial (A)	Meta Reprogramada / Crédito Autorizado (B)	Meta Programada / Crédito Inicial Jan/Jun (C)	Meta Programada / Crédito Inicial (Exceto Despesa de Pessoal e Auxílios) Jan/Jun (D)	Realizado (Exceto Despesa de Pessoal e Auxílios) Jan/Jun (E)	Realizado Jan/Jun (F)	(F/A)	(F/B)	(F/C)	(E/D)
Físico	35	35	9	9	5	5	14,29	14,29	55,56	55,56
Orçamentário	1.774.180,00	1.774.180,00	144.378,78	144.378,78	10.615,57	10.615,57	0,60	0,60	7,35	7,35

Ação: PISO MINEIRO DE ASSISTÊNCIA SOCIAL VARIÁVEL (4534)

Produto: MUNICÍPIO COFINANCIADO Unid. de Medida: MUNICÍPIO

SITUAÇÃO ORÇAMENTÁRIA

G.F.P	Crédito inicial (A)	Crédito autorizado (B)	Empenhado (C)	Liquidado(D)	Saldo de crédito (B-C)	Empenhado / crédito autorizado - % (C/B)	Liquidado / crédito autorizado - % (D/B)
3.71.1	9.232.951,00	8.212.951,00	0,00	0,00	8.212.951,00	0,00	0,00
TOTAL	9.232.951,00	8.212.951,00	0,00	0,00	8.212.951,00	0,00	0,00

Dados atualizados até 21/6/2021 - Fonte: ARMAZÉM SIAFI

DESEMPENHO CONSOLIDADO DA AÇÃO

FÍSICO		ORÇAMENTÁRIO		FÍSICO X ORÇAMENTÁRIO	
DESEMPENHO FÍSICO Jan/Jun % (A)	FAROL	DESEMPENHO ORÇAMENTÁRIO Jan/Jun % (B)	FAROL	ÍNDICE DE EFICIÊNCIA Jan/Jun (A/B)	FAROL
-		-		-	

ANÁLISE DA EXECUÇÃO

	Meta Programada / Crédito Inicial (A)	Meta Reprogramada / Crédito Autorizado (B)	Meta Programada / Crédito Inicial Jan/Jun (C)	Meta Programada / Crédito Inicial (Exceto Despesa de Pessoal e Auxílios) Jan/Jun (D)	Realizado (Exceto Despesa de Pessoal e Auxílios) Jan/Jun (E)	Realizado Jan/Jun (F)	(F/A)	(F/B)	(F/C)	(E/D)
Físico	102	0	0	0	0	0	0,00	-	-	-
Orçamentário	9.232.951,00	8.212.951,00	0,00	0,00	0,00	0,00	0,00	0,00	0,00	-

Ação: REDE CUIDAR APRIMORAMENTO DA REDE SOCIOASSISTENCIAL DO SUAS (4535)

Produto: UNIDADE SOCIOASSISTENCIAL BENEFICIADA Unid. de Medida: UNIDADE

SITUAÇÃO ORÇAMENTÁRIA

G.F.P	Crédito inicial (A)	Crédito autorizado (B)	Empenhado (C)	Liquidado(D)	Saldo de crédito (B-C)	Empenhado / crédito autorizado - % (C/B)	Liquidado / crédito autorizado - % (D/B)
3.56.1	10.000,00	10.000,00	0,00	0,00	10.000,00	0,00	0,00
3.60.2	0,00	7.250.000,00	0,00	0,00	7.250.000,00	0,00	0,00
TOTAL	10.000,00	7.260.000,00	0,00	0,00	7.260.000,00	0,00	0,00

Dados atualizados até 21/6/2021 - Fonte: ARMAZÉM SIAFI

DESEMPENHO CONSOLIDADO DA AÇÃO

FÍSICO		ORÇAMENTÁRIO		FÍSICO X ORÇAMENTÁRIO	
DESEMPENHO FÍSICO Jan/Jun % (A)	FAROL	DESEMPENHO ORÇAMENTÁRIO Jan/Jun % (B)	FAROL	ÍNDICE DE EFICIÊNCIA Jan/Jun (A/B)	FAROL
0,00		0,00		-	

ANÁLISE DA EXECUÇÃO

	Meta Programada / Crédito Inicial (A)	Meta Reprogramada / Crédito Autorizado (B)	Meta Programada / Crédito Inicial Jan/Jun (C)	Meta Programada / Crédito Inicial (Exceto Despesa de Pessoal e Auxílios) Jan/Jun (D)	Realizado (Exceto Despesa de Pessoal e Auxílios) Jan/Jun (E)	Realizado Jan/Jun (F)	(F/A)	(F/B)	(F/C)	(E/D)
--	---------------------------------------	--	---	--	--	-----------------------	-------	-------	-------	-------

Físico	115	115	115	115	0	0	0,00	0,00	0,00	0,00	0,00
Orçamentário	10.000,00	7.260.000,00	10.000,00	10.000,00	0,00	0,00	0,00	0,00	0,00	0,00	0,00