

# RELATÓRIO INSTITUCIONAL DE MONITORAMENTO

**UNIDADE ORÇAMENTÁRIA**  
**01481 - SECRETARIA DE ESTADO DE DESENVOLVIMENTO SOCIAL**

**JANEIRO A JUNHO DE 2021**







O Relatório Institucional de Monitoramento é elaborado a partir de informações extraídas do Sistema de Informações Gerenciais e de Planejamento (SIGPlan), as quais são lançadas pelos órgãos/entidades durante o processo de monitoramento, tendo como objetivo apresentar uma síntese da execução e do desempenho POR AÇÃO das unidades orçamentárias.

Inicialmente, o relatório exibe, de forma sintética e por programa, o desempenho físico e orçamentário das ações de responsabilidade do órgão/entidade, tomando como referência a programação inicial das metas físicas e orçamentárias.

O planejamento das metas físicas e orçamentárias das ações é realizado durante a fase de elaboração do PPAG e de suas revisões, bem como durante a elaboração da Lei Orçamentária Anual. Já a programação inicial das metas é realizada, após a sanção do PPAG e da LOA, pelos gestores responsáveis pelas ações e registrada no módulo de monitoramento do SIGPlan, viabilizando aferir com antecedência o desempenho das ações no que se refere ao alcance das metas estabelecidas no plano.

**Desempenho Consolidado da Ação oferece uma rápida visualização do desempenho físico e orçamentário da ação, revelando, para cada uma dessas dimensões, se o status da ação é "sem meta estabelecida", "sem execução", "crítico", "satisfatório" ou "subestimado", conforme os seguintes parâmetros:**

- Status satisfatório: dimensões física ou orçamentária do desempenho da ação caracterizadas por taxa de execução compreendida no intervalo entre 70% e 130% frente à meta programada;
- Status crítico: dimensões física ou orçamentária do desempenho da ação caracterizadas por taxa de execução menor do que 70% da meta programada;
- Status subestimado: dimensões física ou orçamentária da ação caracterizadas por taxa de execução acima de 130% perante a meta programada;
- Status sem execução: classificam-se nessa categoria as ações que possuem meta programada até o período analisado, mas que não a executaram até o momento. Seriam, portanto, aquelas ações que possuem desempenho igual a 0%;

Com a entrada em vigor do PPAG 2020-2023, a alocação das despesas de pessoal e auxílio dos órgãos e entidades governamentais tornou-se descentralizada. Desse modo, registram-se nas ações, além das despesas de custeio e de investimento necessárias à consecução das políticas públicas, as despesas de remuneração da força de trabalho que contribui com a realização dessas políticas. O objetivo é evidenciar custo total de implementação e manutenção da política pública.

Apesar de ser considerada um ganho de transparência, a programação e execução das despesas de pessoal e auxílio **não foram consideradas para fins de apuração do desempenho físico e orçamentário das ações governamentais.** Nesse sentido, o desempenho físico e orçamentário consolidado das ações, segundo intervalos de desempenho físico e orçamentário é calculado sem contabilizar o quantitativo de pessoas remuneradas e a programação e execução das despesas de pessoal e auxílio.

Entende-se por despesa de pessoal e auxílios a programação e execução das despesas: no Grupo de Despesa 1 (Pessoal e Encargos Sociais), com exceção do IPU 9 (Recursos Recebidos para Precatórios e Sentenças Judiciais); em todos os itens do elemento 34 (Outras Despesas Decorrentes de Contratos de Terceirização); e no IPU 7 (Recursos Recebidos para Auxílios Doença, Funeral, Alimentação, Transporte e Fardamento).

Importante mencionar que a metodologia foi adotada por todos os órgãos e entidades do Poder Executivo, com exceção das empresas pertencentes ao Orçamento de investimento, o Fundo Financeiro de Previdência do Estado de Minas Gerais e as seguintes ações: 7024 - Pensões aos Assistidos e Pensionistas do Plano De Previdência Complementar Minascaixa RP-2, 7441 - Pensões Especiais e Indenizações de Responsabilidade do Poder Executivo Estadual e 7007 - Proventos de Inativos Militares. Além disso, os órgãos e entidades dos Outros Poderes também não adotaram a metodologia.

Por sua vez, o **Demonstrativo Analítico do Desempenho por Ação** evidencia para cada ação, a **"Situação Orçamentária"**, o **"Desempenho Consolidado"** (segundo relatado acima), a **"Análise da Execução"** e as **"Informações de Situação"**, conforme explicitado a seguir.

A seção **"Situação Orçamentária"** demonstra a execução orçamentária detalhada por grupo de natureza da despesa, fonte de recursos e identificador de procedência e uso, os quais representam os principais limites orçamentários da ação. Cabe salientar que os dados evidenciados nessa seção são obtidos no Sistema Integrado de Administração Financeira (SIAFI).





Já a seção **"Análise da Execução"** apresenta um quadro resumo da execução da ação, permitindo

aferir o desempenho físico e orçamentário em confronto com as metas estabelecidas no PPAG (crédito inicial), as metas programadas até o período, bem como as metas reprogramadas (crédito autorizado).

Por fim, a seção **"Informações de Situação"** demonstra as informações qualitativas registradas pelo órgão/entidade acerca do desempenho, do gerenciamento e da execução da ação, desdobrando-se nos campos "Justificativa de desempenho" e "Outras informações de situação".

O campo **"Justificativa de desempenho"** apresenta as informações quanto ao desempenho da ação até o período monitorado, devendo: informar obrigatoriamente as causas que determinaram o status crítico ou subestimado das dimensões de desempenho físico, orçamentário e físico x orçamentário da ação.

Já o campo "Outras informações de situação" detalha os principais resultados e entregas da ação; motiva as alterações orçamentárias ocorridas; justifica o lançamento de dados estimativos e motiva a não regionalização da execução física ou orçamentária.

LEGENDA				
Status	Desempenho a Avaliar (sem programação até o período)	Desempenho Crítico (< 70%)	Desempenho Satisfatório (>= 70% e <= 130%)	Desempenho Subestimado (> 130%)
Farol				

**DESEMPENHO CONSOLIDADO DA AÇÃO POR PROGRAMA**  
**UO: SECRETARIA DE ESTADO DE DESENVOLVIMENTO SOCIAL (01481)**

Descrição	Físico		Orçamentário		Físico x Orçamentário	
	Desempenho Físico Jan/Junho % (A)	Farol	Desempenho Orçamentário Jan/Junho % (B)	Farol	Índice de Eficiência Jan/Junho (A/B)	Farol
<b>Programa: POLÍTICAS DE TRABALHO E EMPREGO (0039)</b>						
ASSESSORAMENTO DAS UNIDADES DE ATENDIMENTO AO TRABALHADOR (4074)	100,00		32,00		3,12	
PROMOÇÃO DE AÇÕES DE FOMENTO À GERAÇÃO DE RENDA E EMPREENDEDORISMO (4076)	-		543,44		-	
FOMENTO AOS EMPREENDIMENTOS DA ECONOMIA POPULAR SOLIDÁRIA (4088)	-		-		-	
ACESSO AO TRABALHO E À RENDA (4434)	-		-		-	
<b>Programa: FOMENTO AO ESPORTE, À ATIVIDADE FÍSICA E AO LAZER (0043)</b>						
APOIO À REALIZAÇÃO DE AÇÕES ESPORTIVAS (4086)	0,00		0,00		-	
BOLSA ATLETA E BOLSA TÉCNICO (4089)	-		50,00		-	
DESENVOLVIMENTO DO ESPORTE EDUCACIONAL (4090)	-		8,73		-	
APOIO À GESTÃO ESPORTIVA (4091)	33,33		47,17		0,71	
PROMOÇÃO DO ESPORTE E DO LAZER COMO INSTRUMENTO DE DESENVOLVIMENTO SOCIAL (4092)	-		-		-	
GESTÃO DO ICMS ESPORTIVO (4475)	-		-		-	
REALIZAÇÃO DE PROJETOS CAPTADOS VIA LEI ESTADUAL DE INCENTIVO AO ESPORTE (4476)	94,34		-		-	
PROMOÇÃO DOS JOGOS DO INTERIOR DE MINAS (4499)	-		-		-	
PROMOÇÃO DOS JOGOS INDÍGENAS (4531)	-		-		-	
<b>Programa: POLÍTICAS DE DIREITOS HUMANOS (0046)</b>						
MANUTENÇÃO DE EQUIPAMENTOS E POLÍTICAS DE DIREITOS HUMANOS (4034)	100,00		32,28		3,10	
OPERACIONALIZAÇÃO DAS CENTRAIS DE INTERPRETAÇÃO DE LIBRAS (4108)	100,00		0,00		-	
PROMOÇÃO DA CIDADANIA E PARTICIPAÇÃO SOCIAL (4112)	100,00		-		-	
PROGRAMA DE PROTEÇÃO A CRIANÇAS E ADOLESCENTES AMEAÇADOS DE MORTE - PPCAAM (4114)	111,11		-		-	
PROGRAMA DE PROTEÇÃO AOS DEFENSORES DE DIREITOS HUMANOS - PPDDH (4115)	104,23		-		-	
PROMOÇÃO, PROTEÇÃO E REPARAÇÃO DE DIREITOS HUMANOS (4116)	-		-		-	
PROGRAMA DE PROTEÇÃO A VÍTIMAS E TESTEMUNHAS AMEAÇADAS - PROVITA (4117)	125,00		133,76		0,93	
OPERACIONALIZAÇÃO DO SISTEMA ESTADUAL DE REDES EM DIREITOS HUMANOS (4118)	111,76		-		-	
<b>Programa: APRIMORAMENTO DA POLÍTICA ESTADUAL DE ASSISTÊNCIA SOCIAL (0065)</b>						
ASSESSORAMENTO À POLÍTICA ESTADUAL DE ASSISTÊNCIA SOCIAL (2081)	-		-		-	
APOIO FINANCEIRO E MATERIAL AOS SERVIÇOS SOCIOASSISTENCIAIS (4226)	-		-		-	
<b>Programa: POLÍTICAS DE INTEGRAÇÃO E SEGURANÇA ALIMENTAR E NUTRICIONAL (0067)</b>						
APOIO E COORDENAÇÃO DE POLÍTICAS INTERSETORIAIS DE DESENVOLVIMENTO SOCIAL (2033)	100,00		4,59		21,79	
ELABORAÇÃO DE ESTUDOS E PESQUISAS EM DESENVOLVIMENTO SOCIAL (2034)	60,00		0,00		-	
APOIO À POLÍTICA ESTADUAL DE SEGURANÇA ALIMENTAR E NUTRICIONAL SUSTENTÁVEL (2035)	135,71		0,00		-	
APOIO, ARTICULAÇÃO E EXECUÇÃO DE PROJETOS DE SEGURANÇA ALIMENTAR E NUTRICIONAL (4011)	-		-		-	
CAPACITAÇÃO E APOIO TÉCNICO AOS MUNICÍPIOS PARA PROMOÇÃO DO DESENVOLVIMENTO REGIONAL (4139)	52,45		32,31		1,62	

**DESEMPENHO CONSOLIDADO DA AÇÃO POR PROGRAMA**  
**UO: SECRETARIA DE ESTADO DE DESENVOLVIMENTO SOCIAL (01481)**

Descrição	Físico		Orçamentário		Físico x Orçamentário	
	Desempenho Físico Jan/Jun % (A)	Farol	Desempenho Orçamentário Jan/Jun % (B)	Farol	Índice de Eficiência Jan/Jun (A/B)	Farol
<b>Programa: POLÍTICAS SOBRE DROGAS (0070)</b>						
APOIO À REDE COMPLEMENTAR DE SUPORTE SOCIAL NA ATENÇÃO AO DEPENDENTE QUÍMICO (4149)	308,86		71,98		4,29	
DESCENTRALIZAÇÃO DA POLÍTICA SOBRE DROGAS (4151)	100,00		23,78		4,21	
<b>Programa: REDE DE DESENVOLVIMENTO DA EDUCAÇÃO PROFISSIONAL (0089)</b>						
QUALIFICAÇÃO PROFISSIONAL (1012)	-		46,34		-	
<b>Programa: MORADAS GERAIS (0134)</b>						
CONSTRUÇÃO, REFORMA E MELHORIAS DE UNIDADES HABITACIONAIS (4103)	-		-		-	
MELHORIA HABITACIONAL - APOIO AOS MUNICÍPIOS NA IMPLEMENTAÇÃO E APERFEIÇOAMENTO DE PLANOS LOCAIS DE HABITAÇÃO DE INTERESSE SOCIAL (PLHIS) (4386)	100,00		-		-	
<b>Programa: APOIO ÀS POLÍTICAS PÚBLICAS (0705)</b>						
ASSESSORAMENTO E GERENCIAMENTO DE POLÍTICAS PÚBLICAS (2500)	-		47,34		-	



## DEMONSTRATIVO ANALÍTICO DO DESEMPENHO POR AÇÃO

Programa: POLÍTICAS DE TRABALHO E EMPREGO (0039)

## Ação: ACESSORAMENTO DAS UNIDADES DE ATENDIMENTO AO TRABALHADOR (4074)

Produto: UNIDADE DE ATENDIMENTO AO TRABALHADOR ASSESSORADA Unid. de Medida: UNIDADE

## SITUAÇÃO ORÇAMENTÁRIA

G.F.P	Crédito inicial (A)	Crédito autorizado (B)	Empenhado (C)	Liquidado(D)	Saldo de crédito (B-C)	Empenhado / crédito autorizado - % (C/B)	Liquidado / crédito autorizado - % (D/B)
1.71.1	3.106.400,00	3.262.498,13	1.147.757,83	1.147.757,83	2.114.740,30	35,18	35,18
3.10.8	150.000,00	130.000,00	0,00	0,00	130.000,00	0,00	0,00
3.71.1	1.684.166,00	1.684.166,00	575.968,84	503.029,50	1.108.197,16	34,20	29,87
3.71.7	402.907,00	413.741,68	169.543,43	169.543,43	244.198,25	40,98	40,98
<b>TOTAL</b>	<b>5.343.473,00</b>	<b>5.490.405,81</b>	<b>1.893.270,10</b>	<b>1.820.330,76</b>	<b>3.597.135,71</b>	<b>34,48</b>	<b>33,15</b>

Dados atualizados até 21/6/2021 - Fonte: ARMAZÉM SIAFI

## DESEMPENHO CONSOLIDADO DA AÇÃO

FÍSICO		ORÇAMENTÁRIO		FÍSICO X ORÇAMENTÁRIO	
DESEMPENHO FÍSICO Jan/Jun % (A)	FAROL	DESEMPENHO ORÇAMENTÁRIO Jan/Jun % (B)	FAROL	ÍNDICE DE EFICIÊNCIA Jan/Jun (A/B)	FAROL
100,00		32,00		3,12	

## ANÁLISE DA EXECUÇÃO

	Meta Programada / Crédito Inicial (A)	Meta Reprogramada / Crédito Autorizado (B)	Meta Programada / Crédito Inicial Jan/Jun (C)	Meta Programada / Crédito Inicial (Exceto Despesa de Pessoal e Auxílios) Jan/Jun (D)	Realizado (Exceto Despesa de Pessoal e Auxílios) Jan/Jun (E)	Realizado Jan/Jun (F)	(F/A)	(F/B)	(F/C)	(E/D)
Físico	133	133	133	133	133	133	100,00	100,00	100,00	100,00
Orçamentário	5.343.473,00	5.490.405,81	2.311.912,31	911.912,31	291.776,85	1.351.544,62	25,29	24,62	58,46	32,00

## Ação: PROMOÇÃO DE AÇÕES DE FOMENTO À GERAÇÃO DE RENDA E EMPREENDEDORISMO (4076)

Produto: PESSOA APOIADA Unid. de Medida: PESSOA

## SITUAÇÃO ORÇAMENTÁRIA

G.F.P	Crédito inicial (A)	Crédito autorizado (B)	Empenhado (C)	Liquidado(D)	Saldo de crédito (B-C)	Empenhado / crédito autorizado - % (C/B)	Liquidado / crédito autorizado - % (D/B)
1.71.1	911.589,00	911.589,00	303.141,51	303.141,51	608.447,49	33,25	33,25
3.10.3	0,00	469.040,00	0,00	0,00	469.040,00	0,00	0,00
3.24.1	0,00	2.700.062,19	467.952,64	467.952,64	2.232.109,55	17,33	17,33
3.71.1	201.980,00	201.980,00	74.855,61	70.756,44	127.124,39	37,06	35,03
3.71.7	83.298,00	84.566,00	34.930,00	34.930,00	49.636,00	41,31	41,31
4.24.1	0,00	845.893,76	0,00	0,00	845.893,76	0,00	0,00
<b>TOTAL</b>	<b>1.196.867,00</b>	<b>5.213.130,95</b>	<b>880.879,76</b>	<b>876.780,59</b>	<b>4.332.251,19</b>	<b>16,90</b>	<b>16,82</b>

Dados atualizados até 21/6/2021 - Fonte: ARMAZÉM SIAFI

## DESEMPENHO CONSOLIDADO DA AÇÃO

FÍSICO		ORÇAMENTÁRIO		FÍSICO X ORÇAMENTÁRIO	
DESEMPENHO FÍSICO Jan/Jun % (A)	FAROL	DESEMPENHO ORÇAMENTÁRIO Jan/Jun % (B)	FAROL	ÍNDICE DE EFICIÊNCIA Jan/Jun (A/B)	FAROL
-		543,44		-	

## ANÁLISE DA EXECUÇÃO

	Meta Programada / Crédito Inicial (A)	Meta Reprogramada / Crédito Autorizado (B)	Meta Programada / Crédito Inicial Jan/Jun (C)	Meta Programada / Crédito Inicial (Exceto Despesa de Pessoal e Auxílios) Jan/Jun (D)	Realizado (Exceto Despesa de Pessoal e Auxílios) Jan/Jun (E)	Realizado Jan/Jun (F)	(F/A)	(F/B)	(F/C)	(E/D)
Físico	1.200	1.200	0	0	0	0	0,00	0,00	-	-
Orçamentário	1.196.867,00	5.213.130,95	542.824,33	93.150,38	506.212,72	778.488,76	65,04	14,93	143,41	543,44

## Ação: FOMENTO AOS EMPREENDIMENTOS DA ECONOMIA POPULAR SOLIDÁRIA (4088)

Produto: EMPREENDIMENTO APOIADO Unid. de Medida: EMPREENDIMENTO

## SITUAÇÃO ORÇAMENTÁRIA

G.F.P	Crédito inicial (A)	Crédito autorizado (B)	Empenhado (C)	Liquidado(D)	Saldo de crédito (B-C)	Empenhado / crédito autorizado - % (C/B)	Liquidado / crédito autorizado - % (D/B)
3.10.3	0,00	1.572,45	0,00	0,00	1.572,45	0,00	0,00
3.10.4	500.000,00	500.000,00	0,00	0,00	500.000,00	0,00	0,00
3.10.8	200.000,00	475.000,00	0,00	0,00	475.000,00	0,00	0,00
3.24.1	0,00	36.999,39	0,00	0,00	36.999,39	0,00	0,00
3.71.1	1.000,00	1.000,00	0,00	0,00	1.000,00	0,00	0,00
4.10.3	0,00	111.150,00	0,00	0,00	111.150,00	0,00	0,00
4.10.8	100.000,00	0,00	0,00	0,00	0,00	0,00	0,00
4.24.1	0,00	676.505,00	0,00	0,00	676.505,00	0,00	0,00
<b>TOTAL</b>	<b>801.000,00</b>	<b>1.802.226,84</b>	<b>0,00</b>	<b>0,00</b>	<b>1.802.226,84</b>	<b>0,00</b>	<b>0,00</b>

Dados atualizados até 21/6/2021 - Fonte: ARMAZÉM SIAFI

## DESEMPENHO CONSOLIDADO DA AÇÃO

FÍSICO		ORÇAMENTÁRIO		FÍSICO X ORÇAMENTÁRIO	
DESEMPENHO FÍSICO Jan/Jun % (A)	FAROL	DESEMPENHO ORÇAMENTÁRIO Jan/Jun % (B)	FAROL	ÍNDICE DE EFICIÊNCIA Jan/Jun (A/B)	FAROL
-		-		-	

## ANÁLISE DA EXECUÇÃO

	Meta Programada / Crédito Inicial (A)	Meta Reprogramada / Crédito Autorizado (B)	Meta Programada / Crédito Inicial Jan/Jun (C)	Meta Programada / Crédito Inicial (Exceto Despesa de Pessoal e Auxílios) Jan/Jun (D)	Realizado (Exceto Despesa de Pessoal e Auxílios) Jan/Jun (E)	Realizado Jan/Jun (F)	(F/A)	(F/B)	(F/C)	(E/D)
Físico	70	70	0	0	0	0	0,00	0,00	-	-
Orçamentário	801.000,00	1.802.226,84	0,00	0,00	0,00	0,00	0,00	0,00	-	-

## Ação: ACESSO AO TRABALHO E À RENDA (4434)

Produto: PESSOA APOIADA Unid. de Medida: PESSOA

## SITUAÇÃO ORÇAMENTÁRIA

G.F.P	Crédito inicial (A)	Crédito autorizado (B)	Empenhado (C)	Liquidado(D)	Saldo de crédito (B-C)	Empenhado / crédito autorizado - % (C/B)	Liquidado / crédito autorizado - % (D/B)
3.71.1	1.910.699,00	1.910.699,00	0,00	0,00	1.910.699,00	0,00	0,00
<b>TOTAL</b>	<b>1.910.699,00</b>	<b>1.910.699,00</b>	<b>0,00</b>	<b>0,00</b>	<b>1.910.699,00</b>	<b>0,00</b>	<b>0,00</b>

Dados atualizados até 21/6/2021 - Fonte: ARMAZÉM SIAFI

## DESEMPENHO CONSOLIDADO DA AÇÃO

FÍSICO		ORÇAMENTÁRIO		FÍSICO X ORÇAMENTÁRIO	
DESEMPENHO FÍSICO Jan/Jun % (A)	FAROL	DESEMPENHO ORÇAMENTÁRIO Jan/Jun % (B)	FAROL	ÍNDICE DE EFICIÊNCIA Jan/Jun (A/B)	FAROL
-		-		-	

## ANÁLISE DA EXECUÇÃO

	Meta Programada / Crédito Inicial (A)	Meta Reprogramada / Crédito Autorizado (B)	Meta Programada / Crédito Inicial Jan/Jun (C)	Meta Programada / Crédito Inicial (Exceto Despesa de Pessoal e Auxílios) Jan/Jun (D)	Realizado (Exceto Despesa de Pessoal e Auxílios) Jan/Jun (E)	Realizado Jan/Jun (F)	(F/A)	(F/B)	(F/C)	(E/D)
Físico	3.396	3.396	0	0	0	0	0,00	0,00	-	-
Orçamentário	1.910.699,00	1.910.699,00	0,00	0,00	0,00	0,00	0,00	0,00	-	-

## Programa: FOMENTO AO ESPORTE, À ATIVIDADE FÍSICA E AO LAZER (0043)

## Ação: APOIO À REALIZAÇÃO DE AÇÕES ESPORTIVAS (4086)

Produto: TERMO ASSINADO Unid. de Medida: TERMO

## SITUAÇÃO ORÇAMENTÁRIA

G.F.P	Crédito inicial (A)	Crédito autorizado (B)	Empenhado (C)	Liquidado(D)	Saldo de crédito (B-C)	Empenhado / crédito autorizado - % (C/B)	Liquidado / crédito autorizado - % (D/B)
1.10.1	1.103.259,00	1.381.948,09	408.327,26	408.327,26	973.620,83	29,55	29,55
3.10.1	78.556,00	78.556,00	8.896,14	0,00	69.659,86	11,32	0,00
3.10.3	0,00	8.255,76	0,00	0,00	8.255,76	0,00	0,00
3.10.7	72.619,00	71.961,00	36.218,00	36.218,00	35.743,00	50,33	50,33
3.10.8	3.902.000,00	7.660.081,00	0,00	0,00	7.660.081,00	0,00	0,00

<b>3.24.1</b>	0,00	300.000,00	0,00	0,00	300.000,00	0,00	0,00
<b>3.45.1</b>	2.378.000,00	2.378.000,00	26.142,27	26.142,27	2.351.857,73	1,10	1,10
<b>4.10.3</b>	0,00	61.546,66	13.513,61	0,00	48.033,05	21,96	0,00
<b>4.10.8</b>	13.513.356,00	10.916.581,00	0,00	0,00	10.916.581,00	0,00	0,00
<b>4.24.1</b>	0,00	2.194.886,65	807.933,88	0,00	1.386.952,77	36,81	0,00
<b>4.97.1</b>	0,00	200.000,00	0,00	0,00	200.000,00	0,00	0,00
<b>TOTAL</b>	<b>21.047.790,00</b>	<b>25.251.816,16</b>	<b>1.301.031,16</b>	<b>470.687,53</b>	<b>23.950.785,00</b>	<b>5,15</b>	<b>1,86</b>

Dados atualizados até 21/6/2021 - Fonte: ARMAZÉM SIAFI

## DESEMPENHO CONSOLIDADO DA AÇÃO

FÍSICO		ORÇAMENTÁRIO		FÍSICO X ORÇAMENTÁRIO	
DESEMPENHO FÍSICO Jan/Jun % (A)	FAROL	DESEMPENHO ORÇAMENTÁRIO Jan/Jun % (B)	FAROL	ÍNDICE DE EFICIÊNCIA Jan/Jun (A/B)	FAROL
0,00		0,00		-	

## ANÁLISE DA EXECUÇÃO

	Meta Programada / Crédito Inicial (A)	Meta Reprogramada / Crédito Autorizado (B)	Meta Programada / Crédito Inicial Jan/Jun (C)	Meta Programada / Crédito Inicial (Exceto Despesa de Pessoal e Auxílios) Jan/Jun (D)	Realizado (Exceto Despesa de Pessoal e Auxílios) Jan/Jun (E)	Realizado Jan/Jun (F)	(F/A)	(F/B)	(F/C)	(E/D)
<b>Físico</b>	21	21	11	11	0	0	0,00	0,00	0,00	0,00
<b>Orçamentário</b>	21.047.790,00	25.251.816,16	10.854.087,78	10.275.773,07	0,00	352.547,36	1,67	1,40	3,25	0,00

## Ação: BOLSA ATLETA E BOLSA TÉCNICO (4089)

Produto: TERMO ASSINADO Unid. de Medida: TERMO

## SITUAÇÃO ORÇAMENTÁRIA

G.F.P	Crédito inicial (A)	Crédito autorizado (B)	Empenhado (C)	Liquidado(D)	Saldo de crédito (B-C)	Empenhado / crédito autorizado - % (C/B)	Liquidado / crédito autorizado - % (D/B)
<b>1.10.1</b>	502.328,00	352.328,00	134.411,95	134.411,95	217.916,05	38,15	38,15
<b>3.10.1</b>	628.000,00	628.000,00	168.000,00	168.000,00	460.000,00	26,75	26,75
<b>3.10.7</b>	78.127,00	66.545,00	29.138,00	29.138,00	37.407,00	43,79	43,79
<b>3.38.1</b>	1.304.000,00	1.304.000,00	349.000,00	349.000,00	955.000,00	26,76	26,76
<b>TOTAL</b>	<b>2.512.455,00</b>	<b>2.350.873,00</b>	<b>680.549,95</b>	<b>680.549,95</b>	<b>1.670.323,05</b>	<b>28,95</b>	<b>28,95</b>

Dados atualizados até 21/6/2021 - Fonte: ARMAZÉM SIAFI

## DESEMPENHO CONSOLIDADO DA AÇÃO

FÍSICO		ORÇAMENTÁRIO		FÍSICO X ORÇAMENTÁRIO	
DESEMPENHO FÍSICO Jan/Jun % (A)	FAROL	DESEMPENHO ORÇAMENTÁRIO Jan/Jun % (B)	FAROL	ÍNDICE DE EFICIÊNCIA Jan/Jun (A/B)	FAROL
-		50,00		-	

## ANÁLISE DA EXECUÇÃO

	Meta Programada / Crédito Inicial (A)	Meta Reprogramada / Crédito Autorizado (B)	Meta Programada / Crédito Inicial Jan/Jun (C)	Meta Programada / Crédito Inicial (Exceto Despesa de Pessoal e Auxílios) Jan/Jun (D)	Realizado (Exceto Despesa de Pessoal e Auxílios) Jan/Jun (E)	Realizado Jan/Jun (F)	(F/A)	(F/B)	(F/C)	(E/D)
<b>Físico</b>	171	312	0	0	141	141	82,46	45,19	-	-
<b>Orçamentário</b>	2.512.455,00	2.350.873,00	802.519,72	517.000,00	258.500,00	394.329,99	15,70	16,77	49,14	50,00

## Ação: DESENVOLVIMENTO DO ESPORTE EDUCACIONAL (4090)

Produto: ESTUDANTE ATENDIDO Unid. de Medida: ESTUDANTE

## SITUAÇÃO ORÇAMENTÁRIA

G.F.P	Crédito inicial (A)	Crédito autorizado (B)	Empenhado (C)	Liquidado(D)	Saldo de crédito (B-C)	Empenhado / crédito autorizado - % (C/B)	Liquidado / crédito autorizado - % (D/B)
<b>1.10.1</b>	196.757,00	203.765,17	74.135,14	74.135,14	129.630,03	36,38	36,38
<b>3.10.7</b>	43.858,00	34.017,00	18.205,00	18.205,00	15.812,00	53,52	53,52
<b>3.38.1</b>	7.415.680,00	7.415.680,00	1.246.694,44	29.900,42	6.168.985,56	16,81	0,40
<b>TOTAL</b>	<b>7.656.295,00</b>	<b>7.653.462,17</b>	<b>1.339.034,58</b>	<b>122.240,56</b>	<b>6.314.427,59</b>	<b>17,50</b>	<b>1,60</b>

Dados atualizados até 21/6/2021 - Fonte: ARMAZÉM SIAFI

## DESEMPENHO CONSOLIDADO DA AÇÃO

FÍSICO		ORÇAMENTÁRIO		FÍSICO X ORÇAMENTÁRIO	
--------	--	--------------	--	-----------------------	--

DESEMPENHO FÍSICO Jan/Jun % (A)	FAROL	DESEMPENHO ORÇAMENTÁRIO Jan/Jun % (B)	FAROL	ÍNDICE DE EFICIÊNCIA Jan/Jun (A/B)	FAROL
-		8,73		-	

## ANÁLISE DA EXECUÇÃO

	Meta Programada / Crédito Inicial (A)	Meta Reprogramada / Crédito Autorizado (B)	Meta Programada / Crédito Inicial Jan/Jun (C)	Meta Programada / Crédito Inicial (Exceto Despesa de Pessoal e Auxílios) Jan/Jun (D)	Realizado (Exceto Despesa de Pessoal e Auxílios) Jan/Jun (E)	Realizado Jan/Jun (F)	(F/A)	(F/B)	(F/C)	(E/D)
Físico	40.000	0	0	0	0	0	0,00	-	-	-
Orçamentário	7.656.295,00	7.653.462,17	462.235,18	342.404,34	29.900,42	104.256,96	1,36	1,36	22,55	8,73

## Ação: APOIO À GESTÃO ESPORTIVA (4091)

Produto: AÇÃO REALIZADA Unid. de Medida: AÇÃO

## SITUAÇÃO ORÇAMENTÁRIA

G.F.P	Crédito inicial (A)	Crédito autorizado (B)	Empenhado (C)	Liquidado(D)	Saldo de crédito (B-C)	Empenhado / crédito autorizado - % (C/B)	Liquidado / crédito autorizado - % (D/B)
1.10.1	849.542,00	679.643,52	180.530,55	180.530,55	499.112,97	26,56	26,56
3.10.1	568.711,00	562.655,24	269.145,45	159.854,77	293.509,79	47,83	28,41
3.10.7	30.596,00	31.950,00	12.614,00	12.614,00	19.336,00	39,48	39,48
<b>TOTAL</b>	<b>1.448.849,00</b>	<b>1.274.248,76</b>	<b>462.290,00</b>	<b>352.999,32</b>	<b>811.958,76</b>	<b>36,28</b>	<b>27,70</b>

Dados atualizados até 21/6/2021 - Fonte: ARMAZÉM SIAFI

## DESEMPENHO CONSOLIDADO DA AÇÃO

FÍSICO		ORÇAMENTÁRIO		FÍSICO X ORÇAMENTÁRIO	
DESEMPENHO FÍSICO Jan/Jun % (A)	FAROL	DESEMPENHO ORÇAMENTÁRIO Jan/Jun % (B)	FAROL	ÍNDICE DE EFICIÊNCIA Jan/Jun (A/B)	FAROL
33,33		47,17		0,71	

## ANÁLISE DA EXECUÇÃO

	Meta Programada / Crédito Inicial (A)	Meta Reprogramada / Crédito Autorizado (B)	Meta Programada / Crédito Inicial Jan/Jun (C)	Meta Programada / Crédito Inicial (Exceto Despesa de Pessoal e Auxílios) Jan/Jun (D)	Realizado (Exceto Despesa de Pessoal e Auxílios) Jan/Jun (E)	Realizado Jan/Jun (F)	(F/A)	(F/B)	(F/C)	(E/D)
Físico	8	8	6	6	2	2	25,00	25,00	33,33	33,33
Orçamentário	1.448.849,00	1.274.248,76	579.174,07	200.870,07	94.759,28	255.688,80	17,65	20,07	44,15	47,17

## Ação: PROMOÇÃO DO ESPORTE E DO LAZER COMO INSTRUMENTO DE DESENVOLVIMENTO SOCIAL (4092)

Produto: PESSOA ATENDIDA Unid. de Medida: PESSOA

## SITUAÇÃO ORÇAMENTÁRIA

G.F.P	Crédito inicial (A)	Crédito autorizado (B)	Empenhado (C)	Liquidado(D)	Saldo de crédito (B-C)	Empenhado / crédito autorizado - % (C/B)	Liquidado / crédito autorizado - % (D/B)
1.10.1	114.902,00	144.288,45	65.686,84	65.686,84	78.601,61	45,52	45,52
3.10.7	9.587,00	15.143,00	8.986,00	8.986,00	6.157,00	59,34	59,34
3.10.8	1.742.081,00	516.435,70	0,00	0,00	516.435,70	0,00	0,00
3.38.1	5.480.320,00	5.480.320,00	1.000,00	278,00	5.479.320,00	0,02	0,01
4.10.8	0,00	50.000,00	0,00	0,00	50.000,00	0,00	0,00
<b>TOTAL</b>	<b>7.346.890,00</b>	<b>6.206.187,15</b>	<b>75.672,84</b>	<b>74.950,84</b>	<b>6.130.514,31</b>	<b>1,22</b>	<b>1,21</b>

Dados atualizados até 21/6/2021 - Fonte: ARMAZÉM SIAFI

## DESEMPENHO CONSOLIDADO DA AÇÃO

FÍSICO		ORÇAMENTÁRIO		FÍSICO X ORÇAMENTÁRIO	
DESEMPENHO FÍSICO Jan/Jun % (A)	FAROL	DESEMPENHO ORÇAMENTÁRIO Jan/Jun % (B)	FAROL	ÍNDICE DE EFICIÊNCIA Jan/Jun (A/B)	FAROL
-		-		-	

## ANÁLISE DA EXECUÇÃO

	Meta Programada / Crédito Inicial (A)	Meta Reprogramada / Crédito Autorizado (B)	Meta Programada / Crédito Inicial Jan/Jun (C)	Meta Programada / Crédito Inicial (Exceto Despesa de Pessoal e Auxílios) Jan/Jun (D)	Realizado (Exceto Despesa de Pessoal e Auxílios) Jan/Jun (E)	Realizado Jan/Jun (F)	(F/A)	(F/B)	(F/C)	(E/D)
--	---------------------------------------	--	---	--	--	-----------------------	-------	-------	-------	-------

				Auxílios) Jan/Jun (D)	Auxílios) Jan/Jun (E)					
<b>Físico</b>	6.200	0	0	0	0	0	0,00	-	-	-
<b>Orçamentário</b>	7.346.890,00	6.206.187,15	62.244,48	0,00	0,00	64.413,84	0,88	1,04	103,49	-

**Ação: GESTÃO DO ICMS ESPORTIVO (4475)**Produto: **MUNICÍPIO ATENDIDO** Unid. de Medida: **MUNICÍPIO****SITUAÇÃO ORÇAMENTÁRIA**

G.F.P	Crédito inicial (A)	Crédito autorizado (B)	Empenhado (C)	Liquidado(D)	Saldo de crédito (B-C)	Empenhado / crédito autorizado - % (C/B)	Liquidado / crédito autorizado - % (D/B)
<b>1.10.1</b>	606.799,00	556.799,00	179.346,34	179.346,34	377.452,66	32,21	32,21
<b>3.10.7</b>	87.719,00	89.177,00	28.701,00	28.701,00	60.476,00	32,18	32,18
<b>TOTAL</b>	<b>694.518,00</b>	<b>645.976,00</b>	<b>208.047,34</b>	<b>208.047,34</b>	<b>437.928,66</b>	<b>32,21</b>	<b>32,21</b>

Dados atualizados até 21/6/2021 - Fonte: ARMAZÉM SIAFI

**DESEMPENHO CONSOLIDADO DA AÇÃO**

FÍSICO		ORÇAMENTÁRIO		FÍSICO X ORÇAMENTÁRIO	
DESEMPENHO FÍSICO Jan/Jun % (A)	FAROL	DESEMPENHO ORÇAMENTÁRIO Jan/Jun % (B)	FAROL	ÍNDICE DE EFICIÊNCIA Jan/Jun (A/B)	FAROL
-		-		-	

**ANÁLISE DA EXECUÇÃO**

	Meta Programada / Crédito Inicial (A)	Meta Reprogramada / Crédito Autorizado (B)	Meta Programada / Crédito Inicial Jan/Jun (C)	Meta Programada / Crédito Inicial (Exceto Despesa de Pessoal e Auxílios) Jan/Jun (D)	Realizado (Exceto Despesa de Pessoal e Auxílios) Jan/Jun (E)	Realizado Jan/Jun (F)	(F/A)	(F/B)	(F/C)	(E/D)
<b>Físico</b>	300	250	0	0	0	0	0,00	0,00	-	-
<b>Orçamentário</b>	694.518,00	645.976,00	274.187,38	0,00	0,00	159.679,50	22,99	24,72	58,24	-

**Ação: REALIZAÇÃO DE PROJETOS CAPTADOS VIA LEI ESTADUAL DE INCENTIVO AO ESPORTE (4476)**Produto: **PROJETO EXECUTADO** Unid. de Medida: **PROJETO****SITUAÇÃO ORÇAMENTÁRIA**

G.F.P	Crédito inicial (A)	Crédito autorizado (B)	Empenhado (C)	Liquidado(D)	Saldo de crédito (B-C)	Empenhado / crédito autorizado - % (C/B)	Liquidado / crédito autorizado - % (D/B)
<b>1.10.1</b>	828.612,00	883.426,77	434.176,71	434.176,71	449.250,06	49,15	49,15
<b>3.10.7</b>	93.631,00	106.696,00	38.391,00	38.391,00	68.305,00	35,98	35,98
<b>TOTAL</b>	<b>922.243,00</b>	<b>990.122,77</b>	<b>472.567,71</b>	<b>472.567,71</b>	<b>517.555,06</b>	<b>47,73</b>	<b>47,73</b>

Dados atualizados até 21/6/2021 - Fonte: ARMAZÉM SIAFI

**DESEMPENHO CONSOLIDADO DA AÇÃO**

FÍSICO		ORÇAMENTÁRIO		FÍSICO X ORÇAMENTÁRIO	
DESEMPENHO FÍSICO Jan/Jun % (A)	FAROL	DESEMPENHO ORÇAMENTÁRIO Jan/Jun % (B)	FAROL	ÍNDICE DE EFICIÊNCIA Jan/Jun (A/B)	FAROL
94,34		-		-	

**ANÁLISE DA EXECUÇÃO**

	Meta Programada / Crédito Inicial (A)	Meta Reprogramada / Crédito Autorizado (B)	Meta Programada / Crédito Inicial Jan/Jun (C)	Meta Programada / Crédito Inicial (Exceto Despesa de Pessoal e Auxílios) Jan/Jun (D)	Realizado (Exceto Despesa de Pessoal e Auxílios) Jan/Jun (E)	Realizado Jan/Jun (F)	(F/A)	(F/B)	(F/C)	(E/D)
<b>Físico</b>	120	120	106	106	100	100	83,33	83,33	94,34	94,34
<b>Orçamentário</b>	922.243,00	990.122,77	435.591,28	0,00	0,00	376.550,46	40,83	38,03	86,45	-

**Ação: PROMOÇÃO DOS JOGOS DO INTERIOR DE MINAS (4499)**Produto: **ATLETAS E DEMAIS PRATICANTES DE ESPORTE ATENDIDOS** Unid. de Medida: **ATLETA E DEMAIS PRATICANTES DE ESPORTE****SITUAÇÃO ORÇAMENTÁRIA**

G.F.P	Crédito inicial (A)	Crédito autorizado (B)	Empenhado (C)	Liquidado(D)	Saldo de crédito (B-C)	Empenhado / crédito autorizado - % (C/B)	Liquidado / crédito autorizado - % (D/B)
<b>3.10.1</b>	1.000,00	1.000,00	777,00	777,00	223,00	77,70	77,70
<b>TOTAL</b>	<b>1.000,00</b>	<b>1.000,00</b>	<b>777,00</b>	<b>777,00</b>	<b>223,00</b>	<b>77,70</b>	<b>77,70</b>

Dados atualizados até 21/6/2021 - Fonte: ARMAZÉM SIAFI

## DESEMPENHO CONSOLIDADO DA AÇÃO

FÍSICO		ORÇAMENTÁRIO		FÍSICO X ORÇAMENTÁRIO	
DESEMPENHO FÍSICO Jan/Jun % (A)	FAROL	DESEMPENHO ORÇAMENTÁRIO Jan/Jun % (B)	FAROL	ÍNDICE DE EFICIÊNCIA Jan/Jun (A/B)	FAROL
-		-		-	

## ANÁLISE DA EXECUÇÃO

	Meta Programada / Crédito Inicial (A)	Meta Reprogramada / Crédito Autorizado (B)	Meta Programada / Crédito Inicial Jan/Jun (C)	Meta Programada / Crédito Inicial (Exceto Despesa de Pessoal e Auxílios) Jan/Jun (D)	Realizado (Exceto Despesa de Pessoal e Auxílios) Jan/Jun (E)	Realizado Jan/Jun (F)	(F/A)	(F/B)	(F/C)	(E/D)
Físico	5.500	5.500	0	0	0	0	0,00	0,00	-	-
Orçamentário	1.000,00	1.000,00	0,00	0,00	0,00	0,00	0,00	0,00	-	-

## Ação: PROMOÇÃO DOS JOGOS INDÍGENAS (4531)

Produto: EVENTO REALIZADO Unid. de Medida: EVENTO

## SITUAÇÃO ORÇAMENTÁRIA

G.F.P	Crédito inicial (A)	Crédito autorizado (B)	Empenhado (C)	Liquidado(D)	Saldo de crédito (B-C)	Empenhado / crédito autorizado - % (C/B)	Liquidado / crédito autorizado - % (D/B)
3.10.1	1.000,00	1.000,00	0,00	0,00	1.000,00	0,00	0,00
3.10.4	249.000,00	249.000,00	0,00	0,00	249.000,00	0,00	0,00
<b>TOTAL</b>	<b>250.000,00</b>	<b>250.000,00</b>	<b>0,00</b>	<b>0,00</b>	<b>250.000,00</b>	<b>0,00</b>	<b>0,00</b>

Dados atualizados até 21/6/2021 - Fonte: ARMAZÉM SIAFI

## DESEMPENHO CONSOLIDADO DA AÇÃO

FÍSICO		ORÇAMENTÁRIO		FÍSICO X ORÇAMENTÁRIO	
DESEMPENHO FÍSICO Jan/Jun % (A)	FAROL	DESEMPENHO ORÇAMENTÁRIO Jan/Jun % (B)	FAROL	ÍNDICE DE EFICIÊNCIA Jan/Jun (A/B)	FAROL
-		-		-	

## ANÁLISE DA EXECUÇÃO

	Meta Programada / Crédito Inicial (A)	Meta Reprogramada / Crédito Autorizado (B)	Meta Programada / Crédito Inicial Jan/Jun (C)	Meta Programada / Crédito Inicial (Exceto Despesa de Pessoal e Auxílios) Jan/Jun (D)	Realizado (Exceto Despesa de Pessoal e Auxílios) Jan/Jun (E)	Realizado Jan/Jun (F)	(F/A)	(F/B)	(F/C)	(E/D)
Físico	1	1	0	0	0	0	0,00	0,00	-	-
Orçamentário	250.000,00	250.000,00	0,00	0,00	0,00	0,00	0,00	0,00	-	-

## Programa: POLÍTICAS DE DIREITOS HUMANOS (0046)

## Ação: MANUTENÇÃO DE EQUIPAMENTOS E POLÍTICAS DE DIREITOS HUMANOS (4034)

Produto: EQUIPAMENTO Unid. de Medida: UNIDADE

## SITUAÇÃO ORÇAMENTÁRIA

G.F.P	Crédito inicial (A)	Crédito autorizado (B)	Empenhado (C)	Liquidado(D)	Saldo de crédito (B-C)	Empenhado / crédito autorizado - % (C/B)	Liquidado / crédito autorizado - % (D/B)
1.71.1	12.978.746,00	10.054.117,94	1.804.779,43	1.804.779,43	8.249.338,51	17,95	17,95
3.10.1	0,00	3.108,91	0,00	0,00	3.108,91	0,00	0,00
3.10.4	790.000,00	790.000,00	100.000,00	100.000,00	690.000,00	12,66	12,66
3.10.8	0,00	120.000,00	0,00	0,00	120.000,00	0,00	0,00
3.71.1	3.192.420,00	3.192.420,00	1.126.987,19	1.018.308,26	2.065.432,81	35,30	31,90
3.71.7	1.439.513,00	1.065.396,88	279.306,72	279.306,72	786.090,16	26,22	26,22
4.10.4	500.000,00	500.000,00	0,00	0,00	500.000,00	0,00	0,00
<b>TOTAL</b>	<b>18.900.679,00</b>	<b>15.725.043,73</b>	<b>3.311.073,34</b>	<b>3.202.394,41</b>	<b>12.413.970,39</b>	<b>21,06</b>	<b>20,36</b>

Dados atualizados até 21/6/2021 - Fonte: ARMAZÉM SIAFI

## DESEMPENHO CONSOLIDADO DA AÇÃO

FÍSICO		ORÇAMENTÁRIO		FÍSICO X ORÇAMENTÁRIO	
DESEMPENHO FÍSICO Jan/Jun % (A)	FAROL	DESEMPENHO ORÇAMENTÁRIO Jan/Jun % (B)	FAROL	ÍNDICE DE EFICIÊNCIA Jan/Jun (A/B)	FAROL
100,00		32,28		3,10	

## ANÁLISE DA EXECUÇÃO

	Meta Programada / Crédito Inicial (A)	Meta Reprogramada / Crédito Autorizado (B)	Meta Programada / Crédito Inicial Jan/Jun (C)	Meta Programada / Crédito Inicial (Exceto Despesa de Pessoal e Auxílios) Jan/Jun (D)	Realizado (Exceto Despesa de Pessoal e Auxílios) Jan/Jun (E)	Realizado Jan/Jun (F)	(F/A)	(F/B)	(F/C)	(E/D)
<b>Físico</b>	8	8	8	8	8	8	100,00	100,00	100,00	100,00
<b>Orçamentário</b>	18.900.679,00	15.725.043,73	4.869.256,97	869.256,97	280.572,08	1.643.250,48	8,69	10,45	33,75	32,28

## Ação: OPERACIONALIZAÇÃO DAS CENTRAIS DE INTERPRETAÇÃO DE LIBRAS (4108)




Produto: SERVIÇO IMPLANTADO E MANTIDO Unid. de Medida: SERVIÇO

## SITUAÇÃO ORÇAMENTÁRIA

G.F.P	Crédito inicial (A)	Crédito autorizado (B)	Empenhado (C)	Liquidado(D)	Saldo de crédito (B-C)	Empenhado / crédito autorizado - % (C/B)	Liquidado / crédito autorizado - % (D/B)
<b>3.71.1</b>	500.000,00	348.000,00	42.244,09	37.465,89	305.755,91	12,14	10,77
<b>TOTAL</b>	<b>500.000,00</b>	<b>348.000,00</b>	<b>42.244,09</b>	<b>37.465,89</b>	<b>305.755,91</b>	<b>12,14</b>	<b>10,77</b>

Dados atualizados até 21/6/2021 - Fonte: ARMAZÉM SIAFI

## DESEMPENHO CONSOLIDADO DA AÇÃO

FÍSICO		ORÇAMENTÁRIO		FÍSICO X ORÇAMENTÁRIO	
DESEMPENHO FÍSICO Jan/Jun % (A)	FAROL	DESEMPENHO ORÇAMENTÁRIO Jan/Jun % (B)	FAROL	ÍNDICE DE EFICIÊNCIA Jan/Jun (A/B)	FAROL
100,00		0,00		-	

## ANÁLISE DA EXECUÇÃO

	Meta Programada / Crédito Inicial (A)	Meta Reprogramada / Crédito Autorizado (B)	Meta Programada / Crédito Inicial Jan/Jun (C)	Meta Programada / Crédito Inicial (Exceto Despesa de Pessoal e Auxílios) Jan/Jun (D)	Realizado (Exceto Despesa de Pessoal e Auxílios) Jan/Jun (E)	Realizado Jan/Jun (F)	(F/A)	(F/B)	(F/C)	(E/D)
<b>Físico</b>	3	2	2	2	2	2	66,67	100,00	100,00	100,00
<b>Orçamentário</b>	500.000,00	348.000,00	60.000,00	60.000,00	0,00	0,00	0,00	0,00	0,00	0,00

## Ação: PROMOÇÃO DA CIDADANIA E PARTICIPAÇÃO SOCIAL (4112)




Produto: ÓRGÃO COLEGIADO MANTIDO Unid. de Medida: ÓRGÃO

## SITUAÇÃO ORÇAMENTÁRIA

G.F.P	Crédito inicial (A)	Crédito autorizado (B)	Empenhado (C)	Liquidado(D)	Saldo de crédito (B-C)	Empenhado / crédito autorizado - % (C/B)	Liquidado / crédito autorizado - % (D/B)
<b>1.71.1</b>	1.616.369,00	2.463.293,33	945.479,02	945.479,02	1.517.814,31	38,38	38,38
<b>3.10.4</b>	400.000,00	400.000,00	0,00	0,00	400.000,00	0,00	0,00
<b>3.71.1</b>	100.000,00	100.000,00	2,00	2,00	99.998,00	0,00	0,00
<b>3.71.7</b>	246.572,00	334.761,42	125.538,13	125.538,13	209.223,29	37,50	37,50
<b>TOTAL</b>	<b>2.362.941,00</b>	<b>3.298.054,75</b>	<b>1.071.019,15</b>	<b>1.071.019,15</b>	<b>2.227.035,60</b>	<b>32,47</b>	<b>32,47</b>

Dados atualizados até 21/6/2021 - Fonte: ARMAZÉM SIAFI

## DESEMPENHO CONSOLIDADO DA AÇÃO

FÍSICO		ORÇAMENTÁRIO		FÍSICO X ORÇAMENTÁRIO	
DESEMPENHO FÍSICO Jan/Jun % (A)	FAROL	DESEMPENHO ORÇAMENTÁRIO Jan/Jun % (B)	FAROL	ÍNDICE DE EFICIÊNCIA Jan/Jun (A/B)	FAROL
100,00		-		-	

## ANÁLISE DA EXECUÇÃO

	Meta Programada / Crédito Inicial (A)	Meta Reprogramada / Crédito Autorizado (B)	Meta Programada / Crédito Inicial Jan/Jun (C)	Meta Programada / Crédito Inicial (Exceto Despesa de Pessoal e Auxílios) Jan/Jun (D)	Realizado (Exceto Despesa de Pessoal e Auxílios) Jan/Jun (E)	Realizado Jan/Jun (F)	(F/A)	(F/B)	(F/C)	(E/D)
<b>Físico</b>	16	10	10	10	10	10	62,50	100,00	100,00	100,00
<b>Orçamentário</b>	2.362.941,00	3.298.054,75	1.440.658,25	0,00	2,00	889.956,21	37,66	26,98	61,77	-

## Ação: PROGRAMA DE PROTEÇÃO A CRIANÇAS E ADOLESCENTES AMEAÇADOS DE MORTE - PPCAAM (4114)




Produto: PESSOA PROTEGIDA Unid. de Medida: PESSOA

## SITUAÇÃO ORÇAMENTÁRIA

G.F.P	Crédito inicial (A)	Crédito autorizado (B)	Empenhado (C)	Liquidado(D)	Saldo de crédito (B-C)	Empenhado / crédito autorizado - % (C/B)	Liquidado / crédito autorizado - % (D/B)
<b>3.24.1</b>	440.000,00	440.000,00	0,00	0,00	440.000,00	0,00	0,00
<b>3.71.1</b>	0,00	582.000,00	430.000,00	430.000,00	152.000,00	73,88	73,88
<b>TOTAL</b>	<b>440.000,00</b>	<b>1.022.000,00</b>	<b>430.000,00</b>	<b>430.000,00</b>	<b>592.000,00</b>	<b>42,07</b>	<b>42,07</b>

Dados atualizados até 21/6/2021 - Fonte: ARMAZÉM SIAFI

## DESEMPENHO CONSOLIDADO DA AÇÃO

FÍSICO		ORÇAMENTÁRIO		FÍSICO X ORÇAMENTÁRIO	
DESEMPENHO FÍSICO Jan/Jun % (A)	FAROL	DESEMPENHO ORÇAMENTÁRIO Jan/Jun % (B)	FAROL	ÍNDICE DE EFICIÊNCIA Jan/Jun (A/B)	FAROL
111,11		-		-	

## ANÁLISE DA EXECUÇÃO

	Meta Programada / Crédito Inicial (A)	Meta Reprogramada / Crédito Autorizado (B)	Meta Programada / Crédito Inicial Jan/Jun (C)	Meta Programada / Crédito Inicial (Exceto Despesa de Pessoal e Auxílios) Jan/Jun (D)	Realizado (Exceto Despesa de Pessoal e Auxílios) Jan/Jun (E)	Realizado Jan/Jun (F)	(F/A)	(F/B)	(F/C)	(E/D)
<b>Físico</b>	32	20	18	18	20	20	62,50	100,00	111,11	111,11
<b>Orçamentário</b>	440.000,00	1.022.000,00	0,00	0,00	430.000,00	430.000,00	97,73	42,07	-	-

## Ação: PROGRAMA DE PROTEÇÃO AOS DEFENSORES DE DIREITOS HUMANOS - PPDDH (4115)




Produto: PESSOA PROTEGIDA Unid. de Medida: PESSOA

## SITUAÇÃO ORÇAMENTÁRIA

G.F.P	Crédito inicial (A)	Crédito autorizado (B)	Empenhado (C)	Liquidado(D)	Saldo de crédito (B-C)	Empenhado / crédito autorizado - % (C/B)	Liquidado / crédito autorizado - % (D/B)
<b>3.10.3</b>	0,00	823.499,66	411.749,83	411.749,83	411.749,83	50,00	50,00
<b>3.24.1</b>	750.000,00	750.000,00	250.000,00	250.000,00	500.000,00	33,33	33,33
<b>TOTAL</b>	<b>750.000,00</b>	<b>1.573.499,66</b>	<b>661.749,83</b>	<b>661.749,83</b>	<b>911.749,83</b>	<b>42,06</b>	<b>42,06</b>

Dados atualizados até 21/6/2021 - Fonte: ARMAZÉM SIAFI

## DESEMPENHO CONSOLIDADO DA AÇÃO

FÍSICO		ORÇAMENTÁRIO		FÍSICO X ORÇAMENTÁRIO	
DESEMPENHO FÍSICO Jan/Jun % (A)	FAROL	DESEMPENHO ORÇAMENTÁRIO Jan/Jun % (B)	FAROL	ÍNDICE DE EFICIÊNCIA Jan/Jun (A/B)	FAROL
104,23		-		-	

## ANÁLISE DA EXECUÇÃO

	Meta Programada / Crédito Inicial (A)	Meta Reprogramada / Crédito Autorizado (B)	Meta Programada / Crédito Inicial Jan/Jun (C)	Meta Programada / Crédito Inicial (Exceto Despesa de Pessoal e Auxílios) Jan/Jun (D)	Realizado (Exceto Despesa de Pessoal e Auxílios) Jan/Jun (E)	Realizado Jan/Jun (F)	(F/A)	(F/B)	(F/C)	(E/D)
<b>Físico</b>	71	74	71	71	74	74	104,23	100,00	104,23	104,23
<b>Orçamentário</b>	750.000,00	1.573.499,66	0,00	0,00	0,00	0,00	0,00	0,00	-	-

## Ação: PROMOÇÃO, PROTEÇÃO E REPARAÇÃO DE DIREITOS HUMANOS (4116)

Produto: AÇÃO REALIZADA Unid. de Medida: UNIDADE

## SITUAÇÃO ORÇAMENTÁRIA

G.F.P	Crédito inicial (A)	Crédito autorizado (B)	Empenhado (C)	Liquidado(D)	Saldo de crédito (B-C)	Empenhado / crédito autorizado - % (C/B)	Liquidado / crédito autorizado - % (D/B)
<b>3.10.3</b>	0,00	72.082,00	0,00	0,00	72.082,00	0,00	0,00
<b>3.10.4</b>	750.000,00	750.000,00	0,00	0,00	750.000,00	0,00	0,00
<b>3.10.8</b>	1.015.050,00	1.422.050,00	0,00	0,00	1.422.050,00	0,00	0,00
<b>3.24.1</b>	0,00	943.026,12	0,00	0,00	943.026,12	0,00	0,00
<b>3.71.1</b>	570.000,00	570.000,00	0,00	0,00	570.000,00	0,00	0,00
<b>4.10.8</b>	100.000,00	1.098.365,52	0,00	0,00	1.098.365,52	0,00	0,00
<b>4.24.1</b>	0,00	1.793.207,19	0,00	0,00	1.793.207,19	0,00	0,00
<b>TOTAL</b>	<b>2.435.050,00</b>	<b>6.648.730,83</b>	<b>0,00</b>	<b>0,00</b>	<b>6.648.730,83</b>	<b>0,00</b>	<b>0,00</b>

Dados atualizados até 21/6/2021 - Fonte: ARMAZÉM SIAFI

## DESEMPENHO CONSOLIDADO DA AÇÃO



FÍSICO		ORÇAMENTÁRIO		FÍSICO X ORÇAMENTÁRIO			
DESEMPENHO FÍSICO Jan/Jun % (A)	FAROL	DESEMPENHO ORÇAMENTÁRIO Jan/Jun % (B)	FAROL	ÍNDICE DE EFICIÊNCIA Jan/Jun (A/B)		FAROL	
-		-		-			

## ANÁLISE DA EXECUÇÃO

	Meta Programada / Crédito Inicial (A)	Meta Reprogramada / Crédito Autorizado (B)	Meta Programada / Crédito Inicial Jan/Jun (C)	Meta Programada / Crédito Inicial (Exceto Despesa de Pessoal e Auxílios) Jan/Jun (D)	Realizado (Exceto Despesa de Pessoal e Auxílios) Jan/Jun (E)	Realizado Jan/Jun (F)	(F/A)	(F/B)	(F/C)	(E/D)
Físico	6	6	0	0	0	0	0,00	0,00	-	-
Orçamentário	2.435.050,00	6.648.730,83	0,00	0,00	0,00	0,00	0,00	0,00	-	-

## Ação: PROGRAMA DE PROTEÇÃO A VÍTIMAS E TESTEMUNHAS AMEAÇADAS - PROVITA (4117)

Produto: PESSOA PROTEGIDA Unid. de Medida: PESSOA

## SITUAÇÃO ORÇAMENTÁRIA

G.F.P	Crédito inicial (A)	Crédito autorizado (B)	Empenhado (C)	Liquidado(D)	Saldo de crédito (B-C)	Empenhado / crédito autorizado - % (C/B)	Liquidado / crédito autorizado - % (D/B)
3.10.3	0,00	2.292.644,06	735.655,26	735.655,26	1.556.988,80	32,09	32,09
3.24.1	550.000,00	250.000,00	0,00	0,00	250.000,00	0,00	0,00
<b>TOTAL</b>	<b>550.000,00</b>	<b>2.542.644,06</b>	<b>735.655,26</b>	<b>735.655,26</b>	<b>1.806.988,80</b>	<b>28,93</b>	<b>28,93</b>

Dados atualizados até 21/6/2021 - Fonte: ARMAZÉM SIAFI

## DESEMPENHO CONSOLIDADO DA AÇÃO

FÍSICO		ORÇAMENTÁRIO		FÍSICO X ORÇAMENTÁRIO			
DESEMPENHO FÍSICO Jan/Jun % (A)	FAROL	DESEMPENHO ORÇAMENTÁRIO Jan/Jun % (B)	FAROL	ÍNDICE DE EFICIÊNCIA Jan/Jun (A/B)		FAROL	
125,00		133,76		0,93			

## ANÁLISE DA EXECUÇÃO

	Meta Programada / Crédito Inicial (A)	Meta Reprogramada / Crédito Autorizado (B)	Meta Programada / Crédito Inicial Jan/Jun (C)	Meta Programada / Crédito Inicial (Exceto Despesa de Pessoal e Auxílios) Jan/Jun (D)	Realizado (Exceto Despesa de Pessoal e Auxílios) Jan/Jun (E)	Realizado Jan/Jun (F)	(F/A)	(F/B)	(F/C)	(E/D)
Físico	20	25	20	20	25	25	125,00	100,00	125,00	125,00
Orçamentário	550.000,00	2.542.644,06	550.000,00	550.000,00	735.655,26	735.655,26	133,76	28,93	133,76	133,76

## Ação: OPERACIONALIZAÇÃO DO SISTEMA ESTADUAL DE REDES EM DIREITOS HUMANOS (4118)

Produto: PARCERIAS CELEBRADAS OU MANTIDAS Unid. de Medida: UNIDADE

## SITUAÇÃO ORÇAMENTÁRIA

G.F.P	Crédito inicial (A)	Crédito autorizado (B)	Empenhado (C)	Liquidado(D)	Saldo de crédito (B-C)	Empenhado / crédito autorizado - % (C/B)	Liquidado / crédito autorizado - % (D/B)
1.71.1	0,00	1.293.101,46	131.123,13	131.123,13	1.161.978,33	10,14	10,14
3.71.1	534.000,00	104.000,00	278,03	0,00	103.721,97	0,27	0,00
3.71.7	0,00	114.304,00	12.463,00	12.463,00	101.841,00	10,90	10,90
<b>TOTAL</b>	<b>534.000,00</b>	<b>1.511.405,46</b>	<b>143.864,16</b>	<b>143.586,13</b>	<b>1.367.541,30</b>	<b>9,52</b>	<b>9,50</b>

Dados atualizados até 21/6/2021 - Fonte: ARMAZÉM SIAFI

## DESEMPENHO CONSOLIDADO DA AÇÃO

FÍSICO		ORÇAMENTÁRIO		FÍSICO X ORÇAMENTÁRIO			
DESEMPENHO FÍSICO Jan/Jun % (A)	FAROL	DESEMPENHO ORÇAMENTÁRIO Jan/Jun % (B)	FAROL	ÍNDICE DE EFICIÊNCIA Jan/Jun (A/B)		FAROL	
111,76		-		-			

## ANÁLISE DA EXECUÇÃO

	Meta Programada / Crédito Inicial (A)	Meta Reprogramada / Crédito Autorizado (B)	Meta Programada / Crédito Inicial Jan/Jun (C)	Meta Programada / Crédito Inicial (Exceto Despesa de Pessoal e Auxílios) Jan/Jun (D)	Realizado (Exceto Despesa de Pessoal e Auxílios) Jan/Jun (E)	Realizado Jan/Jun (F)	(F/A)	(F/B)	(F/C)	(E/D)
Físico	99	19	17	17	19	19	19,19	100,00	111,76	111,76
Orçamentário	534.000,00	1.511.405,46	0,00	0,00	0,00	0,00	0,00	0,00	-	-

## Programa: APRIMORAMENTO DA POLÍTICA ESTADUAL DE ASSISTÊNCIA SOCIAL (0065)

## Ação: ASSESSORAMENTO À POLÍTICA ESTADUAL DE ASSISTÊNCIA SOCIAL (2081)

Produto: AÇÃO DE APOIO À GESTÃO INSTITUCIONAL REALIZADA Unid. de Medida: AÇÃO

## SITUAÇÃO ORÇAMENTÁRIA

G.F.P	Crédito inicial (A)	Crédito autorizado (B)	Empenhado (C)	Liquidado(D)	Saldo de crédito (B-C)	Empenhado / crédito autorizado - % (C/B)	Liquidado / crédito autorizado - % (D/B)
1.71.1	6.667.325,00	6.667.325,00	2.096.221,88	2.096.221,88	4.571.103,12	31,44	31,44
3.10.8	0,00	50.000,00	0,00	0,00	50.000,00	0,00	0,00
3.71.7	764.784,00	764.784,00	293.344,55	293.344,55	471.439,45	38,36	38,36
4.10.3	0,00	6.200,00	0,00	0,00	6.200,00	0,00	0,00
4.24.1	0,00	299.775,00	0,00	0,00	299.775,00	0,00	0,00
<b>TOTAL</b>	<b>7.432.109,00</b>	<b>7.788.084,00</b>	<b>2.389.566,43</b>	<b>2.389.566,43</b>	<b>5.398.517,57</b>	<b>30,68</b>	<b>30,68</b>

Dados atualizados até 21/6/2021 - Fonte: ARMAZÉM SIAFI

## DESEMPENHO CONSOLIDADO DA AÇÃO

FÍSICO		ORÇAMENTÁRIO		FÍSICO X ORÇAMENTÁRIO	
DESEMPENHO FÍSICO Jan/Jun % (A)	FAROL	DESEMPENHO ORÇAMENTÁRIO Jan/Jun % (B)	FAROL	ÍNDICE DE EFICIÊNCIA Jan/Jun (A/B)	FAROL
-		-		-	

## ANÁLISE DA EXECUÇÃO

	Meta Programada / Crédito Inicial (A)	Meta Reprogramada / Crédito Autorizado (B)	Meta Programada / Crédito Inicial Jan/Jun (C)	Meta Programada / Crédito Inicial (Exceto Despesa de Pessoal e Auxílios) Jan/Jun (D)	Realizado (Exceto Despesa de Pessoal e Auxílios) Jan/Jun (E)	Realizado Jan/Jun (F)	(F/A)	(F/B)	(F/C)	(E/D)
Físico	1	1	0	0	0	0	0,00	0,00	-	-
Orçamentário	7.432.109,00	7.788.084,00	3.555.337,03	0,00	0,00	1.918.091,65	25,81	24,63	53,95	-

## Ação: APOIO FINANCEIRO E MATERIAL AOS SERVIÇOS SOCIOASSISTENCIAIS (4226)

Produto: ORGANIZAÇÃO DA SOCIEDADE CIVIL / MUNICÍPIO APOIADO Unid. de Medida: UNIDADE

## SITUAÇÃO ORÇAMENTÁRIA

G.F.P	Crédito inicial (A)	Crédito autorizado (B)	Empenhado (C)	Liquidado(D)	Saldo de crédito (B-C)	Empenhado / crédito autorizado - % (C/B)	Liquidado / crédito autorizado - % (D/B)
3.10.8	12.444.162,00	12.743.459,00	0,00	0,00	12.743.459,00	0,00	0,00
3.71.1	1.000,00	1.000,00	0,00	0,00	1.000,00	0,00	0,00
4.10.8	23.649.437,00	33.317.787,58	0,00	0,00	33.317.787,58	0,00	0,00
<b>TOTAL</b>	<b>36.094.599,00</b>	<b>46.062.246,58</b>	<b>0,00</b>	<b>0,00</b>	<b>46.062.246,58</b>	<b>0,00</b>	<b>0,00</b>

Dados atualizados até 21/6/2021 - Fonte: ARMAZÉM SIAFI

## DESEMPENHO CONSOLIDADO DA AÇÃO

FÍSICO		ORÇAMENTÁRIO		FÍSICO X ORÇAMENTÁRIO	
DESEMPENHO FÍSICO Jan/Jun % (A)	FAROL	DESEMPENHO ORÇAMENTÁRIO Jan/Jun % (B)	FAROL	ÍNDICE DE EFICIÊNCIA Jan/Jun (A/B)	FAROL
-		-		-	

## ANÁLISE DA EXECUÇÃO

	Meta Programada / Crédito Inicial (A)	Meta Reprogramada / Crédito Autorizado (B)	Meta Programada / Crédito Inicial Jan/Jun (C)	Meta Programada / Crédito Inicial (Exceto Despesa de Pessoal e Auxílios) Jan/Jun (D)	Realizado (Exceto Despesa de Pessoal e Auxílios) Jan/Jun (E)	Realizado Jan/Jun (F)	(F/A)	(F/B)	(F/C)	(E/D)
Físico	1	1	0	0	0	0	0,00	0,00	-	-
Orçamentário	36.094.599,00	46.062.246,58	0,00	0,00	0,00	0,00	0,00	0,00	-	-

## Programa: POLÍTICAS DE INTEGRAÇÃO E SEGURANÇA ALIMENTAR E NUTRICIONAL (0067)

## Ação: APOIO E COORDENAÇÃO DE POLÍTICAS INTERSETORIAIS DE DESENVOLVIMENTO SOCIAL (2033)

Produto: MUNICÍPIO ATENDIDO Unid. de Medida: MUNICÍPIO

## SITUAÇÃO ORÇAMENTÁRIA

G.F.P	Crédito inicial (A)	Crédito autorizado (B)	Empenhado (C)	Liquidado(D)	Saldo de crédito (B-C)	Empenhado / crédito autorizado - % (C/B)	Liquidado / crédito autorizado - % (D/B)
-------	---------------------	------------------------	---------------	--------------	------------------------	--	--

<b>1.71.1</b>	905.864,00	1.116.400,48	492.982,58	492.982,58	623.417,90	44,16	44,16
<b>3.71.1</b>	201.846,00	201.846,00	20.083,66	9.323,94	181.762,34	9,95	4,62
<b>3.71.7</b>	95.621,00	172.417,00	116.698,13	116.698,13	55.718,87	67,68	67,68
<b>TOTAL</b>	<b>1.203.331,00</b>	<b>1.490.663,48</b>	<b>629.764,37</b>	<b>619.004,65</b>	<b>860.899,11</b>	<b>42,25</b>	<b>41,53</b>

Dados atualizados até 21/6/2021 - Fonte: ARMAZÉM SIAFI

## DESEMPENHO CONSOLIDADO DA AÇÃO

FÍSICO		ORÇAMENTÁRIO		FÍSICO X ORÇAMENTÁRIO	
DESEMPENHO FÍSICO Jan/Jun % (A)	FAROL	DESEMPENHO ORÇAMENTÁRIO Jan/Jun % (B)	FAROL	ÍNDICE DE EFICIÊNCIA Jan/Jun (A/B)	FAROL
100,00		4,59		21,79	

## ANÁLISE DA EXECUÇÃO

	Meta Programada / Crédito Inicial (A)	Meta Reprogramada / Crédito Autorizado (B)	Meta Programada / Crédito Inicial Jan/Jun (C)	Meta Programada / Crédito Inicial (Exceto Despesa de Pessoal e Auxílios) Jan/Jun (D)	Realizado (Exceto Despesa de Pessoal e Auxílios) Jan/Jun (E)	Realizado Jan/Jun (F)	(F/A)	(F/B)	(F/C)	(E/D)
<b>Físico</b>	1	1	1	1	1	1	100,00	100,00	100,00	100,00
<b>Orçamentário</b>	1.203.331,00	1.490.663,48	684.673,49	100.923,00	4.627,49	521.141,26	43,31	34,96	76,12	4,59

## Ação: ELABORAÇÃO DE ESTUDOS E PESQUISAS EM DESENVOLVIMENTO SOCIAL (2034)

Produto: ESTUDO/PESQUISA REALIZADO Unid. de Medida: ESTUDO / PESQUISA

## SITUAÇÃO ORÇAMENTÁRIA

G.F.P	Crédito inicial (A)	Crédito autorizado (B)	Empenhado (C)	Liquidado(D)	Saldo de crédito (B-C)	Empenhado / crédito autorizado - % (C/B)	Liquidado / crédito autorizado - % (D/B)
<b>1.71.1</b>	316.323,00	316.323,00	88.812,36	88.812,36	227.510,64	28,08	28,08
<b>3.71.1</b>	61.769,00	61.769,00	0,00	0,00	61.769,00	0,00	0,00
<b>3.71.7</b>	38.248,00	57.415,67	38.944,67	38.944,67	18.471,00	67,83	67,83
<b>TOTAL</b>	<b>416.340,00</b>	<b>435.507,67</b>	<b>127.757,03</b>	<b>127.757,03</b>	<b>307.750,64</b>	<b>29,34</b>	<b>29,34</b>

Dados atualizados até 21/6/2021 - Fonte: ARMAZÉM SIAFI

## DESEMPENHO CONSOLIDADO DA AÇÃO

FÍSICO		ORÇAMENTÁRIO		FÍSICO X ORÇAMENTÁRIO	
DESEMPENHO FÍSICO Jan/Jun % (A)	FAROL	DESEMPENHO ORÇAMENTÁRIO Jan/Jun % (B)	FAROL	ÍNDICE DE EFICIÊNCIA Jan/Jun (A/B)	FAROL
60,00		0,00		-	

## ANÁLISE DA EXECUÇÃO

	Meta Programada / Crédito Inicial (A)	Meta Reprogramada / Crédito Autorizado (B)	Meta Programada / Crédito Inicial Jan/Jun (C)	Meta Programada / Crédito Inicial (Exceto Despesa de Pessoal e Auxílios) Jan/Jun (D)	Realizado (Exceto Despesa de Pessoal e Auxílios) Jan/Jun (E)	Realizado Jan/Jun (F)	(F/A)	(F/B)	(F/C)	(E/D)
<b>Físico</b>	14	10	10	10	6	6	42,86	60,00	60,00	60,00
<b>Orçamentário</b>	416.340,00	435.507,67	197.597,28	24.707,60	0,00	112.974,23	27,14	25,94	57,17	0,00

## Ação: APOIO À POLÍTICA ESTADUAL DE SEGURANÇA ALIMENTAR E NUTRICIONAL SUSTENTÁVEL (2035)

Produto: EVENTO REALIZADO Unid. de Medida: EVENTO

## SITUAÇÃO ORÇAMENTÁRIA

G.F.P	Crédito inicial (A)	Crédito autorizado (B)	Empenhado (C)	Liquidado(D)	Saldo de crédito (B-C)	Empenhado / crédito autorizado - % (C/B)	Liquidado / crédito autorizado - % (D/B)
<b>1.71.1</b>	592.329,00	592.329,00	91.690,37	91.690,37	500.638,63	15,48	15,48
<b>3.10.4</b>	200.000,00	200.000,00	0,00	0,00	200.000,00	0,00	0,00
<b>3.71.1</b>	217.662,00	217.662,00	0,00	0,00	217.662,00	0,00	0,00
<b>3.71.7</b>	36.577,00	41.117,00	16.073,00	16.073,00	25.044,00	39,09	39,09
<b>TOTAL</b>	<b>1.046.568,00</b>	<b>1.051.108,00</b>	<b>107.763,37</b>	<b>107.763,37</b>	<b>943.344,63</b>	<b>10,25</b>	<b>10,25</b>

Dados atualizados até 21/6/2021 - Fonte: ARMAZÉM SIAFI

## DESEMPENHO CONSOLIDADO DA AÇÃO

FÍSICO		ORÇAMENTÁRIO		FÍSICO X ORÇAMENTÁRIO	
DESEMPENHO FÍSICO Jan/Jun % (A)	FAROL	DESEMPENHO ORÇAMENTÁRIO Jan/Jun % (B)	FAROL	ÍNDICE DE EFICIÊNCIA Jan/Jun (A/B)	FAROL

135,71		0,00		-	
--------	--	------	--	---	--

## ANÁLISE DA EXECUÇÃO

	Meta Programada / Crédito Inicial (A)	Meta Reprogramada / Crédito Autorizado (B)	Meta Programada / Crédito Inicial Jan/Jun (C)	Meta Programada / Crédito Inicial (Exceto Despesa de Pessoal e Auxílios) Jan/Jun (D)	Realizado (Exceto Despesa de Pessoal e Auxílios) Jan/Jun (E)	Realizado Jan/Jun (F)	(F/A)	(F/B)	(F/C)	(E/D)
<b>Físico</b>	33	39	14	14	19	19	57,58	48,72	135,71	135,71
<b>Orçamentário</b>	1.046.568,00	1.051.108,00	382.189,43	91.925,15	0,00	60.007,14	5,73	5,71	15,70	0,00

## Ação: APOIO, ARTICULAÇÃO E EXECUÇÃO DE PROJETOS DE SEGURANÇA ALIMENTAR E NUTRICIONAL (4011)

Produto: CIDADÃO/AGRICULTOR FAMILIAR ATENDIDO Unid. de Medida: CIDADÃO/AGRICULTOR FAMILIAR

## SITUAÇÃO ORÇAMENTÁRIA

G.F.P	Crédito inicial (A)	Crédito autorizado (B)	Empenhado (C)	Liquidado(D)	Saldo de crédito (B-C)	Empenhado / crédito autorizado - % (C/B)	Liquidado / crédito autorizado - % (D/B)
3.10.4	100.000,00	100.000,00	0,00	0,00	100.000,00	0,00	0,00
3.10.8	400.000,00	417.874,00	0,00	0,00	417.874,00	0,00	0,00
3.71.1	1.000,00	1.000,00	0,00	0,00	1.000,00	0,00	0,00
4.10.8	400.000,00	467.126,00	0,00	0,00	467.126,00	0,00	0,00
<b>TOTAL</b>	<b>901.000,00</b>	<b>986.000,00</b>	<b>0,00</b>	<b>0,00</b>	<b>986.000,00</b>	<b>0,00</b>	<b>0,00</b>

Dados atualizados até 21/6/2021 - Fonte: ARMAZÉM SIAFI

## DESEMPENHO CONSOLIDADO DA AÇÃO

FÍSICO		ORÇAMENTÁRIO		FÍSICO X ORÇAMENTÁRIO	
DESEMPENHO FÍSICO Jan/Jun % (A)	FAROL	DESEMPENHO ORÇAMENTÁRIO Jan/Jun % (B)	FAROL	ÍNDICE DE EFICIÊNCIA Jan/Jun (A/B)	FAROL
-		-		-	

## ANÁLISE DA EXECUÇÃO

	Meta Programada / Crédito Inicial (A)	Meta Reprogramada / Crédito Autorizado (B)	Meta Programada / Crédito Inicial Jan/Jun (C)	Meta Programada / Crédito Inicial (Exceto Despesa de Pessoal e Auxílios) Jan/Jun (D)	Realizado (Exceto Despesa de Pessoal e Auxílios) Jan/Jun (E)	Realizado Jan/Jun (F)	(F/A)	(F/B)	(F/C)	(E/D)
<b>Físico</b>	1	1	0	0	0	0	0,00	0,00	-	-
<b>Orçamentário</b>	901.000,00	986.000,00	0,00	0,00	0,00	0,00	0,00	0,00	-	-

## Ação: CAPACITAÇÃO E APOIO TÉCNICO AOS MUNICÍPIOS PARA PROMOÇÃO DO DESENVOLVIMENTO REGIONAL (4139)

Produto: MUNICÍPIO ATENDIDO Unid. de Medida: MUNICÍPIO

## SITUAÇÃO ORÇAMENTÁRIA

G.F.P	Crédito inicial (A)	Crédito autorizado (B)	Empenhado (C)	Liquidado(D)	Saldo de crédito (B-C)	Empenhado / crédito autorizado - % (C/B)	Liquidado / crédito autorizado - % (D/B)
1.71.1	7.228.925,00	7.563.599,74	3.242.582,37	3.242.582,37	4.321.017,37	42,87	42,87
3.71.1	1.532.515,00	1.532.515,00	522.512,05	348.648,94	1.010.002,95	34,10	22,75
3.71.7	1.105.490,00	1.201.760,75	501.423,75	501.423,75	700.337,00	41,72	41,72
<b>TOTAL</b>	<b>9.866.930,00</b>	<b>10.297.875,49</b>	<b>4.266.518,17</b>	<b>4.092.655,06</b>	<b>6.031.357,32</b>	<b>41,43</b>	<b>39,74</b>

Dados atualizados até 21/6/2021 - Fonte: ARMAZÉM SIAFI

## DESEMPENHO CONSOLIDADO DA AÇÃO

FÍSICO		ORÇAMENTÁRIO		FÍSICO X ORÇAMENTÁRIO	
DESEMPENHO FÍSICO Jan/Jun % (A)	FAROL	DESEMPENHO ORÇAMENTÁRIO Jan/Jun % (B)	FAROL	ÍNDICE DE EFICIÊNCIA Jan/Jun (A/B)	FAROL
52,45		32,31		1,62	

## ANÁLISE DA EXECUÇÃO

	Meta Programada / Crédito Inicial (A)	Meta Reprogramada / Crédito Autorizado (B)	Meta Programada / Crédito Inicial Jan/Jun (C)	Meta Programada / Crédito Inicial (Exceto Despesa de Pessoal e Auxílios) Jan/Jun (D)	Realizado (Exceto Despesa de Pessoal e Auxílios) Jan/Jun (E)	Realizado Jan/Jun (F)	(F/A)	(F/B)	(F/C)	(E/D)
<b>Físico</b>	357	353	204	204	107	107	29,97	30,31	52,45	52,45
<b>Orçamentário</b>	9.866.930,00	10.297.875,49	5.138.639,47	640.053,08	206.816,29	3.352.885,06	33,98	32,56	65,25	32,31

## Programa: POLÍMICAS SOBRE DROGAS (0070)

## Ação: APOIO À REDE COMPLEMENTAR DE SUPORTE SOCIAL NA ATENÇÃO AO DEPENDENTE QUÍMICO (4149)

Produto: VAGA OCUPADA/PROCEDIMENTO REALIZADO Unid. de Medida: VAGA/PROCEDIMENTO

## SITUAÇÃO ORÇAMENTÁRIA

G.F.P	Crédito inicial (A)	Crédito autorizado (B)	Empenhado (C)	Liquidado(D)	Saldo de crédito (B-C)	Empenhado / crédito autorizado - % (C/B)	Liquidado / crédito autorizado - % (D/B)
3.10.1	9.602.346,00	9.602.346,00	2.586.061,43	2.577.694,76	7.016.284,57	26,93	26,84
<b>TOTAL</b>	<b>9.602.346,00</b>	<b>9.602.346,00</b>	<b>2.586.061,43</b>	<b>2.577.694,76</b>	<b>7.016.284,57</b>	<b>26,93</b>	<b>26,84</b>

Dados atualizados até 21/6/2021 - Fonte: ARMAZÉM SIAFI

## DESEMPENHO CONSOLIDADO DA AÇÃO

FÍSICO		ORÇAMENTÁRIO		FÍSICO X ORÇAMENTÁRIO	
DESEMPENHO FÍSICO Jan/Jun % (A)	FAROL	DESEMPENHO ORÇAMENTÁRIO Jan/Jun % (B)	FAROL	ÍNDICE DE EFICIÊNCIA Jan/Jun (A/B)	FAROL
308,86		71,98		4,29	

## ANÁLISE DA EXECUÇÃO

	Meta Programada / Crédito Inicial (A)	Meta Reprogramada / Crédito Autorizado (B)	Meta Programada / Crédito Inicial Jan/Jun (C)	Meta Programada / Crédito Inicial (Exceto Despesa de Pessoal e Auxílios) Jan/Jun (D)	Realizado (Exceto Despesa de Pessoal e Auxílios) Jan/Jun (E)	Realizado Jan/Jun (F)	(F/A)	(F/B)	(F/C)	(E/D)
Físico	16.688	111.461	14.496	14.496	44.773	44.773	268,29	40,17	308,86	308,86
Orçamentário	9.602.346,00	9.602.346,00	2.726.290,10	2.726.290,10	1.962.464,93	1.962.464,93	20,44	20,44	71,98	71,98

## Ação: DESCENTRALIZAÇÃO DA POLÍTICA SOBRE DROGAS (4151)

Produto: MUNICÍPIO APOIADO Unid. de Medida: MUNICÍPIO

## SITUAÇÃO ORÇAMENTÁRIA

G.F.P	Crédito inicial (A)	Crédito autorizado (B)	Empenhado (C)	Liquidado(D)	Saldo de crédito (B-C)	Empenhado / crédito autorizado - % (C/B)	Liquidado / crédito autorizado - % (D/B)
1.10.1	1.747.211,00	1.747.211,00	709.816,94	591.411,65	1.037.394,06	40,63	33,85
3.10.1	531.882,00	527.882,00	149.175,30	115.751,82	378.706,70	28,26	21,93
3.10.3	0,00	24.500,00	0,00	0,00	24.500,00	0,00	0,00
3.10.7	238.871,00	239.519,00	86.457,99	86.457,99	153.061,01	36,10	36,10
3.10.8	0,00	959.000,00	0,00	0,00	959.000,00	0,00	0,00
3.24.1	0,00	1.000.000,00	0,00	0,00	1.000.000,00	0,00	0,00
4.10.8	180.000,00	1.499.083,98	0,00	0,00	1.499.083,98	0,00	0,00
<b>TOTAL</b>	<b>2.697.964,00</b>	<b>5.997.195,98</b>	<b>945.450,23</b>	<b>793.621,46</b>	<b>5.051.745,75</b>	<b>15,76</b>	<b>13,23</b>

Dados atualizados até 21/6/2021 - Fonte: ARMAZÉM SIAFI

## DESEMPENHO CONSOLIDADO DA AÇÃO

FÍSICO		ORÇAMENTÁRIO		FÍSICO X ORÇAMENTÁRIO	
DESEMPENHO FÍSICO Jan/Jun % (A)	FAROL	DESEMPENHO ORÇAMENTÁRIO Jan/Jun % (B)	FAROL	ÍNDICE DE EFICIÊNCIA Jan/Jun (A/B)	FAROL
100,00		23,78		4,21	

## ANÁLISE DA EXECUÇÃO

	Meta Programada / Crédito Inicial (A)	Meta Reprogramada / Crédito Autorizado (B)	Meta Programada / Crédito Inicial Jan/Jun (C)	Meta Programada / Crédito Inicial (Exceto Despesa de Pessoal e Auxílios) Jan/Jun (D)	Realizado (Exceto Despesa de Pessoal e Auxílios) Jan/Jun (E)	Realizado Jan/Jun (F)	(F/A)	(F/B)	(F/C)	(E/D)
Físico	853	853	31	31	31	31	3,63	3,63	100,00	100,00
Orçamentário	2.697.964,00	5.997.195,98	1.167.631,20	291.431,61	69.297,26	610.166,56	22,62	10,17	52,26	23,78

## Programa: REDE DE DESENVOLVIMENTO DA EDUCAÇÃO PROFISSIONAL (0089)

## Ação: QUALIFICAÇÃO PROFISSIONAL (1012)

Produto: PESSOA CERTIFICADA Unid. de Medida: PESSOA

## SITUAÇÃO ORÇAMENTÁRIA

G.F.P	Crédito inicial (A)	Crédito autorizado (B)	Empenhado (C)	Liquidado(D)	Saldo de crédito (B-C)	Empenhado / crédito autorizado - % (C/B)	Liquidado / crédito autorizado - % (D/B)
1.71.1	1.041.504,00	1.124.796,92	423.866,84	423.866,84	700.930,08	37,68	37,68

<b>3.10.8</b>	700.000,00	1.110.408,00	0,00	0,00	1.110.408,00	0,00	0,00
<b>3.71.1</b>	606.622,00	606.622,00	41.158,97	32.544,82	565.463,03	6,78	5,36
<b>3.71.7</b>	104.347,00	117.418,00	48.483,00	48.483,00	68.935,00	41,29	41,29
<b>4.10.8</b>	0,00	71.000,00	0,00	0,00	71.000,00	0,00	0,00
<b>TOTAL</b>	<b>2.452.473,00</b>	<b>3.030.244,92</b>	<b>513.508,81</b>	<b>504.894,66</b>	<b>2.516.736,11</b>	<b>16,95</b>	<b>16,66</b>

Dados atualizados até 21/6/2021 - Fonte: ARMAZÉM SIAFI

## DESEMPENHO CONSOLIDADO DA AÇÃO

FÍSICO		ORÇAMENTÁRIO		FÍSICO X ORÇAMENTÁRIO	
DESEMPENHO FÍSICO Jan/Jun % (A)	FAROL	DESEMPENHO ORÇAMENTÁRIO Jan/Jun % (B)	FAROL	ÍNDICE DE EFICIÊNCIA Jan/Jun (A/B)	FAROL
-		46,34		-	

## ANÁLISE DA EXECUÇÃO

	Meta Programada / Crédito Inicial (A)	Meta Reprogramada / Crédito Autorizado (B)	Meta Programada / Crédito Inicial Jan/Jun (C)	Meta Programada / Crédito Inicial (Exceto Despesa de Pessoal e Auxílios) Jan/Jun (D)	Realizado (Exceto Despesa de Pessoal e Auxílios) Jan/Jun (E)	Realizado Jan/Jun (F)	(F/A)	(F/B)	(F/C)	(E/D)
<b>Físico</b>	650	650	0	0	0	0	0,00	0,00	-	-
<b>Orçamentário</b>	2.452.473,00	3.030.244,92	613.324,66	43.141,40	19.992,83	397.375,50	16,20	13,11	64,79	46,34

## Programa: MORADAS GERAIS (0134)

## Ação: CONSTRUÇÃO, REFORMA E MELHORIAS DE UNIDADES HABITACIONAIS (4103)

Produto: UNIDADE HABITACIONAL CONSTRUÍDA/REFORMADA/MELHORADA Unid. de Medida: UNIDADE HABITACIONAL

## SITUAÇÃO ORÇAMENTÁRIA

G.F.P	Crédito inicial (A)	Crédito autorizado (B)	Empenhado (C)	Liquidado(D)	Saldo de crédito (B-C)	Empenhado / crédito autorizado - % (C/B)	Liquidado / crédito autorizado - % (D/B)
<b>3.71.1</b>	22.690,00	22.690,00	0,00	0,00	22.690,00	0,00	0,00
<b>4.10.4</b>	500.000,00	500.000,00	0,00	0,00	500.000,00	0,00	0,00
<b>TOTAL</b>	<b>522.690,00</b>	<b>522.690,00</b>	<b>0,00</b>	<b>0,00</b>	<b>522.690,00</b>	<b>0,00</b>	<b>0,00</b>

Dados atualizados até 21/6/2021 - Fonte: ARMAZÉM SIAFI

## DESEMPENHO CONSOLIDADO DA AÇÃO

FÍSICO		ORÇAMENTÁRIO		FÍSICO X ORÇAMENTÁRIO	
DESEMPENHO FÍSICO Jan/Jun % (A)	FAROL	DESEMPENHO ORÇAMENTÁRIO Jan/Jun % (B)	FAROL	ÍNDICE DE EFICIÊNCIA Jan/Jun (A/B)	FAROL
-		-		-	

## ANÁLISE DA EXECUÇÃO

	Meta Programada / Crédito Inicial (A)	Meta Reprogramada / Crédito Autorizado (B)	Meta Programada / Crédito Inicial Jan/Jun (C)	Meta Programada / Crédito Inicial (Exceto Despesa de Pessoal e Auxílios) Jan/Jun (D)	Realizado (Exceto Despesa de Pessoal e Auxílios) Jan/Jun (E)	Realizado Jan/Jun (F)	(F/A)	(F/B)	(F/C)	(E/D)
<b>Físico</b>	25	25	0	0	0	0	0,00	0,00	-	-
<b>Orçamentário</b>	522.690,00	522.690,00	0,00	0,00	0,00	0,00	0,00	0,00	-	-

## Ação: MELHORIA HABITACIONAL - APOIO AOS MUNICÍPIOS NA IMPLEMENTAÇÃO E APERFEIÇOAMENTO DE PLANOS LOCAIS DE HABITAÇÃO DE INTERESSE SOCIAL (PLHIS) (4386)

Produto: MUNICÍPIO APOIADO Unid. de Medida: MUNICÍPIO

## SITUAÇÃO ORÇAMENTÁRIA

G.F.P	Crédito inicial (A)	Crédito autorizado (B)	Empenhado (C)	Liquidado(D)	Saldo de crédito (B-C)	Empenhado / crédito autorizado - % (C/B)	Liquidado / crédito autorizado - % (D/B)
<b>1.71.1</b>	204.608,00	204.608,00	69.406,68	69.406,68	135.201,32	33,92	33,92
<b>3.71.1</b>	36.750,00	36.750,00	155,80	155,80	36.594,20	0,42	0,42
<b>3.71.7</b>	43.392,00	43.392,00	18.160,00	18.160,00	25.232,00	41,85	41,85
<b>TOTAL</b>	<b>284.750,00</b>	<b>284.750,00</b>	<b>87.722,48</b>	<b>87.722,48</b>	<b>197.027,52</b>	<b>30,81</b>	<b>30,81</b>

Dados atualizados até 21/6/2021 - Fonte: ARMAZÉM SIAFI

## DESEMPENHO CONSOLIDADO DA AÇÃO

FÍSICO		ORÇAMENTÁRIO		FÍSICO X ORÇAMENTÁRIO	
DESEMPENHO FÍSICO Jan/Jun % (A)	FAROL	DESEMPENHO ORÇAMENTÁRIO Jan/Jun % (B)	FAROL	ÍNDICE DE EFICIÊNCIA Jan/Jun (A/B)	FAROL

100,00		-		-	
--------	--	---	--	---	--

## ANÁLISE DA EXECUÇÃO

	Meta Programada / Crédito Inicial (A)	Meta Reprogramada / Crédito Autorizado (B)	Meta Programada / Crédito Inicial Jan/Jun (C)	Meta Programada / Crédito Inicial (Exceto Despesa de Pessoal e Auxílios) Jan/Jun (D)	Realizado (Exceto Despesa de Pessoal e Auxílios) Jan/Jun (E)	Realizado Jan/Jun (F)	(F/A)	(F/B)	(F/C)	(E/D)
<b>Físico</b>	47	16	16	16	16	16	34,04	100,00	100,00	100,00
<b>Orçamentário</b>	284.750,00	284.750,00	112.280,68	0,00	155,80	72.906,08	25,60	25,60	64,93	-

## Programa: APOIO ÀS POLÍTICAS PÚBLICAS (0705)

## Ação: ACESSORAMENTO E GERENCIAMENTO DE POLÍTICAS PÚBLICAS (2500)




Produto: AÇÃO DE APOIO À GESTÃO INSTITUCIONAL REALIZADA Unid. de Medida: AÇÃO

## SITUAÇÃO ORÇAMENTÁRIA

G.F.P	Crédito inicial (A)	Crédito autorizado (B)	Empenhado (C)	Liquidado(D)	Saldo de crédito (B-C)	Empenhado / crédito autorizado - % (C/B)	Liquidado / crédito autorizado - % (D/B)
<b>1.71.1</b>	24.138.471,00	24.138.471,00	8.367.003,85	8.367.003,85	15.771.467,15	34,66	34,66
<b>1.95.1</b>	0,00	657.646,74	203.793,75	203.793,75	453.852,99	30,99	30,99
<b>3.10.1</b>	1.952.180,00	1.949.071,09	939.074,26	670.068,67	1.009.996,83	48,18	34,38
<b>3.71.7</b>	3.629.512,00	3.579.186,60	1.306.857,74	1.306.857,74	2.272.328,86	36,51	36,51
<b>3.95.7</b>	0,00	223.344,00	71.538,00	71.538,00	151.806,00	32,03	32,03
<b>TOTAL</b>	<b>29.720.163,00</b>	<b>30.547.719,43</b>	<b>10.888.267,60</b>	<b>10.619.262,01</b>	<b>19.659.451,83</b>	<b>35,64</b>	<b>34,76</b>

Dados atualizados até 21/6/2021 - Fonte: ARMAZÉM SIAFI

## DESEMPENHO CONSOLIDADO DA AÇÃO

FÍSICO		ORÇAMENTÁRIO		FÍSICO X ORÇAMENTÁRIO	
DESEMPENHO FÍSICO Jan/Jun % (A)	FAROL	DESEMPENHO ORÇAMENTÁRIO Jan/Jun % (B)	FAROL	ÍNDICE DE EFICIÊNCIA Jan/Jun (A/B)	FAROL
-		47,34		-	

## ANÁLISE DA EXECUÇÃO

	Meta Programada / Crédito Inicial (A)	Meta Reprogramada / Crédito Autorizado (B)	Meta Programada / Crédito Inicial Jan/Jun (C)	Meta Programada / Crédito Inicial (Exceto Despesa de Pessoal e Auxílios) Jan/Jun (D)	Realizado (Exceto Despesa de Pessoal e Auxílios) Jan/Jun (E)	Realizado Jan/Jun (F)	(F/A)	(F/B)	(F/C)	(E/D)
<b>Físico</b>	1	0	0	0	0	0	0,00	-	-	-
<b>Orçamentário</b>	29.720.163,00	30.547.719,43	14.595.853,29	852.482,31	403.596,25	8.597.179,95	28,93	28,14	58,90	47,34