

RELATÓRIO INSTITUCIONAL DE MONITORAMENTO

**UNIDADE ORÇAMENTÁRIA
01221 - SECRETARIA DE ESTADO DE DESENVOLVIMENTO ECONÔMICO**

JANEIRO A JUNHO DE 2021

O Relatório Institucional de Monitoramento é elaborado a partir de informações extraídas do Sistema de Informações Gerenciais e de Planejamento (SIGPlan), as quais são lançadas pelos órgãos/entidades durante o processo de monitoramento, tendo como objetivo apresentar uma síntese da execução e do desempenho POR AÇÃO das unidades orçamentárias.

Inicialmente, o relatório exibe, de forma sintética e por programa, o desempenho físico e orçamentário das ações de responsabilidade do órgão/entidade, tomando como referência a programação inicial das metas físicas e orçamentárias.

O planejamento das metas físicas e orçamentárias das ações é realizado durante a fase de elaboração do PPAG e de suas revisões, bem como durante a elaboração da Lei Orçamentária Anual. Já a programação inicial das metas é realizada, após a sanção do PPAG e da LOA, pelos gestores responsáveis pelas ações e registrada no módulo de monitoramento do SIGPlan, viabilizando aferir com antecedência o desempenho das ações no que se refere ao alcance das metas estabelecidas no plano.

Desempenho Consolidado da Ação oferece uma rápida visualização do desempenho físico e orçamentário da ação, revelando, para cada uma dessas dimensões, se o status da ação é "sem meta estabelecida", "sem execução", "crítico", "satisfatório" ou "subestimado", conforme os seguintes parâmetros:

- Status satisfatório: dimensões física ou orçamentária do desempenho da ação caracterizadas por taxa de execução compreendida no intervalo entre 70% e 130% frente à meta programada;
- Status crítico: dimensões física ou orçamentária do desempenho da ação caracterizadas por taxa de execução menor do que 70% da meta programada;
- Status subestimado: dimensões física ou orçamentária da ação caracterizadas por taxa de execução acima de 130% perante a meta programada;
- Status sem execução: classificam-se nessa categoria as ações que possuem meta programada até o período analisado, mas que não a executaram até o momento. Seriam, portanto, aquelas ações que possuem desempenho igual a 0%;

Com a entrada em vigor do PPAG 2020-2023, a alocação das despesas de pessoal e auxílio dos órgãos e entidades governamentais tornou-se descentralizada. Desse modo, registram-se nas ações, além das despesas de custeio e de investimento necessárias à consecução das políticas públicas, as despesas de remuneração da força de trabalho que contribui com a realização dessas políticas. O objetivo é evidenciar custo total de implementação e manutenção da política pública.

Apesar de ser considerada um ganho de transparência, a programação e execução das despesas de pessoal e auxílio **não foram consideradas para fins de apuração do desempenho físico e orçamentário das ações governamentais.** Nesse sentido, o desempenho físico e orçamentário consolidado das ações, segundo intervalos de desempenho físico e orçamentário é calculado sem contabilizar o quantitativo de pessoas remuneradas e a programação e execução das despesas de pessoal e auxílio.

Entende-se por despesa de pessoal e auxílios a programação e execução das despesas: no Grupo de Despesa 1 (Pessoal e Encargos Sociais), com exceção do IPU 9 (Recursos Recebidos para Precatórios e Sentenças Judiciais); em todos os itens do elemento 34 (Outras Despesas Decorrentes de Contratos de Terceirização); e no IPU 7 (Recursos Recebidos para Auxílios Doença, Funeral, Alimentação, Transporte e Fardamento).

Importante mencionar que a metodologia foi adotada por todos os órgãos e entidades do Poder Executivo, com exceção das empresas pertencentes ao Orçamento de investimento, o Fundo Financeiro de Previdência do Estado de Minas Gerais e as seguintes ações: 7024 - Pensões aos Assistidos e Pensionistas do Plano De Previdência Complementar Minascaixa RP-2, 7441 - Pensões Especiais e Indenizações de Responsabilidade do Poder Executivo Estadual e 7007 - Proventos de Inativos Militares. Além disso, os órgãos e entidades dos Outros Poderes também não adotaram a metodologia.

Por sua vez, o **Demonstrativo Analítico do Desempenho por Ação** evidencia para cada ação, a **"Situação Orçamentária"**, o **"Desempenho Consolidado"** (segundo relatado acima), a **"Análise da Execução"** e as **"Informações de Situação"**, conforme explicitado a seguir.

A seção **"Situação Orçamentária"** demonstra a execução orçamentária detalhada por grupo de natureza da despesa, fonte de recursos e identificador de procedência e uso, os quais representam os principais limites orçamentários da ação. Cabe salientar que os dados evidenciados nessa seção são obtidos no Sistema Integrado de Administração Financeira (SIAFI).





Já a seção **"Análise da Execução"** apresenta um quadro resumo da execução da ação, permitindo

aferir o desempenho físico e orçamentário em confronto com as metas estabelecidas no PPAG (crédito inicial), as metas programadas até o período, bem como as metas reprogramadas (crédito autorizado).

Por fim, a seção **"Informações de Situação"** demonstra as informações qualitativas registradas pelo órgão/entidade acerca do desempenho, do gerenciamento e da execução da ação, desdobrando-se nos campos "Justificativa de desempenho" e "Outras informações de situação".

O campo **"Justificativa de desempenho"** apresenta as informações quanto ao desempenho da ação até o período monitorado, devendo: informar obrigatoriamente as causas que determinaram o status crítico ou subestimado das dimensões de desempenho físico, orçamentário e físico x orçamentário da ação.

Já o campo "Outras informações de situação" detalha os principais resultados e entregas da ação; motiva as alterações orçamentárias ocorridas; justifica o lançamento de dados estimativos e motiva a não regionalização da execução física ou orçamentária.

LEGENDA				
Status	Desempenho a Avaliar (sem programação até o período)	Desempenho Crítico (< 70%)	Desempenho Satisfatório (>= 70% e <= 130%)	Desempenho Subestimado (> 130%)
Farol				

DESEMPENHO CONSOLIDADO DA AÇÃO POR PROGRAMA
UO: SECRETARIA DE ESTADO DE DESENVOLVIMENTO ECONÔMICO (01221)

Descrição	Físico		Orçamentário		Físico x Orçamentário	
	Desempenho Físico Jan/Junho % (A)	Farol	Desempenho Orçamentário Jan/Junho % (B)	Farol	Índice de Eficiência Jan/Junho (A/B)	Farol
Programa: DESENVOLVIMENTO DA INFRAESTRUTURA DO NORTE E NORDESTE DE MINAS GERAIS (0049)						
PROMOÇÃO DO DESENVOLVIMENTO SOCIOECONÔMICO E ACESSO À INFRAESTRUTURA DO NORTE E NORDESTE DE MINAS GERAIS (1057)	-	☹️	-	☹️	-	☹️
Programa: MINAS + GERAIS - DIVERSIFICAÇÃO E FORTALECIMENTO DA ECONOMIA (0063)						
INTEGRAÇÃO DAS CADEIAS PRODUTIVAS MINEIRAS (1037)	-	☹️	-	☹️	-	☹️
FONTES RENOVÁVEIS DE ENERGIA E GÁS NATURAL (1038)	50,00	☹️	-	☹️	-	☹️
GESTÃO DA POLÍTICA MINERÁRIA (1040)	-	☹️	-	☹️	-	☹️
PROMOÇÃO DO COMÉRCIO EXTERIOR MINEIRO (1041)	0,00	☹️	2,06	☹️	0,00	☹️
Programa: CAMINHOS PARA O DESENVOLVIMENTO - DESENVOLVIMENTO E INTEGRAÇÃO REGIONAL (0064)						
APOIO AO PLANEJAMENTO URBANO (1016)	-	☹️	0,00	☹️	-	☹️
APOIO AOS CONSÓRCIOS PÚBLICOS (1017)	-	☹️	0,00	☹️	-	☹️
FOMENTO AOS NEGÓCIOS (1018)	41,46	☹️	2,18	☹️	19,02	☹️
MINAS LIVRE PARA CRESCER (1019)	26,09	☹️	40,65	☹️	0,64	☹️
PROGRAMA MINEIRO DE REGULARIZAÇÃO TERRITORIAL - MINAS REURB (1020)	-	☹️	-	☹️	-	☹️
ARTESANATO MINEIRO PARA O DESENVOLVIMENTO REGIONAL (4279)	48,17	☹️	14,07	☹️	3,42	☹️
Programa: #VEMPRAMINAS - ATRAÇÃO DE INVESTIMENTOS (0066)						
CONEXÃO ÁSIA (1042)	-	☹️	47,51	☹️	-	☹️
MINAS AMIGA DO INVESTIDOR (1043)	330,00	☹️	-	☹️	-	☹️
SOL DE MINAS (1044)	97,88	😊	0,00	☹️	-	☹️
AEROTRÓPOLE MINEIRA (1045)	0,00	☹️	24,41	☹️	0,00	☹️
IMPLEMENTAÇÃO DA POLÍTICA DE DESESTATIZAÇÃO (1080)	-	☹️	-	☹️	-	☹️
MINAS INTERNACIONAL (4408)	0,00	☹️	-	☹️	-	☹️
Programa: #ACELERAMINAS - DESENVOLVIMENTO DE POLÍTICAS DE CIÊNCIA, TECNOLOGIA E INOVAÇÃO (0068)						
APOIO À GESTÃO DE PROJETOS DE INOVAÇÃO TECNOLÓGICA (4320)	100,00	😊	40,51	☹️	2,47	☹️
APOIO À GESTÃO DE PROJETOS DE PESQUISA E TECNOLOGIA (4359)	100,00	😊	4.674,89	☹️	0,02	☹️
Programa: APOIO ÀS POLÍTICAS PÚBLICAS (0705)						
ASSESSORAMENTO E GERENCIAMENTO DE POLÍTICAS PÚBLICAS (2500)	100,00	😊	40,10	☹️	2,49	☹️

DEMONSTRATIVO ANALÍTICO DO DESEMPENHO POR AÇÃO

Programa: DESENVOLVIMENTO DA INFRAESTRUTURA DO NORTE E NORDESTE DE MINAS GERAIS (0049)

Ação: PROMOÇÃO DO DESENVOLVIMENTO SOCIOECONÔMICO E ACESSO À INFRAESTRUTURA DO NORTE E NORDESTE DE MINAS GERAIS (1057)

Produto: ESTUDO E PROJETO ELABORADO Unid. de Medida: ESTUDO / PROJETO

SITUAÇÃO ORÇAMENTÁRIA

G.F.P	Crédito inicial (A)	Crédito autorizado (B)	Empenhado (C)	Liquidado(D)	Saldo de crédito (B-C)	Empenhado / crédito autorizado - % (C/B)	Liquidado / crédito autorizado - % (D/B)
3.24.1	76.304.363,00	80.986.722,72	0,00	0,00	80.986.722,72	0,00	0,00
3.71.3	0,00	109.680,69	0,00	0,00	109.680,69	0,00	0,00
4.24.1	0,00	6.331.878,34	0,00	0,00	6.331.878,34	0,00	0,00
4.71.3	0,00	2.272.966,48	0,00	0,00	2.272.966,48	0,00	0,00
TOTAL	76.304.363,00	89.701.248,23	0,00	0,00	89.701.248,23	0,00	0,00

Dados atualizados até 28/6/2021 - Fonte: ARMAZÉM SIAFI

DESEMPENHO CONSOLIDADO DA AÇÃO

FÍSICO		ORÇAMENTÁRIO		FÍSICO X ORÇAMENTÁRIO	
DESEMPENHO FÍSICO Jan/Jun % (A)	FAROL	DESEMPENHO ORÇAMENTÁRIO Jan/Jun % (B)	FAROL	ÍNDICE DE EFICIÊNCIA Jan/Jun (A/B)	FAROL
-	😊	-	😊	-	😊

ANÁLISE DA EXECUÇÃO

	Meta Programada / Crédito Inicial (A)	Meta Reprogramada / Crédito Autorizado (B)	Meta Programada / Crédito Inicial Jan/Jun (C)	Meta Programada / Crédito Inicial (Exceto Despesa de Pessoal e Auxílios) Jan/Jun (D)	Realizado (Exceto Despesa de Pessoal e Auxílios) Jan/Jun (E)	Realizado Jan/Jun (F)	(F/A)	(F/B)	(F/C)	(E/D)
Físico	1	1	0	0	0	0	0,00	0,00	-	-
Orçamentário	76.304.363,00	89.701.248,23	0,00	0,00	0,00	0,00	0,00	0,00	-	-

Programa: MINAS + GERAIS - DIVERSIFICAÇÃO E FORTALECIMENTO DA ECONOMIA (0063)

Ação: INTEGRAÇÃO DAS CADEIAS PRODUTIVAS MINEIRAS (1037)

Produto: PLANO DE AÇÃO ELABORADO Unid. de Medida: UNIDADE

SITUAÇÃO ORÇAMENTÁRIA

G.F.P	Crédito inicial (A)	Crédito autorizado (B)	Empenhado (C)	Liquidado(D)	Saldo de crédito (B-C)	Empenhado / crédito autorizado - % (C/B)	Liquidado / crédito autorizado - % (D/B)
1.10.1	319.350,00	319.350,00	19.796,92	19.796,92	299.553,08	6,20	6,20
3.10.1	4.895,00	4.895,00	0,00	0,00	4.895,00	0,00	0,00
3.10.7	36.243,00	36.243,00	3.499,00	3.499,00	32.744,00	9,65	9,65
TOTAL	360.488,00	360.488,00	23.295,92	23.295,92	337.192,08	6,46	6,46

Dados atualizados até 28/6/2021 - Fonte: ARMAZÉM SIAFI

DESEMPENHO CONSOLIDADO DA AÇÃO

FÍSICO		ORÇAMENTÁRIO		FÍSICO X ORÇAMENTÁRIO	
DESEMPENHO FÍSICO Jan/Jun % (A)	FAROL	DESEMPENHO ORÇAMENTÁRIO Jan/Jun % (B)	FAROL	ÍNDICE DE EFICIÊNCIA Jan/Jun (A/B)	FAROL
-	😊	-	😊	-	😊

ANÁLISE DA EXECUÇÃO

	Meta Programada / Crédito Inicial (A)	Meta Reprogramada / Crédito Autorizado (B)	Meta Programada / Crédito Inicial Jan/Jun (C)	Meta Programada / Crédito Inicial (Exceto Despesa de Pessoal e Auxílios) Jan/Jun (D)	Realizado (Exceto Despesa de Pessoal e Auxílios) Jan/Jun (E)	Realizado Jan/Jun (F)	(F/A)	(F/B)	(F/C)	(E/D)
Físico	1	1	0	0	0	0	0,00	0,00	-	-
Orçamentário	360.488,00	360.488,00	112.403,21	0,00	0,00	23.295,92	6,46	6,46	20,73	-

Ação: FONTES RENOVÁVEIS DE ENERGIA E GÁS NATURAL (1038)

Produto: ESTUDO ELABORADO Unid. de Medida: ESTUDO

SITUAÇÃO ORÇAMENTÁRIA

G.F.P	Crédito inicial (A)	Crédito autorizado (B)	Empenhado (C)	Liquidado(D)	Saldo de crédito (B-C)	Empenhado / crédito autorizado	Liquidado / crédito autorizado - %
-------	---------------------	------------------------	---------------	--------------	------------------------	--------------------------------	------------------------------------

						- % (C/B)	(D/B)
1.10.1	311.162,00	311.162,00	86.485,35	86.485,35	224.676,65	27,79	27,79
3.10.1	21.376,00	4.075.716,34	2.027.170,17	2.027.170,17	2.048.546,17	49,74	49,74
3.10.7	44.835,00	44.835,00	7.238,00	7.238,00	37.597,00	16,14	16,14
4.10.8	107.081,00	107.081,00	0,00	0,00	107.081,00	0,00	0,00
TOTAL	484.454,00	4.538.794,34	2.120.893,52	2.120.893,52	2.417.900,82	46,73	46,73

Dados atualizados até 28/6/2021 - Fonte: ARMAZÉM SIAFI

DESEMPENHO CONSOLIDADO DA AÇÃO

FÍSICO		ORÇAMENTÁRIO		FÍSICO X ORÇAMENTÁRIO	
DESEMPENHO FÍSICO Jan/Jun % (A)	FAROL	DESEMPENHO ORÇAMENTÁRIO Jan/Jun % (B)	FAROL	ÍNDICE DE EFICIÊNCIA Jan/Jun (A/B)	FAROL
50,00		-		-	

ANÁLISE DA EXECUÇÃO

	Meta Programada / Crédito Inicial (A)	Meta Reprogramada / Crédito Autorizado (B)	Meta Programada / Crédito Inicial Jan/Jun (C)	Meta Programada / Crédito Inicial (Exceto Despesa de Pessoal e Auxílios) Jan/Jun (D)	Realizado (Exceto Despesa de Pessoal e Auxílios) Jan/Jun (E)	Realizado Jan/Jun (F)	(F/A)	(F/B)	(F/C)	(E/D)
Físico	4	4	2	2	1	1	25,00	25,00	50,00	50,00
Orçamentário	484.454,00	4.538.794,34	184.195,85	0,00	675.723,39	769.446,74	158,83	16,95	417,73	-

Ação: GESTÃO DA POLÍTICA MINERÁRIA (1040)

Produto: ESTUDO ELABORADO Unid. de Medida: ESTUDO

SITUAÇÃO ORÇAMENTÁRIA

G.F.P	Crédito inicial (A)	Crédito autorizado (B)	Empenhado (C)	Liquidado(D)	Saldo de crédito (B-C)	Empenhado / crédito autorizado - % (C/B)	Liquidado / crédito autorizado - % (D/B)
1.10.1	1.731.330,00	1.731.330,00	599.041,53	599.041,53	1.132.288,47	34,60	34,60
3.10.1	12.912,00	12.912,00	0,00	0,00	12.912,00	0,00	0,00
3.10.7	118.402,00	118.402,00	48.233,00	48.233,00	70.169,00	40,74	40,74
3.32.1	1.569.728,00	1.569.728,00	506.448,26	66.462,70	1.063.279,74	32,26	4,23
TOTAL	3.432.372,00	3.432.372,00	1.153.722,79	713.737,23	2.278.649,21	33,61	20,79

Dados atualizados até 28/6/2021 - Fonte: ARMAZÉM SIAFI

DESEMPENHO CONSOLIDADO DA AÇÃO

FÍSICO		ORÇAMENTÁRIO		FÍSICO X ORÇAMENTÁRIO	
DESEMPENHO FÍSICO Jan/Jun % (A)	FAROL	DESEMPENHO ORÇAMENTÁRIO Jan/Jun % (B)	FAROL	ÍNDICE DE EFICIÊNCIA Jan/Jun (A/B)	FAROL
-		-		-	

ANÁLISE DA EXECUÇÃO

	Meta Programada / Crédito Inicial (A)	Meta Reprogramada / Crédito Autorizado (B)	Meta Programada / Crédito Inicial Jan/Jun (C)	Meta Programada / Crédito Inicial (Exceto Despesa de Pessoal e Auxílios) Jan/Jun (D)	Realizado (Exceto Despesa de Pessoal e Auxílios) Jan/Jun (E)	Realizado Jan/Jun (F)	(F/A)	(F/B)	(F/C)	(E/D)
Físico	2	2	0	0	0	0	0,00	0,00	-	-
Orçamentário	3.432.372,00	3.432.372,00	599.219,13	0,00	3.224,13	442.589,26	12,89	12,89	73,86	-

Ação: PROMOÇÃO DO COMÉRCIO EXTERIOR MINEIRO (1041)

Produto: PROJETO ELABORADO Unid. de Medida: UNIDADE

SITUAÇÃO ORÇAMENTÁRIA

G.F.P	Crédito inicial (A)	Crédito autorizado (B)	Empenhado (C)	Liquidado(D)	Saldo de crédito (B-C)	Empenhado / crédito autorizado - % (C/B)	Liquidado / crédito autorizado - % (D/B)
1.10.1	286.325,00	286.325,00	145.188,46	145.188,46	141.136,54	50,71	50,71
3.10.1	73.500,00	73.500,00	1.000,00	189,50	72.500,00	1,36	0,26
3.10.7	54.122,00	54.122,00	21.939,00	21.939,00	32.183,00	40,54	40,54
TOTAL	413.947,00	413.947,00	168.127,46	167.316,96	245.819,54	40,62	40,42

Dados atualizados até 28/6/2021 - Fonte: ARMAZÉM SIAFI

DESEMPENHO CONSOLIDADO DA AÇÃO

FÍSICO		ORÇAMENTÁRIO		FÍSICO X ORÇAMENTÁRIO	
DESEMPENHO FÍSICO	FAROL	DESEMPENHO	FAROL	ÍNDICE DE EFICIÊNCIA	FAROL

Jan/Jun % (A)	ORÇAMENTÁRIO Jan/Jun % (B)	Jan/Jun (A/B)
0,00	2,06	0,00

ANÁLISE DA EXECUÇÃO

	Meta Programada / Crédito Inicial (A)	Meta Reprogramada / Crédito Autorizado (B)	Meta Programada / Crédito Inicial Jan/Jun (C)	Meta Programada / Crédito Inicial (Exceto Despesa de Pessoal e Auxílios) Jan/Jun (D)	Realizado (Exceto Despesa de Pessoal e Auxílios) Jan/Jun (E)	Realizado Jan/Jun (F)	(F/A)	(F/B)	(F/C)	(E/D)
Físico	4	4	1	1	0	0	0,00	0,00	0,00	0,00
Orçamentário	413.947,00	413.947,00	156.083,73	9.189,50	189,50	111.788,75	27,01	27,01	71,62	2,06

Programa: CAMINHOS PARA O DESENVOLVIMENTO - DESENVOLVIMENTO E INTEGRAÇÃO REGIONAL (0064)

Ação: APOIO AO PLANEJAMENTO URBANO (1016)

Produto: CONTEÚDO DISPONIBILIZADO Unid. de Medida: UNIDADE

SITUAÇÃO ORÇAMENTÁRIA

G.F.P	Crédito inicial (A)	Crédito autorizado (B)	Empenhado (C)	Liquidado(D)	Saldo de crédito (B-C)	Empenhado / crédito autorizado - % (C/B)	Liquidado / crédito autorizado - % (D/B)
1.10.1	271.185,00	271.185,00	147.941,10	147.941,10	123.243,90	54,55	54,55
3.10.1	7.800,00	7.800,00	0,00	0,00	7.800,00	0,00	0,00
3.10.7	43.000,00	43.000,00	22.778,00	22.778,00	20.222,00	52,97	52,97
TOTAL	321.985,00	321.985,00	170.719,10	170.719,10	151.265,90	53,02	53,02

Dados atualizados até 28/6/2021 - Fonte: ARMAZÉM SIAFI

DESEMPENHO CONSOLIDADO DA AÇÃO

FÍSICO		ORÇAMENTÁRIO		FÍSICO X ORÇAMENTÁRIO	
DESEMPENHO FÍSICO Jan/Jun % (A)	FAROL	DESEMPENHO ORÇAMENTÁRIO Jan/Jun % (B)	FAROL	ÍNDICE DE EFICIÊNCIA Jan/Jun (A/B)	FAROL
-	☹️	0,00	☹️	-	☹️

ANÁLISE DA EXECUÇÃO

	Meta Programada / Crédito Inicial (A)	Meta Reprogramada / Crédito Autorizado (B)	Meta Programada / Crédito Inicial Jan/Jun (C)	Meta Programada / Crédito Inicial (Exceto Despesa de Pessoal e Auxílios) Jan/Jun (D)	Realizado (Exceto Despesa de Pessoal e Auxílios) Jan/Jun (E)	Realizado Jan/Jun (F)	(F/A)	(F/B)	(F/C)	(E/D)
Físico	1	1	0	0	0	0	0,00	0,00	-	-
Orçamentário	321.985,00	321.985,00	102.700,00	2.700,00	0,00	85.113,78	26,43	26,43	82,88	0,00

Ação: APOIO AOS CONSÓRCIOS PÚBLICOS (1017)

Produto: CONSÓRCIO PÚBLICO E/OU ASSOCIAÇÃO MICRORREGIONAL BENEFICIADO Unid. de Medida: UNIDADE

SITUAÇÃO ORÇAMENTÁRIA

G.F.P	Crédito inicial (A)	Crédito autorizado (B)	Empenhado (C)	Liquidado(D)	Saldo de crédito (B-C)	Empenhado / crédito autorizado - % (C/B)	Liquidado / crédito autorizado - % (D/B)
1.10.1	426.845,00	426.845,00	74.414,97	74.414,97	352.430,03	17,43	17,43
3.10.1	8.100,00	8.100,00	0,00	0,00	8.100,00	0,00	0,00
3.10.7	61.538,00	61.538,00	10.278,00	10.278,00	51.260,00	16,70	16,70
TOTAL	496.483,00	496.483,00	84.692,97	84.692,97	411.790,03	17,06	17,06

Dados atualizados até 28/6/2021 - Fonte: ARMAZÉM SIAFI

DESEMPENHO CONSOLIDADO DA AÇÃO

FÍSICO		ORÇAMENTÁRIO		FÍSICO X ORÇAMENTÁRIO	
DESEMPENHO FÍSICO Jan/Jun % (A)	FAROL	DESEMPENHO ORÇAMENTÁRIO Jan/Jun % (B)	FAROL	ÍNDICE DE EFICIÊNCIA Jan/Jun (A/B)	FAROL
-	☹️	0,00	☹️	-	☹️

ANÁLISE DA EXECUÇÃO

	Meta Programada / Crédito Inicial (A)	Meta Reprogramada / Crédito Autorizado (B)	Meta Programada / Crédito Inicial Jan/Jun (C)	Meta Programada / Crédito Inicial (Exceto Despesa de Pessoal e Auxílios) Jan/Jun (D)	Realizado (Exceto Despesa de Pessoal e Auxílios) Jan/Jun (E)	Realizado Jan/Jun (F)	(F/A)	(F/B)	(F/C)	(E/D)
Físico	3	3	0	0	0	0	0,00	0,00	-	-

Orçamentário	496.483,00	496.483,00	207.392,97	2.700,00	0,00	84.692,97	17,06	17,06	40,84	0,00
---------------------	------------	------------	------------	----------	------	-----------	-------	-------	-------	------

Ação: FOMENTO AOS NEGÓCIOS (1018)Produto: **PEQUENO/MÉDIO NEGÓCIO BENEFICIADO** Unid. de Medida: **UNIDADE****SITUAÇÃO ORÇAMENTÁRIA**

G.F.P	Crédito inicial (A)	Crédito autorizado (B)	Empenhado (C)	Liquidado(D)	Saldo de crédito (B-C)	Empenhado / crédito autorizado - % (C/B)	Liquidado / crédito autorizado - % (D/B)
1.10.1	619.231,00	619.231,00	474.147,02	474.147,02	145.083,98	76,57	76,57
3.10.1	581.500,00	462.326,65	18.064,09	11.832,29	444.262,56	3,91	2,56
3.10.7	88.189,00	88.189,00	57.563,00	57.563,00	30.626,00	65,27	65,27
3.10.8	646.082,00	646.082,00	0,00	0,00	646.082,00	0,00	0,00
TOTAL	1.935.002,00	1.815.828,65	549.774,11	543.542,31	1.266.054,54	30,28	29,93

Dados atualizados até 28/6/2021 - Fonte: ARMAZÉM SIAFI

DESEMPENHO CONSOLIDADO DA AÇÃO

FÍSICO		ORÇAMENTÁRIO		FÍSICO X ORÇAMENTÁRIO	
DESEMPENHO FÍSICO Jan/Jun % (A)	FAROL	DESEMPENHO ORÇAMENTÁRIO Jan/Jun % (B)	FAROL	ÍNDICE DE EFICIÊNCIA Jan/Jun (A/B)	FAROL
41,46		2,18		19,02	

ANÁLISE DA EXECUÇÃO

	Meta Programada / Crédito Inicial (A)	Meta Reprogramada / Crédito Autorizado (B)	Meta Programada / Crédito Inicial Jan/Jun (C)	Meta Programada / Crédito Inicial (Exceto Despesa de Pessoal e Auxílios) Jan/Jun (D)	Realizado (Exceto Despesa de Pessoal e Auxílios) Jan/Jun (E)	Realizado Jan/Jun (F)	(F/A)	(F/B)	(F/C)	(E/D)
Físico	500	490	205	205	85	85	17,00	17,35	41,46	41,46
Orçamentário	1.935.002,00	1.815.828,65	653.100,00	257.363,80	5.606,39	344.324,13	17,79	18,96	52,72	2,18

Ação: MINAS LIVRE PARA CRESCER (1019)Produto: **NORMAS E PROCEDIMENTOS CONVERTIDOS EM MELHORIA** Unid. de Medida: **UNIDADE****SITUAÇÃO ORÇAMENTÁRIA**

G.F.P	Crédito inicial (A)	Crédito autorizado (B)	Empenhado (C)	Liquidado(D)	Saldo de crédito (B-C)	Empenhado / crédito autorizado - % (C/B)	Liquidado / crédito autorizado - % (D/B)
1.10.1	415.600,00	415.600,00	175.878,09	175.878,09	239.721,91	42,32	42,32
3.10.1	66.862,00	66.862,00	11.942,26	9.709,29	54.919,74	17,86	14,52
3.10.7	11.356,00	11.356,00	5.875,00	5.875,00	5.481,00	51,73	51,73
3.10.8	76.800,00	76.800,00	0,00	0,00	76.800,00	0,00	0,00
TOTAL	570.618,00	570.618,00	193.695,35	191.462,38	376.922,65	33,94	33,55

Dados atualizados até 28/6/2021 - Fonte: ARMAZÉM SIAFI

DESEMPENHO CONSOLIDADO DA AÇÃO

FÍSICO		ORÇAMENTÁRIO		FÍSICO X ORÇAMENTÁRIO	
DESEMPENHO FÍSICO Jan/Jun % (A)	FAROL	DESEMPENHO ORÇAMENTÁRIO Jan/Jun % (B)	FAROL	ÍNDICE DE EFICIÊNCIA Jan/Jun (A/B)	FAROL
26,09		40,65		0,64	

ANÁLISE DA EXECUÇÃO

	Meta Programada / Crédito Inicial (A)	Meta Reprogramada / Crédito Autorizado (B)	Meta Programada / Crédito Inicial Jan/Jun (C)	Meta Programada / Crédito Inicial (Exceto Despesa de Pessoal e Auxílios) Jan/Jun (D)	Realizado (Exceto Despesa de Pessoal e Auxílios) Jan/Jun (E)	Realizado Jan/Jun (F)	(F/A)	(F/B)	(F/C)	(E/D)
Físico	45	38	23	23	6	6	13,33	15,79	26,09	26,09
Orçamentário	570.618,00	570.618,00	284.240,53	15.257,62	6.201,64	124.432,97	21,81	21,81	43,78	40,65

Ação: PROGRAMA MINEIRO DE REGULARIZAÇÃO TERRITORIAL - MINAS REURB (1020)Produto: **TÍTULO DE PROPRIEDADE URBANA EMITIDO** Unid. de Medida: **UNIDADE****SITUAÇÃO ORÇAMENTÁRIA**

G.F.P	Crédito inicial (A)	Crédito autorizado (B)	Empenhado (C)	Liquidado(D)	Saldo de crédito (B-C)	Empenhado / crédito autorizado - % (C/B)	Liquidado / crédito autorizado - % (D/B)
1.10.1	669.046,00	669.046,00	326.925,58	326.925,58	342.120,42	48,86	48,86

1.95.1	0,00	109.207,48	17.198,19	17.198,19	92.009,29	15,75	15,75
3.10.1	36.600,00	36.600,00	0,00	0,00	36.600,00	0,00	0,00
3.10.7	123.844,00	123.844,00	51.440,00	51.440,00	72.404,00	41,54	41,54
3.32.1	7.858.500,00	7.858.500,00	1.412.229,34	533.210,56	6.446.270,66	17,97	6,79
3.60.2	0,00	4.000.000,00	0,00	0,00	4.000.000,00	0,00	0,00
3.95.7	0,00	22.560,00	3.928,00	3.928,00	18.632,00	17,41	17,41
4.10.8	175.000,00	0,00	0,00	0,00	0,00	0,00	0,00
TOTAL	8.862.990,00	12.819.757,48	1.811.721,11	932.702,33	11.008.036,37	14,13	7,28

Dados atualizados até 28/6/2021 - Fonte: ARMAZÉM SIAFI

DESEMPENHO CONSOLIDADO DA AÇÃO

FÍSICO		ORÇAMENTÁRIO		FÍSICO X ORÇAMENTÁRIO	
DESEMPENHO FÍSICO Jan/Jun % (A)	FAROL	DESEMPENHO ORÇAMENTÁRIO Jan/Jun % (B)	FAROL	ÍNDICE DE EFICIÊNCIA Jan/Jun (A/B)	FAROL
-		-		-	

ANÁLISE DA EXECUÇÃO

	Meta Programada / Crédito Inicial (A)	Meta Reprogramada / Crédito Autorizado (B)	Meta Programada / Crédito Inicial Jan/Jun (C)	Meta Programada / Crédito Inicial (Exceto Despesa de Pessoal e Auxílios) Jan/Jun (D)	Realizado (Exceto Despesa de Pessoal e Auxílios) Jan/Jun (E)	Realizado Jan/Jun (F)	(F/A)	(F/B)	(F/C)	(E/D)
Físico	6.492	6.492	0	0	0	0	0,00	0,00	-	-
Orçamentário	8.862.990,00	12.819.757,48	363.179,99	0,00	0,00	257.727,15	2,91	2,01	70,96	-

Ação: ARTESANATO MINEIRO PARA O DESENVOLVIMENTO REGIONAL (4279)

Produto: ARTESÃO ATENDIDO Unid. de Medida: UNIDADE

SITUAÇÃO ORÇAMENTÁRIA

G.F.P	Crédito inicial (A)	Crédito autorizado (B)	Empenhado (C)	Liquidado(D)	Saldo de crédito (B-C)	Empenhado / crédito autorizado - % (C/B)	Liquidado / crédito autorizado - % (D/B)
1.10.1	463.304,00	463.304,00	156.662,91	156.662,91	306.641,09	33,81	33,81
3.10.1	291.007,00	291.007,00	17.836,44	5.737,23	273.170,56	6,13	1,97
3.10.4	300.000,00	300.000,00	0,00	0,00	300.000,00	0,00	0,00
3.10.7	65.478,00	65.478,00	25.999,00	25.999,00	39.479,00	39,71	39,71
4.10.1	7.500,00	7.500,00	0,00	0,00	7.500,00	0,00	0,00
4.10.4	400.000,00	400.000,00	0,00	0,00	400.000,00	0,00	0,00
TOTAL	1.527.289,00	1.527.289,00	200.498,35	188.399,14	1.326.790,65	13,13	12,34

Dados atualizados até 28/6/2021 - Fonte: ARMAZÉM SIAFI

DESEMPENHO CONSOLIDADO DA AÇÃO

FÍSICO		ORÇAMENTÁRIO		FÍSICO X ORÇAMENTÁRIO	
DESEMPENHO FÍSICO Jan/Jun % (A)	FAROL	DESEMPENHO ORÇAMENTÁRIO Jan/Jun % (B)	FAROL	ÍNDICE DE EFICIÊNCIA Jan/Jun (A/B)	FAROL
48,17		14,07		3,42	

ANÁLISE DA EXECUÇÃO

	Meta Programada / Crédito Inicial (A)	Meta Reprogramada / Crédito Autorizado (B)	Meta Programada / Crédito Inicial Jan/Jun (C)	Meta Programada / Crédito Inicial (Exceto Despesa de Pessoal e Auxílios) Jan/Jun (D)	Realizado (Exceto Despesa de Pessoal e Auxílios) Jan/Jun (E)	Realizado Jan/Jun (F)	(F/A)	(F/B)	(F/C)	(E/D)
Físico	13.200	13.135	600	600	289	289	2,19	2,20	48,17	48,17
Orçamentário	1.527.289,00	1.527.289,00	234.418,48	23.000,00	3.235,31	126.034,54	8,25	8,25	53,76	14,07

Programa: #VEMPRAMINAS - ATRAÇÃO DE INVESTIMENTOS (0066)

Ação: CONEXÃO ÁSIA (1042)

Produto: INSTRUMENTO DE INTENÇÃO DE INVESTIMENTO ASSINADO Unid. de Medida: UNIDADE

SITUAÇÃO ORÇAMENTÁRIA

G.F.P	Crédito inicial (A)	Crédito autorizado (B)	Empenhado (C)	Liquidado(D)	Saldo de crédito (B-C)	Empenhado / crédito autorizado - % (C/B)	Liquidado / crédito autorizado - % (D/B)
1.10.1	271.092,00	271.092,00	37.730,44	37.730,44	233.361,56	13,92	13,92
3.10.1	69.104,00	69.104,00	6.440,00	4.920,39	62.664,00	9,32	7,12
3.10.7	30.000,00	30.000,00	7.095,00	7.095,00	22.905,00	23,65	23,65
TOTAL	370.196,00	370.196,00	51.265,44	49.745,83	318.930,56	13,85	13,44

Dados atualizados até 28/6/2021 - Fonte: ARMAZÉM SIAFI

DESEMPENHO CONSOLIDADO DA AÇÃO

FÍSICO		ORÇAMENTÁRIO		FÍSICO X ORÇAMENTÁRIO			
DESEMPENHO FÍSICO Jan/Jun % (A)	FAROL	DESEMPENHO ORÇAMENTÁRIO Jan/Jun % (B)	FAROL	ÍNDICE DE EFICIÊNCIA Jan/Jun (A/B)	FAROL		
-		47,51		-			

ANÁLISE DA EXECUÇÃO

	Meta Programada / Crédito Inicial (A)	Meta Reprogramada / Crédito Autorizado (B)	Meta Programada / Crédito Inicial Jan/Jun (C)	Meta Programada / Crédito Inicial (Exceto Despesa de Pessoal e Auxílios) Jan/Jun (D)	Realizado (Exceto Despesa de Pessoal e Auxílios) Jan/Jun (E)	Realizado Jan/Jun (F)	(F/A)	(F/B)	(F/C)	(E/D)
Físico	1	1	0	0	0	0	0,00	0,00	-	-
Orçamentário	370.196,00	370.196,00	104.745,10	4.745,10	2.254,24	24.389,46	6,59	6,59	23,28	47,51

Ação: MINAS AMIGA DO INVESTIDOR (1043)

Produto: INVESTIMENTO ATRAÍDO Unid. de Medida: BILHÕES DE REAIS

SITUAÇÃO ORÇAMENTÁRIA

G.F.P	Crédito inicial (A)	Crédito autorizado (B)	Empenhado (C)	Liquidado(D)	Saldo de crédito (B-C)	Empenhado / crédito autorizado - % (C/B)	Liquidado / crédito autorizado - % (D/B)
3.10.1	1.000,00	1.000,00	0,00	0,00	1.000,00	0,00	0,00
TOTAL	1.000,00	1.000,00	0,00	0,00	1.000,00	0,00	0,00

Dados atualizados até 28/6/2021 - Fonte: ARMAZÉM SIAFI

DESEMPENHO CONSOLIDADO DA AÇÃO

FÍSICO		ORÇAMENTÁRIO		FÍSICO X ORÇAMENTÁRIO			
DESEMPENHO FÍSICO Jan/Jun % (A)	FAROL	DESEMPENHO ORÇAMENTÁRIO Jan/Jun % (B)	FAROL	ÍNDICE DE EFICIÊNCIA Jan/Jun (A/B)	FAROL		
330,00		-		-			

ANÁLISE DA EXECUÇÃO

	Meta Programada / Crédito Inicial (A)	Meta Reprogramada / Crédito Autorizado (B)	Meta Programada / Crédito Inicial Jan/Jun (C)	Meta Programada / Crédito Inicial (Exceto Despesa de Pessoal e Auxílios) Jan/Jun (D)	Realizado (Exceto Despesa de Pessoal e Auxílios) Jan/Jun (E)	Realizado Jan/Jun (F)	(F/A)	(F/B)	(F/C)	(E/D)
Físico	20	33	10	10	33	33	165,00	100,00	330,00	330,00
Orçamentário	1.000,00	1.000,00	0,00	0,00	0,00	0,00	0,00	0,00	-	-

Ação: SOL DE MINAS (1044)

Produto: CAPACIDADE INSTALADA DE ENERGIA FOTOVOLTAICA Unid. de Medida: MEGAWATT

SITUAÇÃO ORÇAMENTÁRIA

G.F.P	Crédito inicial (A)	Crédito autorizado (B)	Empenhado (C)	Liquidado(D)	Saldo de crédito (B-C)	Empenhado / crédito autorizado - % (C/B)	Liquidado / crédito autorizado - % (D/B)
1.10.1	356.247,00	356.247,00	158.555,20	158.555,20	197.691,80	44,51	44,51
3.10.1	21.376,00	21.376,00	2.240,00	0,00	19.136,00	10,48	0,00
3.10.7	30.000,00	30.000,00	15.811,00	15.811,00	14.189,00	52,70	52,70
TOTAL	407.623,00	407.623,00	176.606,20	174.366,20	231.016,80	43,33	42,78

Dados atualizados até 28/6/2021 - Fonte: ARMAZÉM SIAFI

DESEMPENHO CONSOLIDADO DA AÇÃO

FÍSICO		ORÇAMENTÁRIO		FÍSICO X ORÇAMENTÁRIO			
DESEMPENHO FÍSICO Jan/Jun % (A)	FAROL	DESEMPENHO ORÇAMENTÁRIO Jan/Jun % (B)	FAROL	ÍNDICE DE EFICIÊNCIA Jan/Jun (A/B)	FAROL		
97,88		0,00		-			

ANÁLISE DA EXECUÇÃO

	Meta Programada / Crédito Inicial (A)	Meta Reprogramada / Crédito Autorizado (B)	Meta Programada / Crédito Inicial Jan/Jun (C)	Meta Programada / Crédito Inicial (Exceto Despesa de Pessoal e Auxílios) Jan/Jun (D)	Realizado (Exceto Despesa de Pessoal e Auxílios) Jan/Jun (E)	Realizado Jan/Jun (F)	(F/A)	(F/B)	(F/C)	(E/D)
--	---------------------------------------	--	---	--	--	-----------------------	-------	-------	-------	-------

				Auxílios) Jan/Jun (D)	Auxílios) Jan/Jun (E)					
Físico	1.750	1.553	1.553	1.553	1.520	1.520	86,86	97,88	97,88	97,88
Orçamentário	407.623,00	407.623,00	144.000,00	4.000,00	0,00	94.417,24	23,16	23,16	65,57	0,00

Ação: AEROTRÓPOLE MINEIRA (1045)Produto: **ETAPA DO PROJETO IMPLANTADA** Unid. de Medida: **UNIDADE****SITUAÇÃO ORÇAMENTÁRIA**

G.F.P	Crédito inicial (A)	Crédito autorizado (B)	Empenhado (C)	Liquidado(D)	Saldo de crédito (B-C)	Empenhado / crédito autorizado - % (C/B)	Liquidado / crédito autorizado - % (D/B)
1.10.1	699.666,00	699.666,00	234.679,81	234.679,81	464.986,19	33,54	33,54
3.10.1	10.688,00	10.688,00	1.500,00	1.259,60	9.188,00	14,03	11,79
3.10.7	36.243,00	36.243,00	21.704,00	21.704,00	14.539,00	59,88	59,88
3.32.1	24.000,00	24.000,00	3.355,00	2.513,25	20.645,00	13,98	10,47
TOTAL	770.597,00	770.597,00	261.238,81	260.156,66	509.358,19	33,90	33,76

Dados atualizados até 28/6/2021 - Fonte: ARMAZÉM SIAFI

DESEMPENHO CONSOLIDADO DA AÇÃO

FÍSICO		ORÇAMENTÁRIO		FÍSICO X ORÇAMENTÁRIO	
DESEMPENHO FÍSICO Jan/Jun % (A)	FAROL	DESEMPENHO ORÇAMENTÁRIO Jan/Jun % (B)	FAROL	ÍNDICE DE EFICIÊNCIA Jan/Jun (A/B)	FAROL
0,00		24,41		0,00	

ANÁLISE DA EXECUÇÃO

	Meta Programada / Crédito Inicial (A)	Meta Reprogramada / Crédito Autorizado (B)	Meta Programada / Crédito Inicial Jan/Jun (C)	Meta Programada / Crédito Inicial (Exceto Despesa de Pessoal e Auxílios) Jan/Jun (D)	Realizado (Exceto Despesa de Pessoal e Auxílios) Jan/Jun (E)	Realizado Jan/Jun (F)	(F/A)	(F/B)	(F/C)	(E/D)
Físico	3	3	1	1	0	0	0,00	0,00	0,00	0,00
Orçamentário	770.597,00	770.597,00	333.998,64	9.274,06	2.263,71	173.116,13	22,47	22,47	51,83	24,41

Ação: IMPLEMENTAÇÃO DA POLÍTICA DE DESESTATIZAÇÃO (1080)Produto: **RELATÓRIO DE AVALIAÇÃO ELABORADO** Unid. de Medida: **UNIDADE****SITUAÇÃO ORÇAMENTÁRIA**

G.F.P	Crédito inicial (A)	Crédito autorizado (B)	Empenhado (C)	Liquidado(D)	Saldo de crédito (B-C)	Empenhado / crédito autorizado - % (C/B)	Liquidado / crédito autorizado - % (D/B)
1.10.1	600.000,00	600.000,00	147.710,52	147.710,52	452.289,48	24,62	24,62
3.10.1	194.500,00	194.500,00	100.000,00	0,00	94.500,00	51,41	0,00
3.10.7	58.750,00	58.750,00	7.285,00	7.285,00	51.465,00	12,40	12,40
TOTAL	853.250,00	853.250,00	254.995,52	154.995,52	598.254,48	29,89	18,17

Dados atualizados até 28/6/2021 - Fonte: ARMAZÉM SIAFI

DESEMPENHO CONSOLIDADO DA AÇÃO

FÍSICO		ORÇAMENTÁRIO		FÍSICO X ORÇAMENTÁRIO	
DESEMPENHO FÍSICO Jan/Jun % (A)	FAROL	DESEMPENHO ORÇAMENTÁRIO Jan/Jun % (B)	FAROL	ÍNDICE DE EFICIÊNCIA Jan/Jun (A/B)	FAROL
-		-		-	

ANÁLISE DA EXECUÇÃO

	Meta Programada / Crédito Inicial (A)	Meta Reprogramada / Crédito Autorizado (B)	Meta Programada / Crédito Inicial Jan/Jun (C)	Meta Programada / Crédito Inicial (Exceto Despesa de Pessoal e Auxílios) Jan/Jun (D)	Realizado (Exceto Despesa de Pessoal e Auxílios) Jan/Jun (E)	Realizado Jan/Jun (F)	(F/A)	(F/B)	(F/C)	(E/D)
Físico	3	3	0	0	0	0	0,00	0,00	-	-
Orçamentário	853.250,00	853.250,00	240.000,00	0,00	0,00	94.705,52	11,10	11,10	39,46	-

Ação: MINAS INTERNACIONAL (4408)Produto: **INSTRUMENTO DE COOPERAÇÃO INTERNACIONAL INTERMEDIADO** Unid. de Medida: **UNIDADE****SITUAÇÃO ORÇAMENTÁRIA**

G.F.P	Crédito inicial (A)	Crédito autorizado (B)	Empenhado (C)	Liquidado(D)	Saldo de crédito (B-C)	Empenhado / crédito autorizado - % (C/B)	Liquidado / crédito autorizado - % (D/B)
-------	---------------------	------------------------	---------------	--------------	------------------------	--	--

1.10.1	409.020,00	409.020,00	158.884,46	158.884,46	250.135,54	38,85	38,85
3.10.1	397.198,00	397.198,00	4.355,00	3.535,25	392.843,00	1,10	0,89
3.10.7	51.946,00	51.946,00	25.291,00	25.291,00	26.655,00	48,69	48,69
TOTAL	858.164,00	858.164,00	188.530,46	187.710,71	669.633,54	21,97	21,87

Dados atualizados até 28/6/2021 - Fonte: ARMAZÉM SIAFI

DESEMPENHO CONSOLIDADO DA AÇÃO

FÍSICO		ORÇAMENTÁRIO		FÍSICO X ORÇAMENTÁRIO			
DESEMPENHO FÍSICO Jan/Jun % (A)	FAROL	DESEMPENHO ORÇAMENTÁRIO Jan/Jun % (B)	FAROL	ÍNDICE DE EFICIÊNCIA Jan/Jun (A/B)	FAROL		
0,00		-		-			

ANÁLISE DA EXECUÇÃO

	Meta Programada / Crédito Inicial (A)	Meta Reprogramada / Crédito Autorizado (B)	Meta Programada / Crédito Inicial Jan/Jun (C)	Meta Programada / Crédito Inicial (Exceto Despesa de Pessoal e Auxílios) Jan/Jun (D)	Realizado (Exceto Despesa de Pessoal e Auxílios) Jan/Jun (E)	Realizado Jan/Jun (F)	(F/A)	(F/B)	(F/C)	(E/D)
Físico	3	3	1	1	0	0	0,00	0,00	0,00	0,00
Orçamentário	858.164,00	858.164,00	166.473,77	0,00	2.026,11	130.896,25	15,25	15,25	78,63	-

Programa: #ACELERAMINAS - DESENVOLVIMENTO DE POLÍTICAS DE CIÊNCIA, TECNOLOGIA E INOVAÇÃO (0068)

Ação: APOIO À GESTÃO DE PROJETOS DE INOVAÇÃO TECNOLÓGICA (4320)

Produto: PROJETO GERENCIADO Unid. de Medida: PROJETO

SITUAÇÃO ORÇAMENTÁRIA

G.F.P	Crédito inicial (A)	Crédito autorizado (B)	Empenhado (C)	Liquidado(D)	Saldo de crédito (B-C)	Empenhado / crédito autorizado - % (C/B)	Liquidado / crédito autorizado - % (D/B)
1.10.1	961.764,00	961.764,00	311.388,08	311.388,08	650.375,92	32,38	32,38
3.10.1	316.764,00	316.764,00	18.480,00	14.854,31	298.284,00	5,83	4,69
3.10.7	139.937,00	139.937,00	37.815,00	37.815,00	102.122,00	27,02	27,02
TOTAL	1.418.465,00	1.418.465,00	367.683,08	364.057,39	1.050.781,92	25,92	25,67

Dados atualizados até 28/6/2021 - Fonte: ARMAZÉM SIAFI

DESEMPENHO CONSOLIDADO DA AÇÃO

FÍSICO		ORÇAMENTÁRIO		FÍSICO X ORÇAMENTÁRIO			
DESEMPENHO FÍSICO Jan/Jun % (A)	FAROL	DESEMPENHO ORÇAMENTÁRIO Jan/Jun % (B)	FAROL	ÍNDICE DE EFICIÊNCIA Jan/Jun (A/B)	FAROL		
100,00		40,51		2,47			

ANÁLISE DA EXECUÇÃO

	Meta Programada / Crédito Inicial (A)	Meta Reprogramada / Crédito Autorizado (B)	Meta Programada / Crédito Inicial Jan/Jun (C)	Meta Programada / Crédito Inicial (Exceto Despesa de Pessoal e Auxílios) Jan/Jun (D)	Realizado (Exceto Despesa de Pessoal e Auxílios) Jan/Jun (E)	Realizado Jan/Jun (F)	(F/A)	(F/B)	(F/C)	(E/D)
Físico	8	8	8	8	8	8	100,00	100,00	100,00	100,00
Orçamentário	1.418.465,00	1.418.465,00	349.193,01	23.471,02	9.507,58	251.655,22	17,74	17,74	72,07	40,51

Ação: APOIO À GESTÃO DE PROJETOS DE PESQUISA E TECNOLOGIA (4359)

Produto: PROJETO GERENCIADO Unid. de Medida: PROJETO

SITUAÇÃO ORÇAMENTÁRIA

G.F.P	Crédito inicial (A)	Crédito autorizado (B)	Empenhado (C)	Liquidado(D)	Saldo de crédito (B-C)	Empenhado / crédito autorizado - % (C/B)	Liquidado / crédito autorizado - % (D/B)
1.10.1	1.711.967,00	1.711.967,00	581.336,23	581.336,23	1.130.630,77	33,96	33,96
3.10.1	1.057.315,00	1.057.315,00	293.202,72	149.031,62	764.112,28	27,73	14,10
3.10.3	0,00	685.356,63	685.356,63	685.356,63	0,00	100,00	100,00
3.10.7	193.607,00	193.607,00	65.065,00	65.065,00	128.542,00	33,61	33,61
3.24.1	0,00	13.538.628,64	13.538.628,64	13.538.628,64	0,00	100,00	100,00
TOTAL	2.962.889,00	17.186.874,27	15.163.589,22	15.019.418,12	2.023.285,05	88,23	87,39

Dados atualizados até 28/6/2021 - Fonte: ARMAZÉM SIAFI

DESEMPENHO CONSOLIDADO DA AÇÃO

FÍSICO		ORÇAMENTÁRIO		FÍSICO X ORÇAMENTÁRIO			
--------	--	--------------	--	-----------------------	--	--	--

DESEMPENHO FÍSICO Jan/Jun % (A)	FAROL	DESEMPENHO ORÇAMENTÁRIO Jan/Jun % (B)	FAROL	ÍNDICE DE EFICIÊNCIA Jan/Jun (A/B)	FAROL
100,00		4.674,89		0,02	

ANÁLISE DA EXECUÇÃO

	Meta Programada / Crédito Inicial (A)	Meta Reprogramada / Crédito Autorizado (B)	Meta Programada / Crédito Inicial Jan/Jun (C)	Meta Programada / Crédito Inicial (Exceto Despesa de Pessoal e Auxílios) Jan/Jun (D)	Realizado (Exceto Despesa de Pessoal e Auxílios) Jan/Jun (E)	Realizado Jan/Jun (F)	(F/A)	(F/B)	(F/C)	(E/D)
Físico	4	4	4	4	4	4	100,00	100,00	100,00	100,00
Orçamentário	2.962.889,00	17.186.874,27	882.248,44	306.287,07	14.318.577,29	14.748.060,32	497,76	85,81	1.671,64	4.674,89

Programa: APOIO ÀS POLÍTICAS PÚBLICAS (0705)

Ação: ACESSORAMENTO E GERENCIAMENTO DE POLÍTICAS PÚBLICAS (2500)

Produto: AÇÃO DE APOIO À GESTÃO INSTITUCIONAL REALIZADA Unid. de Medida: AÇÃO

SITUAÇÃO ORÇAMENTÁRIA

G.F.P	Crédito inicial (A)	Crédito autorizado (B)	Empenhado (C)	Liquidado(D)	Saldo de crédito (B-C)	Empenhado / crédito autorizado - % (C/B)	Liquidado / crédito autorizado - % (D/B)
1.10.1	12.925.949,00	12.925.949,00	4.792.885,59	4.700.703,44	8.133.063,41	37,08	36,37
3.10.1	1.051.969,00	1.051.969,00	609.014,18	289.191,21	442.954,82	57,89	27,49
3.10.7	953.410,00	953.410,00	517.110,00	517.110,00	436.300,00	54,24	54,24
TOTAL	14.931.328,00	14.931.328,00	5.919.009,77	5.507.004,65	9.012.318,23	39,64	36,88

Dados atualizados até 28/6/2021 - Fonte: ARMAZÉM SIAFI

DESEMPENHO CONSOLIDADO DA AÇÃO

FÍSICO		ORÇAMENTÁRIO		FÍSICO X ORÇAMENTÁRIO	
DESEMPENHO FÍSICO Jan/Jun % (A)	FAROL	DESEMPENHO ORÇAMENTÁRIO Jan/Jun % (B)	FAROL	ÍNDICE DE EFICIÊNCIA Jan/Jun (A/B)	FAROL
100,00		40,10		2,49	

ANÁLISE DA EXECUÇÃO













	Meta Programada / Crédito Inicial (A)	Meta Reprogramada / Crédito Autorizado (B)	Meta Programada / Crédito Inicial Jan/Jun (C)	Meta Programada / Crédito Inicial (Exceto Despesa de Pessoal e Auxílios) Jan/Jun (D)	Realizado (Exceto Despesa de Pessoal e Auxílios) Jan/Jun (E)	Realizado Jan/Jun (F)	(F/A)	(F/B)	(F/C)	(E/D)
Físico	1	1	1	1	1	1	100,00	100,00	100,00	100,00
Orçamentário	14.931.328,00	14.931.328,00	5.382.805,08	452.950,72	181.641,84	3.599.119,43	24,10	24,10	66,86	40,10

RELATÓRIO INSTITUCIONAL DE MONITORAMENTO

UNIDADE ORÇAMENTÁRIA
02431 - AGÊNCIA DE DESENVOLVIMENTO DA REGIÃO METROPOLITANA DE BELO HORIZONTE

JANEIRO A JUNHO DE 2021

DESEMPENHO CONSOLIDADO DA AÇÃO POR PROGRAMA**UO: AGÊNCIA DE DESENVOLVIMENTO DA REGIÃO METROPOLITANA DE BELO HORIZONTE (02431)**

Descrição	Físico		Orçamentário		Físico x Orçamentário	
	Desempenho Físico Jan/Junho % (A)	Farol	Desempenho Orçamentário Jan/Junho % (B)	Farol	Índice de Eficiência Jan/Junho (A/B)	Farol
Programa: CAMINHOS PARA O DESENVOLVIMENTO - DESENVOLVIMENTO E INTEGRAÇÃO REGIONAL (0064)						
REGULAÇÃO DA EXPANSÃO URBANA DA REGIÃO METROPOLITANA DE BELO HORIZONTE (4164)	63,72		64,03		1,00	
GESTÃO METROPOLITANA (4165)	50,00		-		-	
Programa: APOIO ÀS POLÍTICAS PÚBLICAS (0705)						
ASSESSORAMENTO E GERENCIAMENTO DE POLÍTICAS PÚBLICAS (2500)	100,00		58,80		1,70	
PRECATÓRIOS E SENTENÇAS JUDICIÁRIAS (7004)	-		-		-	

DEMONSTRATIVO ANALÍTICO DO DESEMPENHO POR AÇÃO

Programa: CAMINHOS PARA O DESENVOLVIMENTO - DESENVOLVIMENTO E INTEGRAÇÃO REGIONAL (0064)

Ação: REGULAÇÃO DA EXPANSÃO URBANA DA REGIÃO METROPOLITANA DE BELO HORIZONTE (4164)

Produto: ASSESSORAMENTO TÉCNICO Unid. de Medida: UNIDADE

SITUAÇÃO ORÇAMENTÁRIA

G.F.P	Crédito inicial (A)	Crédito autorizado (B)	Empenhado (C)	Liquidado(D)	Saldo de crédito (B-C)	Empenhado / crédito autorizado - % (C/B)	Liquidado / crédito autorizado - % (D/B)
1.10.1	1.532.847,00	1.532.847,00	591.688,80	591.688,80	941.158,20	38,60	38,60
3.10.1	186.724,00	186.724,00	13.559,33	12.228,83	173.164,67	7,26	6,55
3.10.7	121.140,00	121.140,00	46.951,00	46.951,00	74.189,00	38,76	38,76
3.60.1	18.000,00	172.822,24	70.283,97	32.340,05	102.538,27	40,67	18,71
TOTAL	1.858.711,00	2.013.533,24	722.483,10	683.208,68	1.291.050,14	35,88	33,93

Dados atualizados até 28/6/2021 - Fonte: ARMAZÉM SIAFI

DESEMPENHO CONSOLIDADO DA AÇÃO

FÍSICO		ORÇAMENTÁRIO		FÍSICO X ORÇAMENTÁRIO	
DESEMPENHO FÍSICO Jan/Jun % (A)	FAROL	DESEMPENHO ORÇAMENTÁRIO Jan/Jun % (B)	FAROL	ÍNDICE DE EFICIÊNCIA Jan/Jun (A/B)	FAROL
63,72		64,03		1,00	

ANÁLISE DA EXECUÇÃO

	Meta Programada / Crédito Inicial (A)	Meta Reprogramada / Crédito Autorizado (B)	Meta Programada / Crédito Inicial Jan/Jun (C)	Meta Programada / Crédito Inicial (Exceto Despesa de Pessoal e Auxílios) Jan/Jun (D)	Realizado (Exceto Despesa de Pessoal e Auxílios) Jan/Jun (E)	Realizado Jan/Jun (F)	(F/A)	(F/B)	(F/C)	(E/D)
Físico	300	301	113	113	72	72	24,00	23,92	63,72	63,72
Orçamentário	1.858.711,00	2.013.533,24	682.787,13	42.294,25	27.080,16	447.069,11	24,05	22,20	65,48	64,03

Ação: GESTÃO METROPOLITANA (4165)

Produto: ESTUDO/PESQUISA REALIZADO Unid. de Medida: ESTUDO / PESQUISA

SITUAÇÃO ORÇAMENTÁRIA

G.F.P	Crédito inicial (A)	Crédito autorizado (B)	Empenhado (C)	Liquidado(D)	Saldo de crédito (B-C)	Empenhado / crédito autorizado - % (C/B)	Liquidado / crédito autorizado - % (D/B)
1.10.1	1.087.444,00	1.087.444,00	417.639,58	417.639,58	669.804,42	38,41	38,41
3.10.1	1.000,00	1.000,00	0,00	0,00	1.000,00	0,00	0,00
3.10.7	80.760,00	80.760,00	41.809,00	41.809,00	38.951,00	51,77	51,77
TOTAL	1.169.204,00	1.169.204,00	459.448,58	459.448,58	709.755,42	39,30	39,30

Dados atualizados até 28/6/2021 - Fonte: ARMAZÉM SIAFI

DESEMPENHO CONSOLIDADO DA AÇÃO

FÍSICO		ORÇAMENTÁRIO		FÍSICO X ORÇAMENTÁRIO	
DESEMPENHO FÍSICO Jan/Jun % (A)	FAROL	DESEMPENHO ORÇAMENTÁRIO Jan/Jun % (B)	FAROL	ÍNDICE DE EFICIÊNCIA Jan/Jun (A/B)	FAROL
50,00		-		-	

ANÁLISE DA EXECUÇÃO

	Meta Programada / Crédito Inicial (A)	Meta Reprogramada / Crédito Autorizado (B)	Meta Programada / Crédito Inicial Jan/Jun (C)	Meta Programada / Crédito Inicial (Exceto Despesa de Pessoal e Auxílios) Jan/Jun (D)	Realizado (Exceto Despesa de Pessoal e Auxílios) Jan/Jun (E)	Realizado Jan/Jun (F)	(F/A)	(F/B)	(F/C)	(E/D)
Físico	10	10	4	4	2	2	20,00	20,00	50,00	50,00
Orçamentário	1.169.204,00	1.169.204,00	472.571,31	0,00	0,00	305.274,61	26,11	26,11	64,60	-

Programa: APOIO ÀS POLÍTICAS PÚBLICAS (0705)

Ação: ASSESSORAMENTO E GERENCIAMENTO DE POLÍTICAS PÚBLICAS (2500)

Produto: AÇÃO DE APOIO À GESTÃO INSTITUCIONAL REALIZADA Unid. de Medida: AÇÃO

SITUAÇÃO ORÇAMENTÁRIA

G.F.P	Crédito inicial (A)	Crédito autorizado (B)	Empenhado (C)	Liquidado(D)	Saldo de crédito (B-C)	Empenhado / crédito autorizado	Liquidado / crédito autorizado - %
-------	---------------------	------------------------	---------------	--------------	------------------------	--------------------------------	------------------------------------

						- % (C/B)	(D/B)
1.10.1	1.658.079,00	1.658.079,00	753.118,95	753.118,95	904.960,05	45,42	45,42
3.10.1	88.720,00	88.720,00	19.545,02	13.697,02	69.174,98	22,03	15,44
3.10.7	161.520,00	161.520,00	90.084,00	90.084,00	71.436,00	55,77	55,77
3.60.1	612.790,00	547.485,76	181.972,04	179.716,15	365.513,72	33,24	32,83
TOTAL	2.521.109,00	2.455.804,76	1.044.720,01	1.036.616,12	1.411.084,75	42,54	42,21

Dados atualizados até 28/6/2021 - Fonte: ARMAZÉM SIAFI

DESEMPENHO CONSOLIDADO DA AÇÃO

FÍSICO		ORÇAMENTÁRIO		FÍSICO X ORÇAMENTÁRIO	
DESEMPENHO FÍSICO Jan/Jun % (A)	FAROL	DESEMPENHO ORÇAMENTÁRIO Jan/Jun % (B)	FAROL	ÍNDICE DE EFICIÊNCIA Jan/Jun (A/B)	FAROL
100,00		58,80		1,70	

ANÁLISE DA EXECUÇÃO

	Meta Programada / Crédito Inicial (A)	Meta Reprogramada / Crédito Autorizado (B)	Meta Programada / Crédito Inicial Jan/Jun (C)	Meta Programada / Crédito Inicial (Exceto Despesa de Pessoal e Auxílios) Jan/Jun (D)	Realizado (Exceto Despesa de Pessoal e Auxílios) Jan/Jun (E)	Realizado Jan/Jun (F)	(F/A)	(F/B)	(F/C)	(E/D)
Físico	1	1	1	1	1	1	100,00	100,00	100,00	100,00
Orçamentário	2.521.109,00	2.455.804,76	1.065.567,68	207.693,03	122.120,50	680.759,63	27,00	27,72	63,89	58,80

Ação: PRECATÓRIOS E SENTENÇAS JUDICIÁRIAS (7004)

Produto: PRECATÓRIO/RPV PAGO Unid. de Medida: UNIDADE

SITUAÇÃO ORÇAMENTÁRIA

G.F.P	Crédito inicial (A)	Crédito autorizado (B)	Empenhado (C)	Liquidado(D)	Saldo de crédito (B-C)	Empenhado / crédito autorizado - % (C/B)	Liquidado / crédito autorizado - % (D/B)
1.10.9	1.000,00	1.000,00	0,00	0,00	1.000,00	0,00	0,00
TOTAL	1.000,00	1.000,00	0,00	0,00	1.000,00	0,00	0,00

Dados atualizados até 28/6/2021 - Fonte: ARMAZÉM SIAFI

DESEMPENHO CONSOLIDADO DA AÇÃO

FÍSICO		ORÇAMENTÁRIO		FÍSICO X ORÇAMENTÁRIO	
DESEMPENHO FÍSICO Jan/Jun % (A)	FAROL	DESEMPENHO ORÇAMENTÁRIO Jan/Jun % (B)	FAROL	ÍNDICE DE EFICIÊNCIA Jan/Jun (A/B)	FAROL
-		-		-	

ANÁLISE DA EXECUÇÃO

	Meta Programada / Crédito Inicial (A)	Meta Reprogramada / Crédito Autorizado (B)	Meta Programada / Crédito Inicial Jan/Jun (C)	Meta Programada / Crédito Inicial (Exceto Despesa de Pessoal e Auxílios) Jan/Jun (D)	Realizado (Exceto Despesa de Pessoal e Auxílios) Jan/Jun (E)	Realizado Jan/Jun (F)	(F/A)	(F/B)	(F/C)	(E/D)
Físico	1	1	0	0	0	0	0,00	0,00	-	-
Orçamentário	1.000,00	1.000,00	0,00	0,00	0,00	0,00	0,00	0,00	-	-

RELATÓRIO INSTITUCIONAL DE MONITORAMENTO

UNIDADE ORÇAMENTÁRIA
02461 - AGÊNCIA DE DESENVOLVIMENTO DA REGIÃO METROPOLITANA DO VALE DO AÇO

JANEIRO A JUNHO DE 2021

DESEMPENHO CONSOLIDADO DA AÇÃO POR PROGRAMA**UO: AGÊNCIA DE DESENVOLVIMENTO DA REGIÃO METROPOLITANA DO VALE DO AÇO (02461)**

Descrição	Físico		Orçamentário		Físico x Orçamentário	
	Desempenho Físico Jan/Junho % (A)	Farol	Desempenho Orçamentário Jan/Junho % (B)	Farol	Índice de Eficiência Jan/Junho (A/B)	Farol
Programa: CAMINHOS PARA O DESENVOLVIMENTO - DESENVOLVIMENTO E INTEGRAÇÃO REGIONAL (0064)						
PROGRAMA DE REGULARIZAÇÃO FUNDIÁRIA DA RMVA (4268)	-		0,00		-	
REGULAÇÃO DA EXPANSÃO URBANA DA REGIÃO METROPOLITANA DO VALE DO AÇO E SEU COLAR (4345)	35,29		43,37		0,81	
FOMENTO AO DESENVOLVIMENTO SUSTENTÁVEL DA REGIÃO METROPOLITANA DO VALE DO AÇO (4406)	12,50		37,50		0,33	
Programa: APOIO ÀS POLÍTICAS PÚBLICAS (0705)						
ASSESSORAMENTO E GERENCIAMENTO DE POLÍTICAS PÚBLICAS (2500)	100,00		21,15		4,73	
PRECATÓRIOS E SENTENÇAS JUDICIÁRIAS (7004)	-		-		-	

DEMONSTRATIVO ANALÍTICO DO DESEMPENHO POR AÇÃO

Programa: CAMINHOS PARA O DESENVOLVIMENTO - DESENVOLVIMENTO E INTEGRAÇÃO REGIONAL (0064)

Ação: PROGRAMA DE REGULARIZAÇÃO FUNDIÁRIA DA RMVA (4268)

Produto: TÍTULO DE PROPRIEDADE URBANA EMITIDO Unid. de Medida: UNIDADE

SITUAÇÃO ORÇAMENTÁRIA

G.F.P	Crédito inicial (A)	Crédito autorizado (B)	Empenhado (C)	Liquidado(D)	Saldo de crédito (B-C)	Empenhado / crédito autorizado - % (C/B)	Liquidado / crédito autorizado - % (D/B)
1.10.1	215.519,00	215.519,00	38.022,23	38.022,23	177.496,77	17,64	17,64
3.10.1	283.109,00	283.109,00	0,00	0,00	283.109,00	0,00	0,00
3.10.7	10.967,00	10.967,00	5.734,00	5.734,00	5.233,00	52,28	52,28
4.10.8	250.000,00	150.000,00	17.246,00	0,00	132.754,00	11,50	0,00
TOTAL	759.595,00	659.595,00	61.002,23	43.756,23	598.592,77	9,25	6,63

Dados atualizados até 28/6/2021 - Fonte: ARMAZÉM SIAFI

DESEMPENHO CONSOLIDADO DA AÇÃO

FÍSICO		ORÇAMENTÁRIO		FÍSICO X ORÇAMENTÁRIO	
DESEMPENHO FÍSICO Jan/Jun % (A)	FAROL	DESEMPENHO ORÇAMENTÁRIO Jan/Jun % (B)	FAROL	ÍNDICE DE EFICIÊNCIA Jan/Jun (A/B)	FAROL
-		0,00		-	

ANÁLISE DA EXECUÇÃO

	Meta Programada / Crédito Inicial (A)	Meta Reprogramada / Crédito Autorizado (B)	Meta Programada / Crédito Inicial Jan/Jun (C)	Meta Programada / Crédito Inicial (Exceto Despesa de Pessoal e Auxílios) Jan/Jun (D)	Realizado (Exceto Despesa de Pessoal e Auxílios) Jan/Jun (E)	Realizado Jan/Jun (F)	(F/A)	(F/B)	(F/C)	(E/D)
Físico	2.000	2.000	0	0	0	0	0,00	0,00	-	-
Orçamentário	759.595,00	659.595,00	330.041,43	269.388,23	0,00	26.700,20	3,52	4,05	8,09	0,00

Ação: REGULAÇÃO DA EXPANSÃO URBANA DA REGIÃO METROPOLITANA DO VALE DO AÇO E SEU COLAR (4345)

Produto: PARCELAMENTO DO SOLO ANALISADO Unid. de Medida: UNIDADE

SITUAÇÃO ORÇAMENTÁRIA

G.F.P	Crédito inicial (A)	Crédito autorizado (B)	Empenhado (C)	Liquidado(D)	Saldo de crédito (B-C)	Empenhado / crédito autorizado - % (C/B)	Liquidado / crédito autorizado - % (D/B)
1.10.1	153.014,00	153.014,00	44.815,06	44.815,06	108.198,94	29,29	29,29
3.10.1	236.355,00	236.355,00	95.629,26	59.894,18	140.725,74	40,46	25,34
3.10.7	10.406,00	10.406,00	5.217,00	5.217,00	5.189,00	50,13	50,13
3.60.1	40.000,00	40.000,00	0,00	0,00	40.000,00	0,00	0,00
TOTAL	439.775,00	439.775,00	145.661,32	109.926,24	294.113,68	33,12	25,00

Dados atualizados até 28/6/2021 - Fonte: ARMAZÉM SIAFI

DESEMPENHO CONSOLIDADO DA AÇÃO

FÍSICO		ORÇAMENTÁRIO		FÍSICO X ORÇAMENTÁRIO	
DESEMPENHO FÍSICO Jan/Jun % (A)	FAROL	DESEMPENHO ORÇAMENTÁRIO Jan/Jun % (B)	FAROL	ÍNDICE DE EFICIÊNCIA Jan/Jun (A/B)	FAROL
35,29		43,37		0,81	

ANÁLISE DA EXECUÇÃO

	Meta Programada / Crédito Inicial (A)	Meta Reprogramada / Crédito Autorizado (B)	Meta Programada / Crédito Inicial Jan/Jun (C)	Meta Programada / Crédito Inicial (Exceto Despesa de Pessoal e Auxílios) Jan/Jun (D)	Realizado (Exceto Despesa de Pessoal e Auxílios) Jan/Jun (E)	Realizado Jan/Jun (F)	(F/A)	(F/B)	(F/C)	(E/D)
Físico	50	49	17	17	6	6	12,00	12,24	35,29	35,29
Orçamentário	439.775,00	439.775,00	137.960,31	88.555,83	38.404,78	70.413,06	16,01	16,01	51,04	43,37

Ação: FOMENTO AO DESENVOLVIMENTO SUSTENTÁVEL DA REGIÃO METROPOLITANA DO VALE DO AÇO (4406)

Produto: AÇÃO REALIZADA Unid. de Medida: AÇÃO

SITUAÇÃO ORÇAMENTÁRIA

G.F.P	Crédito inicial (A)	Crédito autorizado (B)	Empenhado (C)	Liquidado(D)	Saldo de crédito (B-C)	Empenhado / crédito autorizado	Liquidado / crédito autorizado - %
-------	---------------------	------------------------	---------------	--------------	------------------------	--------------------------------	------------------------------------

						- % (C/B)	(D/B)
1.10.1	401.220,00	401.220,00	178.868,63	178.868,63	222.351,37	44,58	44,58
3.10.1	361.974,00	361.974,00	123.583,35	74.309,55	238.390,65	34,14	20,53
3.10.7	52.312,00	52.312,00	28.126,00	28.126,00	24.186,00	53,77	53,77
3.10.8	0,00	100.000,00	0,00	0,00	100.000,00	0,00	0,00
TOTAL	815.506,00	915.506,00	330.577,98	281.304,18	584.928,02	36,11	30,73

Dados atualizados até 28/6/2021 - Fonte: ARMAZÉM SIAFI

DESEMPENHO CONSOLIDADO DA AÇÃO

FÍSICO		ORÇAMENTÁRIO		FÍSICO X ORÇAMENTÁRIO	
DESEMPENHO FÍSICO Jan/Jun % (A)	FAROL	DESEMPENHO ORÇAMENTÁRIO Jan/Jun % (B)	FAROL	ÍNDICE DE EFICIÊNCIA Jan/Jun (A/B)	FAROL
12,50		37,50		0,33	

ANÁLISE DA EXECUÇÃO

	Meta Programada / Crédito Inicial (A)	Meta Reprogramada / Crédito Autorizado (B)	Meta Programada / Crédito Inicial Jan/Jun (C)	Meta Programada / Crédito Inicial (Exceto Despesa de Pessoal e Auxílios) Jan/Jun (D)	Realizado (Exceto Despesa de Pessoal e Auxílios) Jan/Jun (E)	Realizado Jan/Jun (F)	(F/A)	(F/B)	(F/C)	(E/D)
Físico	20	18	8	8	1	1	5,00	5,56	12,50	12,50
Orçamentário	815.506,00	915.506,00	318.516,40	111.132,20	41.679,94	174.772,64	21,43	19,09	54,87	37,50

Programa: APOIO ÀS POLÍTICAS PÚBLICAS (0705)

Ação: ACESSORAMENTO E GERENCIAMENTO DE POLÍTICAS PÚBLICAS (2500)

Produto: AÇÃO DE APOIO À GESTÃO INSTITUCIONAL REALIZADA Unid. de Medida: AÇÃO

SITUAÇÃO ORÇAMENTÁRIA

G.F.P	Crédito inicial (A)	Crédito autorizado (B)	Empenhado (C)	Liquidado(D)	Saldo de crédito (B-C)	Empenhado / crédito autorizado - % (C/B)	Liquidado / crédito autorizado - % (D/B)
1.10.1	751.364,00	751.364,00	356.065,61	356.065,61	395.298,39	47,39	47,39
3.10.1	25.973,00	25.973,00	5.323,02	823,02	20.649,98	20,49	3,17
3.10.7	62.719,00	62.719,00	34.611,00	34.611,00	28.108,00	55,18	55,18
TOTAL	840.056,00	840.056,00	395.999,63	391.499,63	444.056,37	47,14	46,60

Dados atualizados até 28/6/2021 - Fonte: ARMAZÉM SIAFI

DESEMPENHO CONSOLIDADO DA AÇÃO

FÍSICO		ORÇAMENTÁRIO		FÍSICO X ORÇAMENTÁRIO	
DESEMPENHO FÍSICO Jan/Jun % (A)	FAROL	DESEMPENHO ORÇAMENTÁRIO Jan/Jun % (B)	FAROL	ÍNDICE DE EFICIÊNCIA Jan/Jun (A/B)	FAROL
100,00		21,15		4,73	

ANÁLISE DA EXECUÇÃO

	Meta Programada / Crédito Inicial (A)	Meta Reprogramada / Crédito Autorizado (B)	Meta Programada / Crédito Inicial Jan/Jun (C)	Meta Programada / Crédito Inicial (Exceto Despesa de Pessoal e Auxílios) Jan/Jun (D)	Realizado (Exceto Despesa de Pessoal e Auxílios) Jan/Jun (E)	Realizado Jan/Jun (F)	(F/A)	(F/B)	(F/C)	(E/D)
Físico	1	1	1	1	1	1	100,00	100,00	100,00	100,00
Orçamentário	840.056,00	840.056,00	377.723,01	2.000,00	423,02	237.456,08	28,27	28,27	62,87	21,15

Ação: PRECATÓRIOS E SENTENÇAS JUDICIÁRIAS (7004)

Produto: PRECATÓRIO/RPV PAGO Unid. de Medida: UNIDADE

SITUAÇÃO ORÇAMENTÁRIA

G.F.P	Crédito inicial (A)	Crédito autorizado (B)	Empenhado (C)	Liquidado(D)	Saldo de crédito (B-C)	Empenhado / crédito autorizado - % (C/B)	Liquidado / crédito autorizado - % (D/B)
1.10.9	1.000,00	1.000,00	0,00	0,00	1.000,00	0,00	0,00
TOTAL	1.000,00	1.000,00	0,00	0,00	1.000,00	0,00	0,00

Dados atualizados até 28/6/2021 - Fonte: ARMAZÉM SIAFI

DESEMPENHO CONSOLIDADO DA AÇÃO

FÍSICO		ORÇAMENTÁRIO		FÍSICO X ORÇAMENTÁRIO	
DESEMPENHO FÍSICO Jan/Jun % (A)	FAROL	DESEMPENHO ORÇAMENTÁRIO Jan/Jun % (B)	FAROL	ÍNDICE DE EFICIÊNCIA Jan/Jun (A/B)	FAROL

-	☹	-	☹	-	☹
---	---	---	---	---	---

ANÁLISE DA EXECUÇÃO




	Meta Programada / Crédito Inicial (A)	Meta Reprogramada / Crédito Autorizado (B)	Meta Programada / Crédito Inicial Jan/Jun (C)	Meta Programada / Crédito Inicial (Exceto Despesa de Pessoal e Auxílios) Jan/Jun (D)	Realizado (Exceto Despesa de Pessoal e Auxílios) Jan/Jun (E)	Realizado Jan/Jun (F)	(F/A)	(F/B)	(F/C)	(E/D)
Físico	1	1	0	0	0	0	0,00	0,00	-	-
Orçamentário	1.000,00	1.000,00	0,00	0,00	0,00	0,00	0,00	0,00	-	-

RELATÓRIO INSTITUCIONAL DE MONITORAMENTO

UNIDADE ORÇAMENTÁRIA
05201 - BANCO DE DESENVOLVIMENTO DE MINAS GERAIS S.A

JANEIRO A JUNHO DE 2021

DESEMPENHO CONSOLIDADO DA AÇÃO POR PROGRAMA
UO: BANCO DE DESENVOLVIMENTO DE MINAS GERAIS S.A (05201)

Descrição	Físico		Orçamentário		Físico x Orçamentário	
	Desempenho Físico Jan/Junho % (A)	Farol	Desempenho Orçamentário Jan/Junho % (B)	Farol	Índice de Eficiência Jan/Junho (A/B)	Farol
Programa: INVESTIMENTO NA INFRAESTRUTURA ADMINISTRATIVA E OPERACIONAL DO BDMG (0017)						
MANUTENÇÃO E ADEQUAÇÃO DA INFRA-ESTRUTURA ADMINISTRATIVA E OPERACIONAL DO BDMG (6004)	-		57,12		-	

DEMONSTRATIVO ANALÍTICO DO DESEMPENHO POR AÇÃO

Programa: INVESTIMENTO NA INFRAESTRUTURA ADMINISTRATIVA E OPERACIONAL DO BDMG (0017)

Ação: MANUTENÇÃO E ADEQUAÇÃO DA INFRA-ESTRUTURA ADMINISTRATIVA E OPERACIONAL DO BDMG (6004)

Produto: AÇÃO DE APOIO À GESTÃO INSTITUCIONAL REALIZADA Unid. de Medida: AÇÃO

DESEMPENHO CONSOLIDADO DA AÇÃO

FÍSICO		ORÇAMENTÁRIO		FÍSICO X ORÇAMENTÁRIO	
DESEMPENHO FÍSICO Jan/Jun % (A)	FAROL	DESEMPENHO ORÇAMENTÁRIO Jan/Jun % (B)	FAROL	ÍNDICE DE EFICIÊNCIA Jan/Jun (A/B)	FAROL
-		57,12		-	

ANÁLISE DA EXECUÇÃO







	Meta Programada / Crédito Inicial (A)	Meta Reprogramada / Crédito Autorizado (B)	Meta Programada / Crédito Inicial Jan/Jun (C)	Meta Programada / Crédito Inicial (Exceto Despesa de Pessoal e Auxílios) Jan/Jun (D)	Realizado (Exceto Despesa de Pessoal e Auxílios) Jan/Jun (E)	Realizado Jan/Jun (F)	(F/A)	(F/B)	(F/C)	(E/D)
Físico	1	1	0	0	0	0	0,00	0,00	-	-
Orçamentário	13.471.450,00	13.471.450,00	5.614.572,69	5.614.572,69	3.207.004,65	3.207.004,65	23,81	23,81	57,12	57,12

RELATÓRIO INSTITUCIONAL DE MONITORAMENTO

**UNIDADE ORÇAMENTÁRIA
05401 - CEMIG DISTRIBUIÇÃO S.A**

JANEIRO A JUNHO DE 2021

DESEMPENHO CONSOLIDADO DA AÇÃO POR PROGRAMA**UO: CEMIG DISTRIBUIÇÃO S.A (05401)**

Descrição	Físico		Orçamentário		Físico x Orçamentário	
	Desempenho Físico Jan/Junho % (A)	Farol	Desempenho Orçamentário Jan/Junho % (B)	Farol	Índice de Eficiência Jan/Junho (A/B)	Farol
Programa: DISTRIBUIÇÃO DE ENERGIA ELÉTRICA (0072)						
PLANO DE DESENVOLVIMENTO DA DISTRIBUIDORA (PDD) (3002)	9,62		47,05		0,20	
MANUTENÇÃO DA INFRAESTRUTURA DE APOIO DA DISTRIBUIÇÃO (3003)	-		27,25		-	




DEMONSTRATIVO ANALÍTICO DO DESEMPENHO POR AÇÃO

Programa: DISTRIBUIÇÃO DE ENERGIA ELÉTRICA (0072)

Ação: PLANO DE DESENVOLVIMENTO DA DISTRIBUIDORA (PDD) (3002)

Produto: MVA INSTALADO Unid. de Medida: MEGA VOLT AMPERE

DESEMPENHO CONSOLIDADO DA AÇÃO

FÍSICO		ORÇAMENTÁRIO		FÍSICO X ORÇAMENTÁRIO	
DESEMPENHO FÍSICO Jan/Jun % (A)	FAROL	DESEMPENHO ORÇAMENTÁRIO Jan/Jun % (B)	FAROL	ÍNDICE DE EFICIÊNCIA Jan/Jun (A/B)	FAROL
9,62		47,05		0,20	




ANÁLISE DA EXECUÇÃO

	Meta Programada / Crédito Inicial (A)	Meta Reprogramada / Crédito Autorizado (B)	Meta Programada / Crédito Inicial Jan/Jun (C)	Meta Programada / Crédito Inicial (Exceto Despesa de Pessoal e Auxílios) Jan/Jun (D)	Realizado (Exceto Despesa de Pessoal e Auxílios) Jan/Jun (E)	Realizado Jan/Jun (F)	(F/A)	(F/B)	(F/C)	(E/D)
Físico	867	685	312	312	30	30	3,46	4,38	9,62	9,62
Orçamentário	1.669.117.000,00	1.669.117.000,00	799.650.822,19	799.650.822,19	376.225.398,20	376.225.398,20	22,54	22,54	47,05	47,05

Ação: MANUTENÇÃO DA INFRAESTRUTURA DE APOIO DA DISTRIBUIÇÃO (3003)

Produto: ATIVOS NÃO ELÉTRICOS Unid. de Medida: MANUTENÇÃO DE INFRAESTRUTURA

DESEMPENHO CONSOLIDADO DA AÇÃO

FÍSICO		ORÇAMENTÁRIO		FÍSICO X ORÇAMENTÁRIO	
DESEMPENHO FÍSICO Jan/Jun % (A)	FAROL	DESEMPENHO ORÇAMENTÁRIO Jan/Jun % (B)	FAROL	ÍNDICE DE EFICIÊNCIA Jan/Jun (A/B)	FAROL
-		27,25		-	

ANÁLISE DA EXECUÇÃO

	Meta Programada / Crédito Inicial (A)	Meta Reprogramada / Crédito Autorizado (B)	Meta Programada / Crédito Inicial Jan/Jun (C)	Meta Programada / Crédito Inicial (Exceto Despesa de Pessoal e Auxílios) Jan/Jun (D)	Realizado (Exceto Despesa de Pessoal e Auxílios) Jan/Jun (E)	Realizado Jan/Jun (F)	(F/A)	(F/B)	(F/C)	(E/D)
Físico	1	1	0	0	0	0	0,00	0,00	-	-
Orçamentário	117.937.664,00	117.937.664,00	71.609.202,33	71.609.202,33	19.516.228,99	19.516.228,99	16,55	16,55	27,25	27,25

DESEMPENHO CONSOLIDADO DA AÇÃO POR PROGRAMA
UO: CEMIG GERAÇÃO E TRANSMISSÃO S.A (05391)

Descrição	Físico		Orçamentário		Físico x Orçamentário	
	Desempenho Físico Jan/Junho % (A)	Farol	Desempenho Orçamentário Jan/Junho % (B)	Farol	Índice de Eficiência Jan/Junho (A/B)	Farol
Programa: TRANSMISSÃO DE ENERGIA ELÉTRICA (0092)						
EXPANSÃO E AQUISIÇÃO DO SISTEMA DE TRANSMISSÃO (3004)	-		28,45		-	
REFORMAS DE SUBESTAÇÕES E LINHAS DE TRANSMISSÃO (3005)	0,00		34,77		0,00	
MANUTENÇÃO DA INFRAESTRUTURA DE APOIO DA TRANSMISSÃO (3006)	-		6,18		-	
Programa: GERAÇÃO DE ENERGIA ELÉTRICA (0094)						
REFORMAS E MELHORIAS DE USINAS (3007)	-		162,22		-	
MANUTENÇÃO DA INFRAESTRUTURA DAS USINAS HIDRELÉTRICAS E/OU TÉRMICAS (3008)	-		20,21		-	

DEMONSTRATIVO ANALÍTICO DO DESEMPENHO POR AÇÃO

Programa: TRANSMISSÃO DE ENERGIA ELÉTRICA (0092)

Ação: EXPANSÃO E AQUISIÇÃO DO SISTEMA DE TRANSMISSÃO (3004)

Produto: REFORÇOS EXECUTADOS Unid. de Medida: REFORÇO

DESEMPENHO CONSOLIDADO DA AÇÃO

FÍSICO		ORÇAMENTÁRIO		FÍSICO X ORÇAMENTÁRIO	
DESEMPENHO FÍSICO Jan/Jun % (A)	FAROL	DESEMPENHO ORÇAMENTÁRIO Jan/Jun % (B)	FAROL	ÍNDICE DE EFICIÊNCIA Jan/Jun (A/B)	FAROL
-		28,45		-	

ANÁLISE DA EXECUÇÃO

	Meta Programada / Crédito Inicial (A)	Meta Reprogramada / Crédito Autorizado (B)	Meta Programada / Crédito Inicial Jan/Jun (C)	Meta Programada / Crédito Inicial (Exceto Despesa de Pessoal e Auxílios) Jan/Jun (D)	Realizado (Exceto Despesa de Pessoal e Auxílios) Jan/Jun (E)	Realizado Jan/Jun (F)	(F/A)	(F/B)	(F/C)	(E/D)
Físico	37	37	0	0	0	0	0,00	0,00	-	-
Orçamentário	146.095.618,00	146.095.618,00	69.873.001,21	69.873.001,21	19.878.998,93	19.878.998,93	13,61	13,61	28,45	28,45

Ação: REFORMAS DE SUBESTAÇÕES E LINHAS DE TRANSMISSÃO (3005)

Produto: REFORMA REALIZADA Unid. de Medida: REFORMA

DESEMPENHO CONSOLIDADO DA AÇÃO

FÍSICO		ORÇAMENTÁRIO		FÍSICO X ORÇAMENTÁRIO	
DESEMPENHO FÍSICO Jan/Jun % (A)	FAROL	DESEMPENHO ORÇAMENTÁRIO Jan/Jun % (B)	FAROL	ÍNDICE DE EFICIÊNCIA Jan/Jun (A/B)	FAROL
0,00		34,77		0,00	

ANÁLISE DA EXECUÇÃO

	Meta Programada / Crédito Inicial (A)	Meta Reprogramada / Crédito Autorizado (B)	Meta Programada / Crédito Inicial Jan/Jun (C)	Meta Programada / Crédito Inicial (Exceto Despesa de Pessoal e Auxílios) Jan/Jun (D)	Realizado (Exceto Despesa de Pessoal e Auxílios) Jan/Jun (E)	Realizado Jan/Jun (F)	(F/A)	(F/B)	(F/C)	(E/D)
Físico	37	37	4	4	0	0	0,00	0,00	0,00	0,00
Orçamentário	74.104.667,00	74.104.667,00	21.072.405,38	21.072.405,38	7.326.193,97	7.326.193,97	9,89	9,89	34,77	34,77

Ação: MANUTENÇÃO DA INFRAESTRUTURA DE APOIO DA TRANSMISSÃO (3006)

Produto: ATIVOS NÃO ELÉTRICOS Unid. de Medida: MANUTENÇÃO DE INFRAESTRUTURA

DESEMPENHO CONSOLIDADO DA AÇÃO

FÍSICO		ORÇAMENTÁRIO		FÍSICO X ORÇAMENTÁRIO	
DESEMPENHO FÍSICO Jan/Jun % (A)	FAROL	DESEMPENHO ORÇAMENTÁRIO Jan/Jun % (B)	FAROL	ÍNDICE DE EFICIÊNCIA Jan/Jun (A/B)	FAROL
-		6,18		-	

ANÁLISE DA EXECUÇÃO

	Meta Programada / Crédito Inicial (A)	Meta Reprogramada / Crédito Autorizado (B)	Meta Programada / Crédito Inicial Jan/Jun (C)	Meta Programada / Crédito Inicial (Exceto Despesa de Pessoal e Auxílios) Jan/Jun (D)	Realizado (Exceto Despesa de Pessoal e Auxílios) Jan/Jun (E)	Realizado Jan/Jun (F)	(F/A)	(F/B)	(F/C)	(E/D)
Físico	1	1	0	0	0	0	0,00	0,00	-	-
Orçamentário	8.028.191,00	8.028.191,00	4.937.144,85	4.937.144,85	305.098,27	305.098,27	3,80	3,80	6,18	6,18

Programa: GERAÇÃO DE ENERGIA ELÉTRICA (0094)

Ação: REFORMAS E MELHORIAS DE USINAS (3007)

Produto: REFORMA REALIZADA Unid. de Medida: REFORMA

DESEMPENHO CONSOLIDADO DA AÇÃO

FÍSICO		ORÇAMENTÁRIO		FÍSICO X ORÇAMENTÁRIO	
--------	--	--------------	--	-----------------------	--

DESEMPENHO FÍSICO Jan/Jun % (A)	FAROL	DESEMPENHO ORÇAMENTÁRIO Jan/Jun % (B)	FAROL	ÍNDICE DE EFICIÊNCIA Jan/Jun (A/B)	FAROL
-		162,22		-	

ANÁLISE DA EXECUÇÃO

	Meta Programada / Crédito Inicial (A)	Meta Reprogramada / Crédito Autorizado (B)	Meta Programada / Crédito Inicial Jan/Jun (C)	Meta Programada / Crédito Inicial (Exceto Despesa de Pessoal e Auxílios) Jan/Jun (D)	Realizado (Exceto Despesa de Pessoal e Auxílios) Jan/Jun (E)	Realizado Jan/Jun (F)	(F/A)	(F/B)	(F/C)	(E/D)
Físico	48	48	0	0	0	0	0,00	0,00	-	-
Orçamentário	22.776.703,00	100.776.703,00	16.169.400,87	16.169.400,87	26.230.000,00	26.230.000,00	115,16	26,03	162,22	162,22

Ação: MANUTENÇÃO DA INFRAESTRUTURA DAS USINAS HIDRELÉTRICAS E/OU TÉRMICAS (3008)

Produto: ATIVOS NÃO ELÉTRICOS Unid. de Medida: MANUTENÇÃO DE INFRAESTRUTURA

DESEMPENHO CONSOLIDADO DA AÇÃO

FÍSICO		ORÇAMENTÁRIO		FÍSICO X ORÇAMENTÁRIO	
DESEMPENHO FÍSICO Jan/Jun % (A)	FAROL	DESEMPENHO ORÇAMENTÁRIO Jan/Jun % (B)	FAROL	ÍNDICE DE EFICIÊNCIA Jan/Jun (A/B)	FAROL
-		20,21		-	

ANÁLISE DA EXECUÇÃO

	Meta Programada / Crédito Inicial (A)	Meta Reprogramada / Crédito Autorizado (B)	Meta Programada / Crédito Inicial Jan/Jun (C)	Meta Programada / Crédito Inicial (Exceto Despesa de Pessoal e Auxílios) Jan/Jun (D)	Realizado (Exceto Despesa de Pessoal e Auxílios) Jan/Jun (E)	Realizado Jan/Jun (F)	(F/A)	(F/B)	(F/C)	(E/D)
Físico	1	1	0	0	0	0	0,00	0,00	-	-
Orçamentário	7.107.936,00	7.107.936,00	5.632.205,42	5.632.205,42	1.138.261,17	1.138.261,17	16,01	16,01	20,21	20,21

DESEMPENHO CONSOLIDADO DA AÇÃO POR PROGRAMA
UO: COMPANHIA ENERGÉTICA DE MINAS GERAIS (05121)

Descrição	Físico		Orçamentário		Físico x Orçamentário	
	Desempenho Físico Jan/Junho % (A)	Farol	Desempenho Orçamentário Jan/Junho % (B)	Farol	Índice de Eficiência Jan/Junho (A/B)	Farol
Programa: INVESTIMENTOS CEMIG HOLDING (0035)						
MANUTENÇÃO DA INFRAESTRUTURA DE APOIO A CEMIG HOLDING (3011)	-		7,19		-	
PARTICIPAÇÕES SOCIETÁRIAS - CEMIG HOLDING (3012)	-		212,68		-	
PARTICIPAÇÕES SOCIETÁRIAS NA CEMIG GT (3013)	-		0,00		-	

DEMONSTRATIVO ANALÍTICO DO DESEMPENHO POR AÇÃO

Programa: INVESTIMENTOS CEMIG HOLDING (0035)

Ação: MANUTENÇÃO DA INFRAESTRUTURA DE APOIO A CEMIG HOLDING (3011)

Produto: ATIVOS NÃO ELÉTRICOS Unid. de Medida: MANUTENÇÃO DE INFRAESTRUTURA

DESEMPENHO CONSOLIDADO DA AÇÃO

FÍSICO		ORÇAMENTÁRIO		FÍSICO X ORÇAMENTÁRIO	
DESEMPENHO FÍSICO Jan/Jun % (A)	FAROL	DESEMPENHO ORÇAMENTÁRIO Jan/Jun % (B)	FAROL	ÍNDICE DE EFICIÊNCIA Jan/Jun (A/B)	FAROL
-		7,19		-	

ANÁLISE DA EXECUÇÃO

	Meta Programada / Crédito Inicial (A)	Meta Reprogramada / Crédito Autorizado (B)	Meta Programada / Crédito Inicial Jan/Jun (C)	Meta Programada / Crédito Inicial (Exceto Despesa de Pessoal e Auxílios) Jan/Jun (D)	Realizado (Exceto Despesa de Pessoal e Auxílios) Jan/Jun (E)	Realizado Jan/Jun (F)	(F/A)	(F/B)	(F/C)	(E/D)
Físico	1	1	0	0	0	0	0,00	0,00	-	-
Orçamentário	445.000,00	445.000,00	425.966,55	425.966,55	30.607,91	30.607,91	6,88	6,88	7,19	7,19

Ação: PARTICIPAÇÕES SOCIETÁRIAS - CEMIG HOLDING (3012)

Produto: INVESTIMENTO REALIZADO Unid. de Medida: INVESTIMENTO

DESEMPENHO CONSOLIDADO DA AÇÃO

FÍSICO		ORÇAMENTÁRIO		FÍSICO X ORÇAMENTÁRIO	
DESEMPENHO FÍSICO Jan/Jun % (A)	FAROL	DESEMPENHO ORÇAMENTÁRIO Jan/Jun % (B)	FAROL	ÍNDICE DE EFICIÊNCIA Jan/Jun (A/B)	FAROL
-		212,68		-	

ANÁLISE DA EXECUÇÃO

	Meta Programada / Crédito Inicial (A)	Meta Reprogramada / Crédito Autorizado (B)	Meta Programada / Crédito Inicial Jan/Jun (C)	Meta Programada / Crédito Inicial (Exceto Despesa de Pessoal e Auxílios) Jan/Jun (D)	Realizado (Exceto Despesa de Pessoal e Auxílios) Jan/Jun (E)	Realizado Jan/Jun (F)	(F/A)	(F/B)	(F/C)	(E/D)
Físico	1	1	0	0	0	0	0,00	0,00	-	-
Orçamentário	17.454.938,00	17.454.938,00	5.904.945,95	5.904.945,95	12.558.876,00	12.558.876,00	71,95	71,95	212,68	212,68

Ação: PARTICIPAÇÕES SOCIETÁRIAS NA CEMIG GT (3013)

Produto: APORTE REALIZADO Unid. de Medida: R\$ MIL

DESEMPENHO CONSOLIDADO DA AÇÃO

FÍSICO		ORÇAMENTÁRIO		FÍSICO X ORÇAMENTÁRIO	
DESEMPENHO FÍSICO Jan/Jun % (A)	FAROL	DESEMPENHO ORÇAMENTÁRIO Jan/Jun % (B)	FAROL	ÍNDICE DE EFICIÊNCIA Jan/Jun (A/B)	FAROL
-		0,00		-	

ANÁLISE DA EXECUÇÃO

	Meta Programada / Crédito Inicial (A)	Meta Reprogramada / Crédito Autorizado (B)	Meta Programada / Crédito Inicial Jan/Jun (C)	Meta Programada / Crédito Inicial (Exceto Despesa de Pessoal e Auxílios) Jan/Jun (D)	Realizado (Exceto Despesa de Pessoal e Auxílios) Jan/Jun (E)	Realizado Jan/Jun (F)	(F/A)	(F/B)	(F/C)	(E/D)
Físico	1	1	0	0	0	0	0,00	0,00	-	-
Orçamentário	40.376.250,00	40.376.250,00	639.000,00	639.000,00	0,00	0,00	0,00	0,00	0,00	0,00

RELATÓRIO INSTITUCIONAL DE MONITORAMENTO

UNIDADE ORÇAMENTÁRIA
05011 - COMPANHIA DE DESENVOLVIMENTO ECONÔMICO DE MINAS GERAIS

JANEIRO A JUNHO DE 2021

DESEMPENHO CONSOLIDADO DA AÇÃO POR PROGRAMA
UO: COMPANHIA DE DESENVOLVIMENTO ECONÔMICO DE MINAS GERAIS (05011)

Descrição	Físico		Orçamentário		Físico x Orçamentário	
	Desempenho Físico Jan/Junho % (A)	Farol	Desempenho Orçamentário Jan/Junho % (B)	Farol	Índice de Eficiência Jan/Junho (A/B)	Farol
Programa: MINAS + GERAIS - DIVERSIFICAÇÃO E FORTALECIMENTO DA ECONOMIA (0063)						
MANUTENÇÃO E AQUISIÇÕES DA CODEMIG (3014)	-	☹️	-	☹️	-	☹️

DEMONSTRATIVO ANALÍTICO DO DESEMPENHO POR AÇÃO

Programa: MINAS + GERAIS - DIVERSIFICAÇÃO E FORTALECIMENTO DA ECONOMIA (0063)

Ação: MANUTENÇÃO E AQUISIÇÕES DA CODEMIG (3014)

Produto: EQUIPAMENTO ADQUIRIDO Unid. de Medida: EQUIPAMENTO

DESEMPENHO CONSOLIDADO DA AÇÃO

FÍSICO		ORÇAMENTÁRIO		FÍSICO X ORÇAMENTÁRIO	
DESEMPENHO FÍSICO Jan/Jun % (A)	FAROL	DESEMPENHO ORÇAMENTÁRIO Jan/Jun % (B)	FAROL	ÍNDICE DE EFICIÊNCIA Jan/Jun (A/B)	FAROL
-		-		-	

ANÁLISE DA EXECUÇÃO

	Meta Programada / Crédito Inicial (A)	Meta Reprogramada / Crédito Autorizado (B)	Meta Programada / Crédito Inicial Jan/Jun (C)	Meta Programada / Crédito Inicial (Exceto Despesa de Pessoal e Auxílios) Jan/Jun (D)	Realizado (Exceto Despesa de Pessoal e Auxílios) Jan/Jun (E)	Realizado Jan/Jun (F)	(F/A)	(F/B)	(F/C)	(E/D)
Físico	1	1	0	0	0	0	0,00	0,00	-	-
Orçamentário	1.000,00	1.000,00	0,00	0,00	0,00	0,00	0,00	0,00	-	-

RELATÓRIO INSTITUCIONAL DE MONITORAMENTO

**UNIDADE ORÇAMENTÁRIA
05031 - COMPANHIA DE DESENVOLVIMENTO DE MINAS GERAIS**

JANEIRO A JUNHO DE 2021

DESEMPENHO CONSOLIDADO DA AÇÃO POR PROGRAMA
UO: COMPANHIA DE DESENVOLVIMENTO DE MINAS GERAIS (05031)

Descrição	Físico		Orçamentário		Físico x Orçamentário	
	Desempenho Físico Jan/Junho % (A)	Farol	Desempenho Orçamentário Jan/Junho % (B)	Farol	Índice de Eficiência Jan/Junho (A/B)	Farol
Programa: MINAS + GERAIS - DIVERSIFICAÇÃO E FORTALECIMENTO DA ECONOMIA (0063)						
GESTÃO DE PARTICIPAÇÕES, FUNDOS, CONSÓRCIOS, P&D E EQUIPAMENTOS CULTURAIS E TURÍSTICOS (3017)	-	☺	16,94	☹	-	☺

DEMONSTRATIVO ANALÍTICO DO DESEMPENHO POR AÇÃO

Programa: MINAS + GERAIS - DIVERSIFICAÇÃO E FORTALECIMENTO DA ECONOMIA (0063)

Ação: GESTÃO DE PARTICIPAÇÕES, FUNDOS, CONSÓRCIOS, P&D E EQUIPAMENTOS CULTURAIS E TURÍSTICOS (3017)

Produto: PROJETO APOIADO Unid. de Medida: UNIDADE

DESEMPENHO CONSOLIDADO DA AÇÃO

FÍSICO		ORÇAMENTÁRIO		FÍSICO X ORÇAMENTÁRIO	
DESEMPENHO FÍSICO Jan/Jun % (A)	FAROL	DESEMPENHO ORÇAMENTÁRIO Jan/Jun % (B)	FAROL	ÍNDICE DE EFICIÊNCIA Jan/Jun (A/B)	FAROL
-		16,94		-	

ANÁLISE DA EXECUÇÃO







	Meta Programada / Crédito Inicial (A)	Meta Reprogramada / Crédito Autorizado (B)	Meta Programada / Crédito Inicial Jan/Jun (C)	Meta Programada / Crédito Inicial (Exceto Despesa de Pessoal e Auxílios) Jan/Jun (D)	Realizado (Exceto Despesa de Pessoal e Auxílios) Jan/Jun (E)	Realizado Jan/Jun (F)	(F/A)	(F/B)	(F/C)	(E/D)
Físico	5	5	0	0	0	0	0,00	0,00	-	-
Orçamentário	131.002.905,00	131.002.905,00	53.617.357,76	53.617.357,76	9.083.499,54	9.083.499,54	6,93	6,93	16,94	16,94

RELATÓRIO INSTITUCIONAL DE MONITORAMENTO

UNIDADE ORÇAMENTÁRIA
05511 - COPASA - SERVIÇOS DE SANEAMENTO INTEGRADO DO NORTE E NORDESTE DE MINAS GERAIS
S/A

JANEIRO A JUNHO DE 2020

DESEMPENHO CONSOLIDADO DA AÇÃO POR PROGRAMA**UO: COPASA - SERVIÇOS DE SANEAMENTO INTEGRADO DO NORTE E NORDESTE DE MINAS GERAIS S/A (05511)**

Descrição	Físico		Orçamentário		Físico x Orçamentário	
	Desempenho Físico Jan/Junho % (A)	Farol	Desempenho Orçamentário Jan/Junho % (B)	Farol	Índice de Eficiência Jan/Junho (A/B)	Farol
Programa: GESTÃO AMBIENTAL E SANEAMENTO (0120)						
UNIVERSALIZAÇÃO DOS SERVIÇOS DE SANEAMENTO NA ÁREA DA COPANOR (8006)	43,63		46,86		0,93	
ADEQUAÇÃO DA INFRA ESTRUTURA ADMINISTRATIVA E OPERACIONAL DA COPANOR (8007)	78,46		78,31		1,00	




DEMONSTRATIVO ANALÍTICO DO DESEMPENHO POR AÇÃO

Programa: GESTÃO AMBIENTAL E SANEAMENTO (0120)

Ação: UNIVERSALIZAÇÃO DOS SERVIÇOS DE SANEAMENTO NA ÁREA DA COPANOR (8006)

Produto: ECONOMIA RESIDENCIAL ATENDIDA COM ABASTECIMENTO DE ÁGUA Unid. de Medida: ECONOMIA RESIDENCIAL

DESEMPENHO CONSOLIDADO DA AÇÃO

FÍSICO		ORÇAMENTÁRIO		FÍSICO X ORÇAMENTÁRIO	
DESEMPENHO FÍSICO Jan/Jun % (A)	FAROL	DESEMPENHO ORÇAMENTÁRIO Jan/Jun % (B)	FAROL	ÍNDICE DE EFICIÊNCIA Jan/Jun (A/B)	FAROL
43,63		46,86		0,93	

ANÁLISE DA EXECUÇÃO

	Meta Programada / Crédito Inicial (A)	Meta Reprogramada / Crédito Autorizado (B)	Meta Programada / Crédito Inicial Jan/Jun (C)	Meta Programada / Crédito Inicial (Exceto Despesa de Pessoal e Auxílios) Jan/Jun (D)	Realizado (Exceto Despesa de Pessoal e Auxílios) Jan/Jun (E)	Realizado Jan/Jun (F)	(F/A)	(F/B)	(F/C)	(E/D)
Físico	5.000	5.000	2.498	2.498	1.090	1.090	21,80	21,80	43,63	43,63
Orçamentário	40.000.000,00	40.000.000,00	19.999.998,00	19.999.998,00	9.372.751,62	9.372.751,62	23,43	23,43	46,86	46,86




Justificativa de desempenho Jan-Jun

Apesar da realização física e financeira estarem abaixo do previsto para o período, investimentos estão em andamento, tanto para ampliação do atendimento com abastecimento de água e coleta de esgoto, quanto para implantação de tratamento de esgoto em diversas localidades do Estado.

Ação: ADEQUAÇÃO DA INFRA ESTRUTURA ADMINISTRATIVA E OPERACIONAL DA COPANOR (8007)

Produto: AÇÃO REALIZADA Unid. de Medida: AÇÃO

DESEMPENHO CONSOLIDADO DA AÇÃO

FÍSICO		ORÇAMENTÁRIO		FÍSICO X ORÇAMENTÁRIO	
DESEMPENHO FÍSICO Jan/Jun % (A)	FAROL	DESEMPENHO ORÇAMENTÁRIO Jan/Jun % (B)	FAROL	ÍNDICE DE EFICIÊNCIA Jan/Jun (A/B)	FAROL
78,46		78,31		1,00	

ANÁLISE DA EXECUÇÃO










	Meta Programada / Crédito Inicial (A)	Meta Reprogramada / Crédito Autorizado (B)	Meta Programada / Crédito Inicial Jan/Jun (C)	Meta Programada / Crédito Inicial (Exceto Despesa de Pessoal e Auxílios) Jan/Jun (D)	Realizado (Exceto Despesa de Pessoal e Auxílios) Jan/Jun (E)	Realizado Jan/Jun (F)	(F/A)	(F/B)	(F/C)	(E/D)
Físico	2.000	2.000	998	998	783	783	39,15	39,15	78,46	78,46
Orçamentário	2.000.000,00	2.000.000,00	999.998,00	999.998,00	783.119,75	783.119,75	39,16	39,16	78,31	78,31

RELATÓRIO INSTITUCIONAL DE MONITORAMENTO

**UNIDADE ORÇAMENTÁRIA
05081 - COMPANHIA DE SANEAMENTO DE MINAS GERAIS**

JANEIRO A JUNHO DE 2021

DESEMPENHO CONSOLIDADO DA AÇÃO POR PROGRAMA
UO: COMPANHIA DE SANEAMENTO DE MINAS GERAIS (05081)

Descrição	Físico		Orçamentário		Físico x Orçamentário	
	Desempenho Físico Jan/Junho % (A)	Farol	Desempenho Orçamentário Jan/Junho % (B)	Farol	Índice de Eficiência Jan/Junho (A/B)	Farol
Programa: GESTÃO AMBIENTAL E SANEAMENTO (0120)						
UNIVERSALIZAÇÃO DOS SERVIÇOS DE SANEAMENTO NA ÁREA DA COPASA (8004)	59,17		30,15		1,96	
PPP - SISTEMA ADUTOR RIO MANSO (8005)	100,00		66,63		1,50	
ADEQUAÇÃO DA INFRA-ESTRUTURA ADMINISTRATIVA E OPERACIONAL - COPASA (8008)	45,60		45,60		1,00	

DEMONSTRATIVO ANALÍTICO DO DESEMPENHO POR AÇÃO

Programa: GESTÃO AMBIENTAL E SANEAMENTO (0120)

Ação: UNIVERSALIZAÇÃO DOS SERVIÇOS DE SANEAMENTO NA ÁREA DA COPASA (8004)

Produto: ECONOMIA RESIDENCIAL ATENDIDA COM ABASTECIMENTO DE ÁGUA Unid. de Medida: ECONOMIA RESIDENCIAL

DESEMPENHO CONSOLIDADO DA AÇÃO

FÍSICO		ORÇAMENTÁRIO		FÍSICO X ORÇAMENTÁRIO	
DESEMPENHO FÍSICO Jan/Jun % (A)	FAROL	DESEMPENHO ORÇAMENTÁRIO Jan/Jun % (B)	FAROL	ÍNDICE DE EFICIÊNCIA Jan/Jun (A/B)	FAROL
59,17		30,15		1,96	

ANÁLISE DA EXECUÇÃO

	Meta Programada / Crédito Inicial (A)	Meta Reprogramada / Crédito Autorizado (B)	Meta Programada / Crédito Inicial Jan/Jun (C)	Meta Programada / Crédito Inicial (Exceto Despesa de Pessoal e Auxílios) Jan/Jun (D)	Realizado (Exceto Despesa de Pessoal e Auxílios) Jan/Jun (E)	Realizado Jan/Jun (F)	(F/A)	(F/B)	(F/C)	(E/D)
Físico	100.000	100.000	49.998	49.998	29.582	29.582	29,58	29,58	59,17	59,17
Orçamentário	1.169.000.000,00	1.169.000.000,00	584.502.000,00	584.502.000,00	176.235.275,67	176.235.275,67	15,08	15,08	30,15	30,15

Ação: PPP - SISTEMA ADUTOR RIO MANSO (8005)

Produto: VAZÃO HÍDRICA AMPLIADA DISPONIBILIZADA Unid. de Medida: METRO CÚBICO P/ SEGUNDO

DESEMPENHO CONSOLIDADO DA AÇÃO

FÍSICO		ORÇAMENTÁRIO		FÍSICO X ORÇAMENTÁRIO	
DESEMPENHO FÍSICO Jan/Jun % (A)	FAROL	DESEMPENHO ORÇAMENTÁRIO Jan/Jun % (B)	FAROL	ÍNDICE DE EFICIÊNCIA Jan/Jun (A/B)	FAROL
100,00		66,63		1,50	

ANÁLISE DA EXECUÇÃO

	Meta Programada / Crédito Inicial (A)	Meta Reprogramada / Crédito Autorizado (B)	Meta Programada / Crédito Inicial Jan/Jun (C)	Meta Programada / Crédito Inicial (Exceto Despesa de Pessoal e Auxílios) Jan/Jun (D)	Realizado (Exceto Despesa de Pessoal e Auxílios) Jan/Jun (E)	Realizado Jan/Jun (F)	(F/A)	(F/B)	(F/C)	(E/D)
Físico	1	1	1	1	1	1	100,00	100,00	100,00	100,00
Orçamentário	54.663.061,00	54.663.061,00	29.197.428,00	29.197.428,00	19.455.097,33	19.455.097,33	35,59	35,59	66,63	66,63

Ação: ADEQUAÇÃO DA INFRA-ESTRUTURA ADMINISTRATIVA E OPERACIONAL - COPASA (8008)

Produto: AÇÃO REALIZADA Unid. de Medida: AÇÃO

DESEMPENHO CONSOLIDADO DA AÇÃO

FÍSICO		ORÇAMENTÁRIO		FÍSICO X ORÇAMENTÁRIO	
DESEMPENHO FÍSICO Jan/Jun % (A)	FAROL	DESEMPENHO ORÇAMENTÁRIO Jan/Jun % (B)	FAROL	ÍNDICE DE EFICIÊNCIA Jan/Jun (A/B)	FAROL
45,60		45,60		1,00	

ANÁLISE DA EXECUÇÃO

	Meta Programada / Crédito Inicial (A)	Meta Reprogramada / Crédito Autorizado (B)	Meta Programada / Crédito Inicial Jan/Jun (C)	Meta Programada / Crédito Inicial (Exceto Despesa de Pessoal e Auxílios) Jan/Jun (D)	Realizado (Exceto Despesa de Pessoal e Auxílios) Jan/Jun (E)	Realizado Jan/Jun (F)	(F/A)	(F/B)	(F/C)	(E/D)
Físico	81.000	81.000	40.500	40.500	18.467	18.467	22,80	22,80	45,60	45,60
Orçamentário	81.000.000,00	81.000.000,00	40.500.000,00	40.500.000,00	18.466.728,71	18.466.728,71	22,80	22,80	45,60	45,60

RELATÓRIO INSTITUCIONAL DE MONITORAMENTO

UNIDADE ORÇAMENTÁRIA
02071 - FUNDAÇÃO DE AMPARO À PESQUISA DO ESTADO DE MINAS GERAIS

JANEIRO A JUNHO DE 2021

DESEMPENHO CONSOLIDADO DA AÇÃO POR PROGRAMA
UO: FUNDAÇÃO DE AMPARO À PESQUISA DO ESTADO DE MINAS GERAIS (02071)

Descrição	Físico		Orçamentário		Físico x Orçamentário	
	Desempenho Físico Jan/Junho % (A)	Farol	Desempenho Orçamentário Jan/Junho % (B)	Farol	Índice de Eficiência Jan/Junho (A/B)	Farol
Programa: PESQUISA CIENTÍFICA, DESENVOLVIMENTO TECNOLÓGICO E INOVAÇÃO (0001)						
CONSTRUÇÃO DA ESCOLA DE MÚSICA DA UEMG (1006)	-		-		-	
FORMAÇÃO E CAPACITAÇÃO CIENTÍFICA E TECNOLÓGICA (4007)	19,54		25,84		0,76	
COMUNICAÇÃO DE RESULTADOS DE PESQUISA E POPULARIZAÇÃO DO CONHECIMENTO CIENTÍFICO (4008)	0,00		0,07		0,00	
FOMENTO À PESQUISA CIENTÍFICA MULTISSETORIAL (4009)	1,82		3,18		0,57	
INDUÇÃO À PESQUISA NOS SETORES ESTRATÉGICOS DA CIÊNCIA E TECNOLOGIA PARA O DESENVOLVIMENTO DO ESTADO (4010)	3,51		2,11		1,66	
FORTALECIMENTO DA PESQUISA EM SAÚDE (4013)	-		-		-	
FOMENTO À INOVAÇÃO CIENTÍFICA E TECNOLÓGICA JUNTO AO SETOR EMPRESARIAL (4098)	9,38		8,13		1,15	
Programa: #ACELERAMINAS - DESENVOLVIMENTO DE POLÍTICAS DE CIÊNCIA, TECNOLOGIA E INOVAÇÃO (0068)						
FORMAÇÃO EMPREENDEDORA (1031)	-		-		-	
PROGRAMA DE INCENTIVO A INOVAÇÃO - PII (1032)	-		-		-	
MG CRIATIVA (1033)	-		-		-	
SEED - DESENVOLVIMENTO DO ECOSISTEMA DE EMPREENDEDORISMO E STARTUPS (1034)	0,00		0,00		-	
SIMI - SISTEMA MINEIRO DE INOVAÇÃO (1035)	-		-		-	
FORTALECIMENTO DOS AMBIENTES DE INOVAÇÃO (1047)	100,00		-		-	
GESTÃO DA REDE UAITEC (4311)	112,26		-		-	
Programa: APOIO ÀS POLÍTICAS PÚBLICAS (0705)						
ASSESSORAMENTO E GERENCIAMENTO DE POLÍTICAS PÚBLICAS (2500)	100,00		28,98		3,45	
PRECATÓRIOS E SENTENÇAS JUDICIÁRIAS (7004)	-		-		-	
COMPLEMENTAÇÃO FINANCEIRA DO REGIME PRÓPRIO DE PREVIDÊNCIA SOCIAL - RPPS (7009)	66,67		66,67		1,00	

DEMONSTRATIVO ANALÍTICO DO DESEMPENHO POR AÇÃO

Programa: PESQUISA CIENTÍFICA, DESENVOLVIMENTO TECNOLÓGICO E INOVAÇÃO (0001)

Ação: CONSTRUÇÃO DA ESCOLA DE MÚSICA DA UEMG (1006)

Produto: OBRA CONCLUÍDA. Unid. de Medida: % DE EXECUÇÃO FÍSICA

SITUAÇÃO ORÇAMENTÁRIA

G.F.P	Crédito inicial (A)	Crédito autorizado (B)	Empenhado (C)	Liquidado(D)	Saldo de crédito (B-C)	Empenhado / crédito autorizado - % (C/B)	Liquidado / crédito autorizado - % (D/B)
4.10.1	5.000.000,00	5.000.000,00	0,00	0,00	5.000.000,00	0,00	0,00
TOTAL	5.000.000,00	5.000.000,00	0,00	0,00	5.000.000,00	0,00	0,00

Dados atualizados até 28/6/2021 - Fonte: ARMAZÉM SIAFI

DESEMPENHO CONSOLIDADO DA AÇÃO

FÍSICO		ORÇAMENTÁRIO		FÍSICO X ORÇAMENTÁRIO	
DESEMPENHO FÍSICO Jan/Jun % (A)	FAROL	DESEMPENHO ORÇAMENTÁRIO Jan/Jun % (B)	FAROL	ÍNDICE DE EFICIÊNCIA Jan/Jun (A/B)	FAROL
-		-		-	

ANÁLISE DA EXECUÇÃO

	Meta Programada / Crédito Inicial (A)	Meta Reprogramada / Crédito Autorizado (B)	Meta Programada / Crédito Inicial Jan/Jun (C)	Meta Programada / Crédito Inicial (Exceto Despesa de Pessoal e Auxílios) Jan/Jun (D)	Realizado (Exceto Despesa de Pessoal e Auxílios) Jan/Jun (E)	Realizado Jan/Jun (F)	(F/A)	(F/B)	(F/C)	(E/D)
Físico	25	25	0	0	0	0	0,00	0,00	-	-
Orçamentário	5.000.000,00	5.000.000,00	0,00	0,00	0,00	0,00	0,00	0,00	-	-

Ação: FORMAÇÃO E CAPACITAÇÃO CIENTÍFICA E TECNOLÓGICA (4007)

Produto: PESSOA CAPACITADA Unid. de Medida: PESSOA

SITUAÇÃO ORÇAMENTÁRIA

G.F.P	Crédito inicial (A)	Crédito autorizado (B)	Empenhado (C)	Liquidado(D)	Saldo de crédito (B-C)	Empenhado / crédito autorizado - % (C/B)	Liquidado / crédito autorizado - % (D/B)
1.10.1	2.277.320,00	2.277.320,00	1.482.622,09	1.482.622,09	794.697,91	65,10	65,10
3.10.1	70.517.779,00	70.517.779,00	12.600.875,80	12.377.862,81	57.916.903,20	17,87	17,55
3.10.7	177.660,00	177.660,00	100.462,50	100.462,50	77.197,50	56,55	56,55
TOTAL	72.972.759,00	72.972.759,00	14.183.960,39	13.960.947,40	58.788.798,61	19,44	19,13

Dados atualizados até 28/6/2021 - Fonte: ARMAZÉM SIAFI

DESEMPENHO CONSOLIDADO DA AÇÃO

FÍSICO		ORÇAMENTÁRIO		FÍSICO X ORÇAMENTÁRIO	
DESEMPENHO FÍSICO Jan/Jun % (A)	FAROL	DESEMPENHO ORÇAMENTÁRIO Jan/Jun % (B)	FAROL	ÍNDICE DE EFICIÊNCIA Jan/Jun (A/B)	FAROL
19,54		25,84		0,76	

ANÁLISE DA EXECUÇÃO

	Meta Programada / Crédito Inicial (A)	Meta Reprogramada / Crédito Autorizado (B)	Meta Programada / Crédito Inicial Jan/Jun (C)	Meta Programada / Crédito Inicial (Exceto Despesa de Pessoal e Auxílios) Jan/Jun (D)	Realizado (Exceto Despesa de Pessoal e Auxílios) Jan/Jun (E)	Realizado Jan/Jun (F)	(F/A)	(F/B)	(F/C)	(E/D)
Físico	7.000	7.000	7.000	7.000	1.368	1.368	19,54	19,54	19,54	19,54
Orçamentário	72.972.759,00	72.972.759,00	31.225.436,09	29.928.565,44	7.732.412,32	8.790.978,73	12,05	12,05	28,15	25,84

Ação: COMUNICAÇÃO DE RESULTADOS DE PESQUISA E POPULARIZAÇÃO DO CONHECIMENTO CIENTÍFICO (4008)

Produto: AÇÃO DE DIVULGAÇÃO Unid. de Medida: AÇÃO

SITUAÇÃO ORÇAMENTÁRIA

G.F.P	Crédito inicial (A)	Crédito autorizado (B)	Empenhado (C)	Liquidado(D)	Saldo de crédito (B-C)	Empenhado / crédito autorizado - % (C/B)	Liquidado / crédito autorizado - % (D/B)
1.10.1	419.248,00	419.248,00	145.698,69	145.698,69	273.549,31	34,75	34,75
3.10.1	6.721.169,00	6.721.169,00	19.533,42	1.191,21	6.701.635,58	0,29	0,02
3.10.7	86.856,00	86.856,00	23.594,00	23.594,00	63.262,00	27,16	27,16
TOTAL	7.227.273,00	7.227.273,00	188.826,11	170.483,90	7.038.446,89	2,61	2,36

Dados atualizados até 28/6/2021 - Fonte: ARMAZÉM SIAFI

DESEMPENHO CONSOLIDADO DA AÇÃO

FÍSICO		ORÇAMENTÁRIO		FÍSICO X ORÇAMENTÁRIO	
DESEMPENHO FÍSICO Jan/Jun % (A)	FAROL	DESEMPENHO ORÇAMENTÁRIO Jan/Jun % (B)	FAROL	ÍNDICE DE EFICIÊNCIA Jan/Jun (A/B)	FAROL
0,00		0,07		0,00	

ANÁLISE DA EXECUÇÃO

	Meta Programada / Crédito Inicial (A)	Meta Reprogramada / Crédito Autorizado (B)	Meta Programada / Crédito Inicial Jan/Jun (C)	Meta Programada / Crédito Inicial (Exceto Despesa de Pessoal e Auxílios) Jan/Jun (D)	Realizado (Exceto Despesa de Pessoal e Auxílios) Jan/Jun (E)	Realizado Jan/Jun (F)	(F/A)	(F/B)	(F/C)	(E/D)
Físico	1.000	1.000	140	140	0	0	0,00	0,00	0,00	0,00
Orçamentário	7.227.273,00	7.227.273,00	1.376.196,91	1.150.614,19	790,73	123.858,75	1,71	1,71	9,00	0,07

Ação: FOMENTO À PESQUISA CIENTÍFICA MULTISSETORIAL (4009)

Produto: PROJETO APOIADO Unid. de Medida: PROJETO

SITUAÇÃO ORÇAMENTÁRIA

G.F.P	Crédito inicial (A)	Crédito autorizado (B)	Empenhado (C)	Liquidado(D)	Saldo de crédito (B-C)	Empenhado / crédito autorizado - % (C/B)	Liquidado / crédito autorizado - % (D/B)
1.10.1	779.330,00	779.330,00	343.184,49	343.184,49	436.145,51	44,04	44,04
3.10.1	1.039.800,00	1.039.800,00	144.627,16	102.042,45	895.172,84	13,91	9,81
3.10.7	97.008,00	97.008,00	43.287,00	43.287,00	53.721,00	44,62	44,62
3.10.8	633.000,00	735.000,00	0,00	0,00	735.000,00	0,00	0,00
4.10.1	33.006.591,00	33.006.591,00	335.726,30	335.726,30	32.670.864,70	1,02	1,02
TOTAL	35.555.729,00	35.657.729,00	866.824,95	824.240,24	34.790.904,05	2,43	2,31

Dados atualizados até 28/6/2021 - Fonte: ARMAZÉM SIAFI

DESEMPENHO CONSOLIDADO DA AÇÃO

FÍSICO		ORÇAMENTÁRIO		FÍSICO X ORÇAMENTÁRIO	
DESEMPENHO FÍSICO Jan/Jun % (A)	FAROL	DESEMPENHO ORÇAMENTÁRIO Jan/Jun % (B)	FAROL	ÍNDICE DE EFICIÊNCIA Jan/Jun (A/B)	FAROL
1,82		3,18		0,57	

ANÁLISE DA EXECUÇÃO

	Meta Programada / Crédito Inicial (A)	Meta Reprogramada / Crédito Autorizado (B)	Meta Programada / Crédito Inicial Jan/Jun (C)	Meta Programada / Crédito Inicial (Exceto Despesa de Pessoal e Auxílios) Jan/Jun (D)	Realizado (Exceto Despesa de Pessoal e Auxílios) Jan/Jun (E)	Realizado Jan/Jun (F)	(F/A)	(F/B)	(F/C)	(E/D)
Físico	1.000	1.000	220	220	4	4	0,40	0,40	1,82	1,82
Orçamentário	35.555.729,00	35.657.729,00	8.411.932,72	8.000.000,00	254.265,55	516.809,76	1,45	1,45	6,14	3,18

Ação: INDUÇÃO À PESQUISA NOS SETORES ESTRATÉGICOS DA CIÊNCIA E TECNOLOGIA PARA O DESENVOLVIMENTO DO ESTADO (4010)

Produto: PROJETO APOIADO Unid. de Medida: PROJETO

SITUAÇÃO ORÇAMENTÁRIA

G.F.P	Crédito inicial (A)	Crédito autorizado (B)	Empenhado (C)	Liquidado(D)	Saldo de crédito (B-C)	Empenhado / crédito autorizado - % (C/B)	Liquidado / crédito autorizado - % (D/B)
1.10.1	1.276.205,00	1.276.205,00	484.222,66	484.222,66	791.982,34	37,94	37,94
3.10.1	4.176.000,00	4.176.000,00	108.913,24	85.922,68	4.067.086,76	2,61	2,06
3.10.3	2.000.400,00	2.177.916,96	177.516,96	177.516,96	2.000.400,00	8,15	8,15
3.10.7	101.520,00	101.520,00	39.668,00	39.668,00	61.852,00	39,07	39,07
3.24.1	3.000.000,00	4.574.921,38	1.574.921,38	1.574.921,38	3.000.000,00	34,43	34,43
4.10.1	28.416.440,00	28.416.440,00	0,00	0,00	28.416.440,00	0,00	0,00
4.10.3	1.333.600,00	1.333.600,00	0,00	0,00	1.333.600,00	0,00	0,00
4.10.8	10.000.000,00	10.000.000,00	0,00	0,00	10.000.000,00	0,00	0,00
4.24.1	2.000.000,00	2.027.077,00	27.077,00	27.077,00	2.000.000,00	1,34	1,34
TOTAL	52.304.165,00	54.083.680,34	2.412.319,24	2.389.328,68	51.671.361,10	4,46	4,42

Dados atualizados até 28/6/2021 - Fonte: ARMAZÉM SIAFI




DESEMPENHO CONSOLIDADO DA AÇÃO

RELATÓRIO INSTITUCIONAL DE MONITORAMENTO

**UNIDADE ORÇAMENTÁRIA
05251 - COMPANHIA DE GÁS DE MINAS GERAIS**

JANEIRO A JUNHO DE 2021

DESEMPENHO CONSOLIDADO DA AÇÃO POR PROGRAMA
UO: COMPANHIA DE GÁS DE MINAS GERAIS (05251)

Descrição	Físico		Orçamentário		Físico x Orçamentário	
	Desempenho Físico Jan/Junho % (A)	Farol	Desempenho Orçamentário Jan/Junho % (B)	Farol	Índice de Eficiência Jan/Junho (A/B)	Farol
Programa: #VEMPRAMINAS - ATRAÇÃO DE INVESTIMENTOS (0066)						
GÁS COMPETITIVO- EXPANSÃO DA REDE DE GÁS NATURAL (8003)	29,36		13,85		2,12	




DEMONSTRATIVO ANALÍTICO DO DESEMPENHO POR AÇÃO

Programa: #VEMPRAMINAS - ATRAÇÃO DE INVESTIMENTOS (0066)

Ação: GÁS COMPETITIVO- EXPANSÃO DA REDE DE GÁS NATURAL (8003)

Produto: REDE DE DISTRIBUIÇÃO DE GÁS NATURAL CONSTRUÍDA Unid. de Medida: METRO

DESEMPENHO CONSOLIDADO DA AÇÃO

FÍSICO		ORÇAMENTÁRIO		FÍSICO X ORÇAMENTÁRIO	
DESEMPENHO FÍSICO Jan/Jun % (A)	FAROL	DESEMPENHO ORÇAMENTÁRIO Jan/Jun % (B)	FAROL	ÍNDICE DE EFICIÊNCIA Jan/Jun (A/B)	FAROL
29,36		13,85		2,12	

ANÁLISE DA EXECUÇÃO






















	Meta Programada / Crédito Inicial (A)	Meta Reprogramada / Crédito Autorizado (B)	Meta Programada / Crédito Inicial Jan/Jun (C)	Meta Programada / Crédito Inicial (Exceto Despesa de Pessoal e Auxílios) Jan/Jun (D)	Realizado (Exceto Despesa de Pessoal e Auxílios) Jan/Jun (E)	Realizado Jan/Jun (F)	(F/A)	(F/B)	(F/C)	(E/D)
Físico	159.163	129.437	53.186	53.186	15.615	15.615	9,81	12,06	29,36	29,36
Orçamentário	172.877.239,00	172.877.239,00	70.841.442,68	70.841.442,68	9.813.184,29	9.813.184,29	5,68	5,68	13,85	13,85

RELATÓRIO INSTITUCIONAL DE MONITORAMENTO

UNIDADE ORÇAMENTÁRIA
02421 - INSTITUTO DE DESENVOLVIMENTO DO NORTE E NORDESTE DE MINAS GERAIS

JANEIRO A JUNHO DE 2021

DESEMPENHO CONSOLIDADO DA AÇÃO POR PROGRAMA**UO: INSTITUTO DE DESENVOLVIMENTO DO NORTE E NORDESTE DE MINAS GERAIS (02421)**

Descrição	Físico		Orçamentário		Físico x Orçamentário	
	Desempenho Físico Jan/Junho % (A)	Farol	Desempenho Orçamentário Jan/Junho % (B)	Farol	Índice de Eficiência Jan/Junho (A/B)	Farol
Programa: DESENVOLVIMENTO DA INFRAESTRUTURA DO NORTE E NORDESTE DE MINAS GERAIS (0049)						
PROMOÇÃO DO ACESSO À INFRAESTRUTURA BÁSICA DO NORTE E NORDESTE DE MINAS GERAIS (4094)	0,00		-		-	
IMPLANTAÇÃO DE CISTERNA DE CONSUMO (4095)	-		-		-	
Programa: CAMINHOS PARA O DESENVOLVIMENTO - DESENVOLVIMENTO E INTEGRAÇÃO REGIONAL (0064)						
APOIO À REGULARIZAÇÃO FUNDIÁRIA URBANA (4050)	-		-		-	
APOIO AO DESENVOLVIMENTO ECONÔMICO DO NORTE E NORDESTE (4184)	140,00		-		-	
APOIO A MODERNIZAÇÃO DE ARRANJO PRODUTIVO LOCAL NA ÁREA DE ABRANGÊNCIA DO IDENE (4381)	-		2,02		-	
Programa: APOIO ÀS POLÍTICAS PÚBLICAS (0705)						
ASSESSORAMENTO E GERENCIAMENTO DE POLÍTICAS PÚBLICAS (2500)	100,00		43,25		2,31	
PRECATÓRIOS E SENTENÇAS JUDICIÁRIAS (7004)	100,00		-		-	

DEMONSTRATIVO ANALÍTICO DO DESEMPENHO POR AÇÃO

Programa: DESENVOLVIMENTO DA INFRAESTRUTURA DO NORTE E NORDESTE DE MINAS GERAIS (0049)

Ação: PROMOÇÃO DO ACESSO À INFRAESTRUTURA BÁSICA DO NORTE E NORDESTE DE MINAS GERAIS (4094)

Produto: PROJETO IMPLANTADO Unid. de Medida: PROJETO

SITUAÇÃO ORÇAMENTÁRIA

G.F.P	Crédito inicial (A)	Crédito autorizado (B)	Empenhado (C)	Liquidado(D)	Saldo de crédito (B-C)	Empenhado / crédito autorizado - % (C/B)	Liquidado / crédito autorizado - % (D/B)
1.10.1	1.593.645,00	1.593.645,00	103.222,28	103.222,28	1.490.422,72	6,48	6,48
3.10.7	281.421,00	281.421,00	21.162,00	21.162,00	260.259,00	7,52	7,52
3.10.8	11.129.885,00	1.337.576,76	0,00	0,00	1.337.576,76	0,00	0,00
3.24.1	0,00	287.306,00	0,00	0,00	287.306,00	0,00	0,00
3.71.1	2.842.851,00	2.842.851,00	469.754,18	0,00	2.373.096,82	16,52	0,00
3.71.3	0,00	290,00	0,00	0,00	290,00	0,00	0,00
4.10.4	50.000,00	50.000,00	0,00	0,00	50.000,00	0,00	0,00
4.10.8	220.000,00	200.000,00	0,00	0,00	200.000,00	0,00	0,00
4.24.1	0,00	1.537.986,74	0,00	0,00	1.537.986,74	0,00	0,00
4.71.3	0,00	1.540,50	0,00	0,00	1.540,50	0,00	0,00
TOTAL	16.117.802,00	8.132.617,00	594.138,46	124.384,28	7.538.478,54	7,31	1,53

Dados atualizados até 28/6/2021 - Fonte: ARMAZÉM SIAFI

DESEMPENHO CONSOLIDADO DA AÇÃO

FÍSICO		ORÇAMENTÁRIO		FÍSICO X ORÇAMENTÁRIO	
DESEMPENHO FÍSICO Jan/Jun % (A)	FAROL	DESEMPENHO ORÇAMENTÁRIO Jan/Jun % (B)	FAROL	ÍNDICE DE EFICIÊNCIA Jan/Jun (A/B)	FAROL
0,00		-		-	

ANÁLISE DA EXECUÇÃO

	Meta Programada / Crédito Inicial (A)	Meta Reprogramada / Crédito Autorizado (B)	Meta Programada / Crédito Inicial Jan/Jun (C)	Meta Programada / Crédito Inicial (Exceto Despesa de Pessoal e Auxílios) Jan/Jun (D)	Realizado (Exceto Despesa de Pessoal e Auxílios) Jan/Jun (E)	Realizado Jan/Jun (F)	(F/A)	(F/B)	(F/C)	(E/D)
Físico	59	48	11	11	0	0	0,00	0,00	0,00	0,00
Orçamentário	16.117.802,00	8.132.617,00	775.676,80	0,00	0,00	83.532,98	0,52	1,03	10,77	-

Ação: IMPLANTAÇÃO DE CISTERNA DE CONSUMO (4095)

Produto: CISTERNA INSTALADA Unid. de Medida: UNIDADE

SITUAÇÃO ORÇAMENTÁRIA

G.F.P	Crédito inicial (A)	Crédito autorizado (B)	Empenhado (C)	Liquidado(D)	Saldo de crédito (B-C)	Empenhado / crédito autorizado - % (C/B)	Liquidado / crédito autorizado - % (D/B)
3.71.1	5.000,00	5.000,00	0,00	0,00	5.000,00	0,00	0,00
4.10.4	250.000,00	250.000,00	0,00	0,00	250.000,00	0,00	0,00
TOTAL	255.000,00	255.000,00	0,00	0,00	255.000,00	0,00	0,00

Dados atualizados até 28/6/2021 - Fonte: ARMAZÉM SIAFI

DESEMPENHO CONSOLIDADO DA AÇÃO

FÍSICO		ORÇAMENTÁRIO		FÍSICO X ORÇAMENTÁRIO	
DESEMPENHO FÍSICO Jan/Jun % (A)	FAROL	DESEMPENHO ORÇAMENTÁRIO Jan/Jun % (B)	FAROL	ÍNDICE DE EFICIÊNCIA Jan/Jun (A/B)	FAROL
-		-		-	

ANÁLISE DA EXECUÇÃO

	Meta Programada / Crédito Inicial (A)	Meta Reprogramada / Crédito Autorizado (B)	Meta Programada / Crédito Inicial Jan/Jun (C)	Meta Programada / Crédito Inicial (Exceto Despesa de Pessoal e Auxílios) Jan/Jun (D)	Realizado (Exceto Despesa de Pessoal e Auxílios) Jan/Jun (E)	Realizado Jan/Jun (F)	(F/A)	(F/B)	(F/C)	(E/D)
Físico	100	100	0	0	0	0	0,00	0,00	-	-
Orçamentário	255.000,00	255.000,00	0,00	0,00	0,00	0,00	0,00	0,00	-	-

Programa: CAMINHOS PARA O DESENVOLVIMENTO - DESENVOLVIMENTO E INTEGRAÇÃO REGIONAL (0064)

Ação: APOIO À REGULARIZAÇÃO FUNDIÁRIA URBANA (4050)Produto: **TÍTULO DE PROPRIEDADE URBANA ENTREGUE** Unid. de Medida: **UNIDADE****SITUAÇÃO ORÇAMENTÁRIA**

G.F.P	Crédito inicial (A)	Crédito autorizado (B)	Empenhado (C)	Liquidado(D)	Saldo de crédito (B-C)	Empenhado / crédito autorizado - % (C/B)	Liquidado / crédito autorizado - % (D/B)
3.71.1	1.000,00	1.000,00	0,00	0,00	1.000,00	0,00	0,00
TOTAL	1.000,00	1.000,00	0,00	0,00	1.000,00	0,00	0,00

Dados atualizados até 28/6/2021 - Fonte: ARMAZÉM SIAFI

DESEMPENHO CONSOLIDADO DA AÇÃO

FÍSICO		ORÇAMENTÁRIO		FÍSICO X ORÇAMENTÁRIO	
DESEMPENHO FÍSICO Jan/Jun % (A)	FAROL	DESEMPENHO ORÇAMENTÁRIO Jan/Jun % (B)	FAROL	ÍNDICE DE EFICIÊNCIA Jan/Jun (A/B)	FAROL
-		-		-	

ANÁLISE DA EXECUÇÃO

	Meta Programada / Crédito Inicial (A)	Meta Reprogramada / Crédito Autorizado (B)	Meta Programada / Crédito Inicial Jan/Jun (C)	Meta Programada / Crédito Inicial (Exceto Despesa de Pessoal e Auxílios) Jan/Jun (D)	Realizado (Exceto Despesa de Pessoal e Auxílios) Jan/Jun (E)	Realizado Jan/Jun (F)	(F/A)	(F/B)	(F/C)	(E/D)
Físico	1	1	0	0	0	0	0,00	0,00	-	-
Orçamentário	1.000,00	1.000,00	0,00	0,00	0,00	0,00	0,00	0,00	-	-

Ação: APOIO AO DESENVOLVIMENTO ECONÔMICO DO NORTE E NORDESTE (4184)Produto: **INICIATIVA REALIZADA** Unid. de Medida: **INICIATIVA****SITUAÇÃO ORÇAMENTÁRIA**

G.F.P	Crédito inicial (A)	Crédito autorizado (B)	Empenhado (C)	Liquidado(D)	Saldo de crédito (B-C)	Empenhado / crédito autorizado - % (C/B)	Liquidado / crédito autorizado - % (D/B)
1.10.1	474.141,00	474.141,00	17.702,31	17.702,31	456.438,69	3,73	3,73
3.10.7	83.729,00	83.729,00	5.531,00	5.531,00	78.198,00	6,61	6,61
3.10.8	725.000,00	522.000,00	0,00	0,00	522.000,00	0,00	0,00
3.71.1	2.270.000,00	2.212.276,17	0,00	0,00	2.212.276,17	0,00	0,00
4.10.3	0,00	1.063,34	0,00	0,00	1.063,34	0,00	0,00
4.10.8	13.885.000,00	866.081,00	0,00	0,00	866.081,00	0,00	0,00
4.24.1	700.000,00	3.570.157,38	0,00	0,00	3.570.157,38	0,00	0,00
4.71.1	0,00	57.723,83	57.723,83	57.723,83	0,00	100,00	100,00
4.71.3	0,00	60.663,78	0,00	0,00	60.663,78	0,00	0,00
TOTAL	18.137.870,00	7.847.835,50	80.957,14	80.957,14	7.766.878,36	1,03	1,03

Dados atualizados até 28/6/2021 - Fonte: ARMAZÉM SIAFI

DESEMPENHO CONSOLIDADO DA AÇÃO

FÍSICO		ORÇAMENTÁRIO		FÍSICO X ORÇAMENTÁRIO	
DESEMPENHO FÍSICO Jan/Jun % (A)	FAROL	DESEMPENHO ORÇAMENTÁRIO Jan/Jun % (B)	FAROL	ÍNDICE DE EFICIÊNCIA Jan/Jun (A/B)	FAROL
140,00		-		-	

ANÁLISE DA EXECUÇÃO

	Meta Programada / Crédito Inicial (A)	Meta Reprogramada / Crédito Autorizado (B)	Meta Programada / Crédito Inicial Jan/Jun (C)	Meta Programada / Crédito Inicial (Exceto Despesa de Pessoal e Auxílios) Jan/Jun (D)	Realizado (Exceto Despesa de Pessoal e Auxílios) Jan/Jun (E)	Realizado Jan/Jun (F)	(F/A)	(F/B)	(F/C)	(E/D)
Físico	11	11	5	5	7	7	63,64	63,64	140,00	140,00
Orçamentário	18.137.870,00	7.847.835,50	227.475,92	0,00	57.723,83	72.490,23	0,40	0,92	31,87	-

Ação: APOIO A MODERNIZAÇÃO DE ARRANJO PRODUTIVO LOCAL NA ÁREA DE ABRANGÊNCIA DO IDENE (4381)Produto: **PROJETO APOIADO** Unid. de Medida: **PROJETO****SITUAÇÃO ORÇAMENTÁRIA**

G.F.P	Crédito inicial (A)	Crédito autorizado (B)	Empenhado (C)	Liquidado(D)	Saldo de crédito (B-C)	Empenhado / crédito autorizado - % (C/B)	Liquidado / crédito autorizado - % (D/B)
1.10.1	788.931,00	788.931,00	66.018,11	66.018,11	722.912,89	8,37	8,37
3.10.7	139.317,00	139.317,00	17.028,00	17.028,00	122.289,00	12,22	12,22

3.24.1	10.000.000,00	12.424.032,86	51.361,64	51.361,64	12.372.671,22	0,41	0,41
3.71.1	800.000,00	800.000,00	0,00	0,00	800.000,00	0,00	0,00
3.71.3	0,00	300.698,15	0,00	0,00	300.698,15	0,00	0,00
TOTAL	11.728.248,00	14.452.979,01	134.407,75	134.407,75	14.318.571,26	0,93	0,93

Dados atualizados até 28/6/2021 - Fonte: ARMAZÉM SIAFI

DESEMPENHO CONSOLIDADO DA AÇÃO

FÍSICO		ORÇAMENTÁRIO		FÍSICO X ORÇAMENTÁRIO	
DESEMPENHO FÍSICO Jan/Jun % (A)	FAROL	DESEMPENHO ORÇAMENTÁRIO Jan/Jun % (B)	FAROL	ÍNDICE DE EFICIÊNCIA Jan/Jun (A/B)	FAROL
-		2,02		-	

ANÁLISE DA EXECUÇÃO

	Meta Programada / Crédito Inicial (A)	Meta Reprogramada / Crédito Autorizado (B)	Meta Programada / Crédito Inicial Jan/Jun (C)	Meta Programada / Crédito Inicial (Exceto Despesa de Pessoal e Auxílios) Jan/Jun (D)	Realizado (Exceto Despesa de Pessoal e Auxílios) Jan/Jun (E)	Realizado Jan/Jun (F)	(F/A)	(F/B)	(F/C)	(E/D)
Físico	10	10	0	0	0	0	0,00	0,00	-	-
Orçamentário	11.728.248,00	14.452.979,01	2.925.835,34	2.538.363,09	51.361,64	106.088,89	0,90	0,73	3,63	2,02

Programa: APOIO ÀS POLÍTICAS PÚBLICAS (0705)

Ação: ACESSORAMENTO E GERENCIAMENTO DE POLÍTICAS PÚBLICAS (2500)

Produto: AÇÃO DE APOIO À GESTÃO INSTITUCIONAL REALIZADA Unid. de Medida: AÇÃO

SITUAÇÃO ORÇAMENTÁRIA

G.F.P	Crédito inicial (A)	Crédito autorizado (B)	Empenhado (C)	Liquidado(D)	Saldo de crédito (B-C)	Empenhado / crédito autorizado - % (C/B)	Liquidado / crédito autorizado - % (D/B)
1.10.1	4.757.192,00	4.757.192,00	2.941.665,40	2.941.665,40	1.815.526,60	61,84	61,84
3.10.7	840.069,00	840.069,00	545.773,00	545.773,00	294.296,00	64,97	64,97
3.71.1	4.198.200,00	4.198.200,00	2.336.125,37	1.169.383,14	1.862.074,63	55,65	27,85
TOTAL	9.795.461,00	9.795.461,00	5.823.563,77	4.656.821,54	3.971.897,23	59,45	47,54

Dados atualizados até 28/6/2021 - Fonte: ARMAZÉM SIAFI

DESEMPENHO CONSOLIDADO DA AÇÃO

FÍSICO		ORÇAMENTÁRIO		FÍSICO X ORÇAMENTÁRIO	
DESEMPENHO FÍSICO Jan/Jun % (A)	FAROL	DESEMPENHO ORÇAMENTÁRIO Jan/Jun % (B)	FAROL	ÍNDICE DE EFICIÊNCIA Jan/Jun (A/B)	FAROL
100,00		43,25		2,31	

ANÁLISE DA EXECUÇÃO

	Meta Programada / Crédito Inicial (A)	Meta Reprogramada / Crédito Autorizado (B)	Meta Programada / Crédito Inicial Jan/Jun (C)	Meta Programada / Crédito Inicial (Exceto Despesa de Pessoal e Auxílios) Jan/Jun (D)	Realizado (Exceto Despesa de Pessoal e Auxílios) Jan/Jun (E)	Realizado Jan/Jun (F)	(F/A)	(F/B)	(F/C)	(E/D)
Físico	1	1	1	1	1	1	100,00	100,00	100,00	100,00
Orçamentário	9.795.461,00	9.795.461,00	5.060.674,25	1.625.098,34	702.874,25	3.008.758,13	30,72	30,72	59,45	43,25

Ação: PRECATÓRIOS E SENTENÇAS JUDICIÁRIAS (7004)

Produto: PRECATÓRIO/RPV PAGO Unid. de Medida: UNIDADE

SITUAÇÃO ORÇAMENTÁRIA

G.F.P	Crédito inicial (A)	Crédito autorizado (B)	Empenhado (C)	Liquidado(D)	Saldo de crédito (B-C)	Empenhado / crédito autorizado - % (C/B)	Liquidado / crédito autorizado - % (D/B)
1.10.9	1.000,00	4.753,03	3.753,03	3.753,03	1.000,00	78,96	78,96
TOTAL	1.000,00	4.753,03	3.753,03	3.753,03	1.000,00	78,96	78,96

Dados atualizados até 28/6/2021 - Fonte: ARMAZÉM SIAFI

DESEMPENHO CONSOLIDADO DA AÇÃO

FÍSICO		ORÇAMENTÁRIO		FÍSICO X ORÇAMENTÁRIO	
DESEMPENHO FÍSICO Jan/Jun % (A)	FAROL	DESEMPENHO ORÇAMENTÁRIO Jan/Jun % (B)	FAROL	ÍNDICE DE EFICIÊNCIA Jan/Jun (A/B)	FAROL
100,00		-		-	

ANÁLISE DA EXECUÇÃO




	Meta Programada / Crédito Inicial (A)	Meta Reprogramada / Crédito Autorizado (B)	Meta Programada / Crédito Inicial Jan/Jun (C)	Meta Programada / Crédito Inicial (Exceto Despesa de Pessoal e Auxílios) Jan/Jun (D)	Realizado (Exceto Despesa de Pessoal e Auxílios) Jan/Jun (E)	Realizado Jan/Jun (F)	(F/A)	(F/B)	(F/C)	(E/D)
Físico	1	1	1	1	1	1	100,00	100,00	100,00	100,00
Orçamentário	1.000,00	4.753,03	0,00	0,00	3.753,03	3.753,03	375,30	78,96	-	-

RELATÓRIO INSTITUCIONAL DE MONITORAMENTO

UNIDADE ORÇAMENTÁRIA
05131 - INSTITUTO DE DESENVOLVIMENTO INTEGRADO DE MINAS GERAIS



JANEIRO A JUNHO DE 2021

DESEMPENHO CONSOLIDADO DA AÇÃO POR PROGRAMA
UO: INSTITUTO DE DESENVOLVIMENTO INTEGRADO DE MINAS GERAIS (05131)

Descrição	Físico		Orçamentário		Físico x Orçamentário	
	Desempenho Físico Jan/Junho % (A)	Farol	Desempenho Orçamentário Jan/Junho % (B)	Farol	Índice de Eficiência Jan/Junho (A/B)	Farol
Programa: MANUTENÇÃO DA INFRAESTRUTURA ADMINISTRATIVA E OPERACIONAL - INDI (0142)						
MANUTENÇÃO DA INFRAESTRUTURA ADMINISTRATIVA E OPERACIONAL DO INDI (6008)	0,00		0,00		-	

DEMONSTRATIVO ANALÍTICO DO DESEMPENHO POR AÇÃOPrograma: **MANUTENÇÃO DA INFRAESTRUTURA ADMINISTRATIVA E OPERACIONAL - INDI (0142)**Ação: **MANUTENÇÃO DA INFRAESTRUTURA ADMINISTRATIVA E OPERACIONAL DO INDI (6008)**Produto: **EQUIPAMENTO ADQUIRIDO** Unid. de Medida: **EQUIPAMENTO**

DESEMPENHO CONSOLIDADO DA AÇÃO

FÍSICO		ORÇAMENTÁRIO		FÍSICO X ORÇAMENTÁRIO	
DESEMPENHO FÍSICO Jan/Jun % (A)	FAROL	DESEMPENHO ORÇAMENTÁRIO Jan/Jun % (B)	FAROL	ÍNDICE DE EFICIÊNCIA Jan/Jun (A/B)	FAROL
0,00		0,00		-	

ANÁLISE DA EXECUÇÃO













	Meta Programada / Crédito Inicial (A)	Meta Reprogramada / Crédito Autorizado (B)	Meta Programada / Crédito Inicial Jan/Jun (C)	Meta Programada / Crédito Inicial (Exceto Despesa de Pessoal e Auxílios) Jan/Jun (D)	Realizado (Exceto Despesa de Pessoal e Auxílios) Jan/Jun (E)	Realizado Jan/Jun (F)	(F/A)	(F/B)	(F/C)	(E/D)
Físico	76	76	37	37	0	0	0,00	0,00	0,00	0,00
Orçamentário	861.000,00	861.000,00	410.000,00	410.000,00	0,00	0,00	0,00	0,00	0,00	0,00

RELATÓRIO INSTITUCIONAL DE MONITORAMENTO

UNIDADE ORÇAMENTÁRIA
02331 - INSTITUTO DE METROLOGIA E QUALIDADE DO ESTADO DE MINAS GERAIS

JANEIRO A JUNHO DE 2021

DESEMPENHO CONSOLIDADO DA AÇÃO POR PROGRAMA
UO: INSTITUTO DE METROLOGIA E QUALIDADE DO ESTADO DE MINAS GERAIS (02331)

Descrição	Físico		Orçamentário		Físico x Orçamentário	
	Desempenho Físico Jan/Junho % (A)	Farol	Desempenho Orçamentário Jan/Junho % (B)	Farol	Índice de Eficiência Jan/Junho (A/B)	Farol
Programa: MINAS + GERAIS - DIVERSIFICAÇÃO E FORTALECIMENTO DA ECONOMIA (0063)						
AVALIAÇÃO DA CONFORMIDADE DE PRODUTOS E SERVIÇOS NO MERCADO MINEIRO (4126)	51,06		19,37		2,64	
EXECUÇÃO DO CONTROLE METROLÓGICO NO ESTADO DE MINAS GERAIS (4127)	37,01		34,75		1,07	
Programa: APOIO ÀS POLÍTICAS PÚBLICAS (0705)						
ASSESSORAMENTO E GERENCIAMENTO DE POLÍTICAS PÚBLICAS (2500)	100,00		39,13		2,56	
PRECATÓRIOS E SENTENÇAS JUDICIÁRIAS (7004)	200,00		112,41		1,78	

DEMONSTRATIVO ANALÍTICO DO DESEMPENHO POR AÇÃO

Programa: MINAS + GERAIS - DIVERSIFICAÇÃO E FORTALECIMENTO DA ECONOMIA (0063)

Ação: AVALIAÇÃO DA CONFORMIDADE DE PRODUTOS E SERVIÇOS NO MERCADO MINEIRO (4126)

Produto: SERVIÇO REALIZADO Unid. de Medida: SERVIÇO

SITUAÇÃO ORÇAMENTÁRIA

G.F.P	Crédito inicial (A)	Crédito autorizado (B)	Empenhado (C)	Liquidado(D)	Saldo de crédito (B-C)	Empenhado / crédito autorizado - % (C/B)	Liquidado / crédito autorizado - % (D/B)
1.73.1	596.433,00	596.433,00	223.972,43	223.972,43	372.460,57	37,55	37,55
3.73.1	338.724,00	338.724,00	103.034,74	79.902,54	235.689,26	30,42	23,59
3.73.7	51.224,00	51.224,00	39.765,00	39.765,00	11.459,00	77,63	77,63
4.73.1	500.000,00	500.000,00	0,00	0,00	500.000,00	0,00	0,00
TOTAL	1.486.381,00	1.486.381,00	366.772,17	343.639,97	1.119.608,83	24,68	23,12

Dados atualizados até 28/6/2021 - Fonte: ARMAZÉM SIAFI

DESEMPENHO CONSOLIDADO DA AÇÃO

FÍSICO		ORÇAMENTÁRIO		FÍSICO X ORÇAMENTÁRIO	
DESEMPENHO FÍSICO Jan/Jun % (A)	FAROL	DESEMPENHO ORÇAMENTÁRIO Jan/Jun % (B)	FAROL	ÍNDICE DE EFICIÊNCIA Jan/Jun (A/B)	FAROL
51,06		19,37		2,64	

ANÁLISE DA EXECUÇÃO

	Meta Programada / Crédito Inicial (A)	Meta Reprogramada / Crédito Autorizado (B)	Meta Programada / Crédito Inicial Jan/Jun (C)	Meta Programada / Crédito Inicial (Exceto Despesa de Pessoal e Auxílios) Jan/Jun (D)	Realizado (Exceto Despesa de Pessoal e Auxílios) Jan/Jun (E)	Realizado Jan/Jun (F)	(F/A)	(F/B)	(F/C)	(E/D)
Físico	600	586	284	284	145	145	24,17	24,74	51,06	51,06
Orçamentário	1.486.381,00	1.486.381,00	634.316,97	340.903,50	66.023,84	241.045,89	16,22	16,22	38,00	19,37

Ação: EXECUÇÃO DO CONTROLE METROLÓGICO NO ESTADO DE MINAS GERAIS (4127)

Produto: SERVIÇO REALIZADO Unid. de Medida: SERVIÇO

SITUAÇÃO ORÇAMENTÁRIA

G.F.P	Crédito inicial (A)	Crédito autorizado (B)	Empenhado (C)	Liquidado(D)	Saldo de crédito (B-C)	Empenhado / crédito autorizado - % (C/B)	Liquidado / crédito autorizado - % (D/B)
1.73.1	8.098.765,00	8.098.765,00	3.841.728,81	3.841.728,81	4.257.036,19	47,44	47,44
3.73.1	11.306.211,00	12.330.656,58	3.063.995,33	2.658.808,90	9.266.661,25	24,85	21,56
3.73.7	801.226,00	801.226,00	801.226,00	801.226,00	0,00	100,00	100,00
4.73.1	1.781.036,00	2.226.033,56	231.335,00	223.335,00	1.994.698,56	10,39	10,03
TOTAL	21.987.238,00	23.456.681,14	7.938.285,14	7.525.098,71	15.518.396,00	33,84	32,08

Dados atualizados até 28/6/2021 - Fonte: ARMAZÉM SIAFI

DESEMPENHO CONSOLIDADO DA AÇÃO

FÍSICO		ORÇAMENTÁRIO		FÍSICO X ORÇAMENTÁRIO	
DESEMPENHO FÍSICO Jan/Jun % (A)	FAROL	DESEMPENHO ORÇAMENTÁRIO Jan/Jun % (B)	FAROL	ÍNDICE DE EFICIÊNCIA Jan/Jun (A/B)	FAROL
37,01		34,75		1,07	

ANÁLISE DA EXECUÇÃO

	Meta Programada / Crédito Inicial (A)	Meta Reprogramada / Crédito Autorizado (B)	Meta Programada / Crédito Inicial Jan/Jun (C)	Meta Programada / Crédito Inicial (Exceto Despesa de Pessoal e Auxílios) Jan/Jun (D)	Realizado (Exceto Despesa de Pessoal e Auxílios) Jan/Jun (E)	Realizado Jan/Jun (F)	(F/A)	(F/B)	(F/C)	(E/D)
Físico	436.494	376.533	218.063	218.063	80.708	80.708	18,49	21,43	37,01	37,01
Orçamentário	21.987.238,00	23.456.681,14	10.281.288,13	5.926.897,46	2.059.837,28	5.164.186,69	23,49	22,02	50,23	34,75

Programa: APOIO ÀS POLÍTICAS PÚBLICAS (0705)

Ação: ASSESSORAMENTO E GERENCIAMENTO DE POLÍTICAS PÚBLICAS (2500)

Produto: AÇÃO DE APOIO À GESTÃO INSTITUCIONAL REALIZADA Unid. de Medida: AÇÃO

SITUAÇÃO ORÇAMENTÁRIA

G.F.P	Crédito inicial (A)	Crédito autorizado (B)	Empenhado (C)	Liquidado(D)	Saldo de crédito (B-C)	Empenhado / crédito autorizado - % (C/B)	Liquidado / crédito autorizado - % (D/B)
1.73.1	2.666.229,00	2.666.229,00	1.222.526,25	1.222.526,25	1.443.702,75	45,85	45,85
3.73.1	7.521.230,00	9.241.743,77	2.880.222,52	1.994.081,18	6.361.521,25	31,17	21,58
3.73.7	355.672,00	355.672,00	190.623,00	190.623,00	165.049,00	53,60	53,60
4.73.1	218.964,00	511.958,00	80.959,00	80.959,00	430.999,00	15,81	15,81
TOTAL	10.762.095,00	12.775.602,77	4.374.330,77	3.488.189,43	8.401.272,00	34,24	27,30

Dados atualizados até 28/6/2021 - Fonte: ARMAZÉM SIAFI

DESEMPENHO CONSOLIDADO DA AÇÃO

FÍSICO		ORÇAMENTÁRIO		FÍSICO X ORÇAMENTÁRIO	
DESEMPENHO FÍSICO Jan/Jun % (A)	FAROL	DESEMPENHO ORÇAMENTÁRIO Jan/Jun % (B)	FAROL	ÍNDICE DE EFICIÊNCIA Jan/Jun (A/B)	FAROL
100,00		39,13		2,56	

ANÁLISE DA EXECUÇÃO

	Meta Programada / Crédito Inicial (A)	Meta Reprogramada / Crédito Autorizado (B)	Meta Programada / Crédito Inicial Jan/Jun (C)	Meta Programada / Crédito Inicial (Exceto Despesa de Pessoal e Auxílios) Jan/Jun (D)	Realizado (Exceto Despesa de Pessoal e Auxílios) Jan/Jun (E)	Realizado Jan/Jun (F)	(F/A)	(F/B)	(F/C)	(E/D)
Físico	1	1	1	1	1	1	100,00	100,00	100,00	100,00
Orçamentário	10.762.095,00	12.775.602,77	4.750.305,48	3.296.860,59	1.290.203,95	2.237.209,71	20,79	17,51	47,10	39,13

Ação: PRECATÓRIOS E SENTENÇAS JUDICIÁRIAS (7004)

Produto: PRECATÓRIO/RPV PAGO Unid. de Medida: UNIDADE

SITUAÇÃO ORÇAMENTÁRIA

G.F.P	Crédito inicial (A)	Crédito autorizado (B)	Empenhado (C)	Liquidado(D)	Saldo de crédito (B-C)	Empenhado / crédito autorizado - % (C/B)	Liquidado / crédito autorizado - % (D/B)
1.73.9	764.286,00	764.286,00	4.230,35	4.230,35	760.055,65	0,55	0,55
TOTAL	764.286,00	764.286,00	4.230,35	4.230,35	760.055,65	0,55	0,55

Dados atualizados até 28/6/2021 - Fonte: ARMAZÉM SIAFI

DESEMPENHO CONSOLIDADO DA AÇÃO

FÍSICO		ORÇAMENTÁRIO		FÍSICO X ORÇAMENTÁRIO	
DESEMPENHO FÍSICO Jan/Jun % (A)	FAROL	DESEMPENHO ORÇAMENTÁRIO Jan/Jun % (B)	FAROL	ÍNDICE DE EFICIÊNCIA Jan/Jun (A/B)	FAROL
200,00		112,41		1,78	

ANÁLISE DA EXECUÇÃO

	Meta Programada / Crédito Inicial (A)	Meta Reprogramada / Crédito Autorizado (B)	Meta Programada / Crédito Inicial Jan/Jun (C)	Meta Programada / Crédito Inicial (Exceto Despesa de Pessoal e Auxílios) Jan/Jun (D)	Realizado (Exceto Despesa de Pessoal e Auxílios) Jan/Jun (E)	Realizado Jan/Jun (F)	(F/A)	(F/B)	(F/C)	(E/D)
Físico	10	11	1	1	2	2	20,00	18,18	200,00	200,00
Orçamentário	764.286,00	764.286,00	3.763,35	3.763,35	4.230,35	4.230,35	0,55	0,55	112,41	112,41