



# **RELATÓRIO INSTITUCIONAL DE MONITORAMENTO**

**UNIDADE ORÇAMENTÁRIA  
02091 - FUNDAÇÃO ESTADUAL DO MEIO AMBIENTE**

**JANEIRO A ABRIL DE 2021**



O Relatório Institucional de Monitoramento é elaborado a partir de informações extraídas do Sistema de Informações Gerenciais e de Planejamento (SIGPlan), as quais são lançadas pelos órgãos/entidades durante o processo de monitoramento, tendo como objetivo apresentar uma síntese da execução e do desempenho POR AÇÃO das unidades orçamentárias.

Inicialmente, o relatório exhibe, de forma sintética e por programa, o desempenho físico e orçamentário das ações de responsabilidade do órgão/entidade, tomando como referência a programação inicial das metas físicas e orçamentárias.

O planejamento das metas físicas e orçamentárias das ações é realizado durante a fase de elaboração do PPAG e de suas revisões, bem como durante a elaboração da Lei Orçamentária Anual. Já a programação inicial das metas é realizada, após a sanção do PPAG e da LOA, pelos gestores responsáveis pelas ações e registrada no módulo de monitoramento do SIGPlan, viabilizando aferir com antecedência o desempenho das ações no que se refere ao alcance das metas estabelecidas no plano.

**Desempenho Consolidado da Ação oferece uma rápida visualização do desempenho físico e orçamentário da ação, revelando, para cada uma dessas dimensões, se o status da ação é "sem meta estabelecida", "sem execução", "crítico", "satisfatório" ou "subestimado", conforme os seguintes parâmetros:**

- Status satisfatório: dimensões física ou orçamentária do desempenho da ação caracterizadas por taxa de execução compreendida no intervalo entre 70% e 130% frente à meta programada;
- Status crítico: dimensões física ou orçamentária do desempenho da ação caracterizadas por taxa de execução menor do que 70% da meta programada;
- Status subestimado: dimensões física ou orçamentária da ação caracterizadas por taxa de execução acima de 130% perante a meta programada;
- Status sem execução: classificam-se nessa categoria as ações que possuem meta programada até o período analisado, mas que não a executaram até o momento. Seriam, portanto, aquelas ações que possuem desempenho igual a 0%;

Com a entrada em vigor do PPAG 2020-2023, a alocação das despesas de pessoal e auxílio dos órgãos e entidades governamentais tornou-se descentralizada. Desse modo, registram-se nas ações, além das despesas de custeio e de investimento necessárias à consecução das políticas públicas, as despesas de remuneração da força de trabalho que contribui com a realização dessas políticas. O objetivo é evidenciar custo total de implementação e manutenção da política pública.

Apesar de ser considerada um ganho de transparência, a programação e execução das despesas de pessoal e auxílio **não foram consideradas para fins de apuração do desempenho físico e orçamentário das ações governamentais**. Nesse sentido, o desempenho físico e orçamentário consolidado das ações, segundo intervalos de desempenho físico e orçamentário é calculado sem contabilizar o quantitativo de pessoas remuneradas e a programação e execução das despesas de pessoal e auxílio.

Entende-se por despesa de pessoal e auxílios a programação e execução das despesas: no Grupo de Despesa 1 (Pessoal e Encargos Sociais), com exceção do IPU 9 (Recursos Recebidos para Precatórios e Sentenças Judiciais); em todos os itens do elemento 34 (Outras Despesas Decorrentes de Contratos de Terceirização); e no IPU 7 (Recursos Recebidos para Auxílios Doença, Funeral, Alimentação, Transporte e Fardamento).

Importante mencionar que a metodologia foi adotada por todos os órgãos e entidades do Poder Executivo, com exceção das empresas pertencentes ao Orçamento de investimento, o Fundo Financeiro de Previdência do Estado de Minas Gerais e as seguintes ações: 7024 - Pensões aos Assistidos e Pensionistas do Plano De Previdência Complementar Minascaixa RP-2, 7441 - Pensões Especiais e Indenizações de Responsabilidade do Poder Executivo Estadual e 7007 - Proventos de Inativos Militares. Além disso, os órgãos e entidades dos Outros Poderes também não adotaram a metodologia.

Por sua vez, o **Demonstrativo Analítico do Desempenho por Ação** evidencia para cada ação, a **"Situação Orçamentária"**, o **"Desempenho Consolidado"** (segundo relatado acima), a **"Análise da Execução"** e as **"Informações de Situação"**, conforme explicitado a seguir.





A seção **"Situação Orçamentária"** demonstra a execução orçamentária detalhada por grupo de natureza da despesa, fonte de recursos e identificador de procedência e uso, os quais representam os principais limites orçamentários da ação. Cabe salientar que os dados evidenciados nessa seção são obtidos no Sistema Integrado de Administração Financeira (SIAFI).

Já a seção **"Análise da Execução"** apresenta um quadro resumo da execução da ação, permitindo aferir o desempenho físico e orçamentário em confronto com as metas estabelecidas no PPAG (crédito inicial), as metas programadas até o período, bem como as metas reprogramadas (crédito autorizado).

Por fim, a seção **"Informações de Situação"** demonstra as informações qualitativas registradas pelo órgão/entidade acerca do desempenho, do gerenciamento e da execução da ação, desdobrando-se nos campos "Justificativa de desempenho" e "Outras informações de situação".

O campo **"Justificativa de desempenho"** apresenta as informações quanto ao desempenho da ação até o período monitorado, devendo: informar obrigatoriamente as causas que determinaram o status crítico ou subestimado das dimensões de desempenho físico, orçamentário e físico x orçamentário da ação.

Já o campo "Outras informações de situação" detalha os principais resultados e entregas da ação; motiva as alterações orçamentárias ocorridas; justifica o lançamento de dados estimativos e motiva a não regionalização da execução física ou orçamentária.

LEGENDA				
Status	Desempenho a Avaliar (sem programação até o período)	Desempenho Crítico (< 70%)	Desempenho Satisfatório (>= 70% e <= 130%)	Desempenho Subestimado (> 130%)
Faorl				

**DESEMPENHO CONSOLIDADO DA AÇÃO POR PROGRAMA**  
**UO: FUNDAÇÃO ESTADUAL DO MEIO AMBIENTE (02091)**

Descrição	Físico		Orçamentário		Físico x Orçamentário	
	Desempenho Físico Jan/Abril % (A)	Farol	Desempenho Orçamentário Jan/Abril % (B)	Farol	Índice de Eficiência Jan/Abril (A/B)	Farol
<b>Programa: QUALIDADE AMBIENTAL (0098)</b>						
GESTÃO DE RESÍDUOS SÓLIDOS (4237)	106,96		3,55		30,13	
QUALIDADE DO AR, DO SOLO E DOS EFLUENTES LÍQUIDOS INDUSTRIAIS (4238)	77,78		9,18		8,47	
PREVENÇÃO DE ACIDENTES E PLANEJAMENTO TERRITORIAL (4240)	133,33		7,80		17,09	
SUSTENTABILIDADE, ENERGIA E MUDANÇAS CLIMÁTICAS (4242)	100,00		0,00		-	
<b>Programa: RECUPERAÇÃO DE ÁREAS DEGRADADAS E CONTAMINADAS (0102)</b>						
RECUPERAÇÃO DE ÁREAS DEGRADADAS E CONTAMINADAS (4273)	66,67		3,43		19,44	
<b>Programa: APOIO ÀS POLÍTICAS PÚBLICAS (0705)</b>						
ASSESSORAMENTO E GERENCIAMENTO DE POLÍTICAS PÚBLICAS (2500)	-		26,88		-	
PRECATÓRIOS E SENTENÇAS JUDICIÁRIAS (7004)	100,00		2,88		34,72	
COMPLEMENTAÇÃO FINANCEIRA DO REGIME PRÓPRIO DE PREVIDÊNCIA SOCIAL - RPPS (7009)	100,00		52,99		1,89	

## DEMONSTRATIVO ANALÍTICO DO DESEMPENHO POR AÇÃO

Programa: QUALIDADE AMBIENTAL (0098)

## Ação: GESTÃO DE RESÍDUOS SÓLIDOS (4237)

Produto: FISCALIZAÇÕES DE BARRAGENS Unid. de Medida: UNIDADE

## SITUAÇÃO ORÇAMENTÁRIA

G.F.P	Crédito inicial (A)	Crédito autorizado (B)	Empenhado (C)	Liquidado(D)	Saldo de crédito (B-C)	Empenhado / crédito autorizado - % (C/B)	Liquidado / crédito autorizado - % (D/B)
1.60.1	2.838.031,00	2.838.031,00	805.587,95	805.587,95	2.032.443,05	28,39	28,39
3.52.1	2.339.759,00	2.339.759,00	10.346,70	10.346,70	2.329.412,30	0,44	0,44
3.60.1	5.480.232,00	5.480.232,00	0,00	0,00	5.480.232,00	0,00	0,00
3.72.1	2.267.031,00	817.031,00	252.383,41	240.346,61	564.647,59	30,89	29,42
3.72.7	480.721,00	480.721,00	172.624,00	172.624,00	308.097,00	35,91	35,91
4.52.1	3.008.000,00	3.008.000,00	0,00	0,00	3.008.000,00	0,00	0,00
<b>TOTAL</b>	<b>16.413.774,00</b>	<b>14.963.774,00</b>	<b>1.240.942,06</b>	<b>1.228.905,26</b>	<b>13.722.831,94</b>	<b>8,29</b>	<b>8,21</b>

Dados atualizados até 17/6/2021 - Fonte: ARMAZÉM SIAFI

## DESEMPENHO CONSOLIDADO DA AÇÃO

FÍSICO		ORÇAMENTÁRIO		FÍSICO X ORÇAMENTÁRIO	
DESEMPENHO FÍSICO Jan/Abr % (A)	FAROL	DESEMPENHO ORÇAMENTÁRIO Jan/Abr % (B)	FAROL	ÍNDICE DE EFICIÊNCIA Jan/Abr (A/B)	FAROL
106,96		3,55		30,13	

## ANÁLISE DA EXECUÇÃO

	Meta Programada / Crédito Inicial (A)	Meta Reprogramada / Crédito Autorizado (B)	Meta Programada / Crédito Inicial Jan/Abr (C)	Meta Programada / Crédito Inicial (Exceto Despesa de Pessoal e Auxílios) Jan/Abr (D)	Realizado (Exceto Despesa de Pessoal e Auxílios) Jan/Abr (E)	Realizado Jan/Abr (F)	(F/A)	(F/B)	(F/C)	(E/D)
Físico	450	373	115	115	123	123	27,33	32,98	106,96	106,96
Orçamentário	16.413.774,00	14.963.774,00	5.386.156,00	4.365.004,00	154.837,74	943.362,16	5,75	6,30	17,51	3,55

## Justificativa de desempenho Jan-Abr

As atividades estão sendo realizadas sem necessidade de execução orçamentária, otimizando as ferramentas tecnológicas.

## Ação: QUALIDADE DO AR, DO SOLO E DOS EFLUENTES LÍQUIDOS INDUSTRIAIS (4238)

Produto: ESTUDO DE DISPERSÃO ATMOSFÉRICA ANALISADO Unid. de Medida: UNIDADE

## SITUAÇÃO ORÇAMENTÁRIA

G.F.P	Crédito inicial (A)	Crédito autorizado (B)	Empenhado (C)	Liquidado(D)	Saldo de crédito (B-C)	Empenhado / crédito autorizado - % (C/B)	Liquidado / crédito autorizado - % (D/B)
1.60.1	1.579.984,00	1.579.984,00	516.449,73	516.449,73	1.063.534,27	32,69	32,69
3.52.1	991.006,00	991.006,00	20.193,70	20.193,70	970.812,30	2,04	2,04
3.60.1	60.000,00	60.000,00	0,00	0,00	60.000,00	0,00	0,00
3.72.1	0,00	600.000,00	26.225,37	24.383,85	573.774,63	4,37	4,06
3.72.7	267.627,00	267.627,00	100.563,00	100.563,00	167.064,00	37,58	37,58
4.52.1	112.053,00	112.053,00	0,00	0,00	112.053,00	0,00	0,00
4.60.1	25.947,00	25.947,00	0,00	0,00	25.947,00	0,00	0,00
<b>TOTAL</b>	<b>3.036.617,00</b>	<b>3.636.617,00</b>	<b>663.431,80</b>	<b>661.590,28</b>	<b>2.973.185,20</b>	<b>18,24</b>	<b>18,19</b>

Dados atualizados até 17/6/2021 - Fonte: ARMAZÉM SIAFI

## DESEMPENHO CONSOLIDADO DA AÇÃO

FÍSICO		ORÇAMENTÁRIO		FÍSICO X ORÇAMENTÁRIO	
DESEMPENHO FÍSICO Jan/Abr % (A)	FAROL	DESEMPENHO ORÇAMENTÁRIO Jan/Abr % (B)	FAROL	ÍNDICE DE EFICIÊNCIA Jan/Abr (A/B)	FAROL
77,78		9,18		8,47	

## ANÁLISE DA EXECUÇÃO

	Meta Programada / Crédito Inicial (A)	Meta Reprogramada / Crédito Autorizado (B)	Meta Programada / Crédito Inicial Jan/Abr (C)	Meta Programada / Crédito Inicial (Exceto Despesa de Pessoal e Auxílios) Jan/Abr (D)	Realizado (Exceto Despesa de Pessoal e Auxílios) Jan/Abr (E)	Realizado Jan/Abr (F)	(F/A)	(F/B)	(F/C)	(E/D)
Físico	25	23	9	9	7	7	28,00	30,43	77,78	77,78
Orçamentário	3.036.617,00	3.636.617,00	964.824,00	396.332,00	36.386,13	530.176,43	17,46	14,58	54,95	9,18

**Justificativa de desempenho Jan-Abr**

As atividades estão sendo realizadas sem necessidade de execução orçamentária, otimizando as ferramentas tecnológicas.

**Ação: PREVENÇÃO DE ACIDENTES E PLANEJAMENTO TERRITORIAL (4240)**

Produto: **AÇÕES DE DESENVOLVIMENTO DE INSTRUMENTO DE GESTÃO, RECUPERAÇÃO E PLANEJAMENTO TERRITORIAL E DE PREVENÇÃO DE ACIDENTES AMBIENTAIS** Unid. de Medida: **UNIDADE**

**SITUAÇÃO ORÇAMENTÁRIA**

G.F.P	Crédito inicial (A)	Crédito autorizado (B)	Empenhado (C)	Liquidado(D)	Saldo de crédito (B-C)	Empenhado / crédito autorizado - % (C/B)	Liquidado / crédito autorizado - % (D/B)
1.60.1	1.736.002,00	1.736.002,00	710.538,45	710.538,45	1.025.463,55	40,93	40,93
3.24.1	0,00	785.293,00	0,00	0,00	785.293,00	0,00	0,00
3.31.3	0,00	519.495,00	10.320,00	0,00	509.175,00	1,99	0,00
3.52.1	2.939.760,00	2.939.760,00	35.071,20	35.071,20	2.904.688,80	1,19	1,19
3.72.1	706.918,00	706.918,00	138.800,70	121.800,70	568.117,30	19,63	17,23
3.72.7	294.053,00	294.053,00	110.194,00	110.194,00	183.859,00	37,47	37,47
3.91.1	15.000,00	15.000,00	0,00	0,00	15.000,00	0,00	0,00
4.24.1	0,00	214.382,00	0,00	0,00	214.382,00	0,00	0,00
4.52.1	8.000,00	8.000,00	0,00	0,00	8.000,00	0,00	0,00
<b>TOTAL</b>	<b>5.699.733,00</b>	<b>7.218.903,00</b>	<b>1.004.924,35</b>	<b>977.604,35</b>	<b>6.213.978,65</b>	<b>13,92</b>	<b>13,54</b>

Dados atualizados até 17/6/2021 - Fonte: ARMAZÉM SIAFI

**DESEMPENHO CONSOLIDADO DA AÇÃO**

FÍSICO		ORÇAMENTÁRIO		FÍSICO X ORÇAMENTÁRIO	
DESEMPENHO FÍSICO Jan/Abr % (A)	FAROL	DESEMPENHO ORÇAMENTÁRIO Jan/Abr % (B)	FAROL	ÍNDICE DE EFICIÊNCIA Jan/Abr (A/B)	FAROL
133,33		7,80		17,09	

**ANÁLISE DA EXECUÇÃO**

	Meta Programada / Crédito Inicial (A)	Meta Reprogramada / Crédito Autorizado (B)	Meta Programada / Crédito Inicial Jan/Abr (C)	Meta Programada / Crédito Inicial (Exceto Despesa de Pessoal e Auxílios) Jan/Abr (D)	Realizado (Exceto Despesa de Pessoal e Auxílios) Jan/Abr (E)	Realizado Jan/Abr (F)	(F/A)	(F/B)	(F/C)	(E/D)
Físico	50	46	15	15	20	20	40,00	43,48	133,33	133,33
Orçamentário	5.699.733,00	7.218.903,00	1.847.856,00	1.223.224,00	95.369,76	759.446,16	13,32	10,52	41,10	7,80

**Justificativa de desempenho Jan-Abr**

O resultado acima de 130% da meta física desta ação se justifica pelo elevado número de documentos técnicos que a equipe da Gerência de Avaliação Ambiental e Desenvolvimento Territorial está tendo que elaborar no acompanhamento do comitê de avaliação ambiental integrada de hidrelétricas, especialmente para os empreendimentos do Suaçuí-Grande e do Paraúna

**Ação: SUSTENTABILIDADE, ENERGIA E MUDANÇAS CLIMÁTICAS (4242)**

Produto: **ESTUDO E PROJETO ELABORADO** Unid. de Medida: **ESTUDO / PROJETO**

**SITUAÇÃO ORÇAMENTÁRIA**

G.F.P	Crédito inicial (A)	Crédito autorizado (B)	Empenhado (C)	Liquidado(D)	Saldo de crédito (B-C)	Empenhado / crédito autorizado - % (C/B)	Liquidado / crédito autorizado - % (D/B)
1.60.1	314.511,00	314.511,00	108.004,42	108.004,42	206.506,58	34,34	34,34
3.52.1	324.966,00	324.966,00	0,00	0,00	324.966,00	0,00	0,00
3.72.1	0,00	200.000,00	2.000,00	0,00	198.000,00	1,00	0,00
3.72.7	53.273,00	53.273,00	21.699,00	21.699,00	31.574,00	40,73	40,73
4.52.1	8.000,00	8.000,00	0,00	0,00	8.000,00	0,00	0,00
<b>TOTAL</b>	<b>700.750,00</b>	<b>900.750,00</b>	<b>131.703,42</b>	<b>129.703,42</b>	<b>769.046,58</b>	<b>14,62</b>	<b>14,40</b>

Dados atualizados até 17/6/2021 - Fonte: ARMAZÉM SIAFI

**DESEMPENHO CONSOLIDADO DA AÇÃO**

FÍSICO		ORÇAMENTÁRIO		FÍSICO X ORÇAMENTÁRIO	
DESEMPENHO FÍSICO Jan/Abr % (A)	FAROL	DESEMPENHO ORÇAMENTÁRIO Jan/Abr % (B)	FAROL	ÍNDICE DE EFICIÊNCIA Jan/Abr (A/B)	FAROL
100,00		0,00		-	

**ANÁLISE DA EXECUÇÃO**

Meta Programada / Crédito Inicial (A)	Meta Reprogramada / Crédito Autorizado (B)	Meta Programada / Crédito Inicial Jan/Abr (C)	Meta Programada / Crédito Inicial (Exceto Despesa de Pessoal e Auxílios) Jan/Abr (D)	Realizado (Exceto Despesa de Pessoal e Auxílios) Jan/Abr (E)	Realizado Jan/Abr (F)	(F/A)	(F/B)	(F/C)	(E/D)

(D)

Físico	6	6	2	2	2	2	33,33	33,33	100,00	100,00
Orçamentário	700.750,00	900.750,00	224.152,00	110.988,00	0,00	105.481,00	15,05	11,71	47,06	0,00

**Justificativa de desempenho Jan-Abr**

As atividades estão sendo realizadas sem necessidade de execução orçamentária, otimizando as ferramentas tecnológicas.

**Programa: RECUPERAÇÃO DE ÁREAS DEGRADADAS E CONTAMINADAS (0102)**

**Ação: RECUPERAÇÃO DE ÁREAS DEGRADADAS E CONTAMINADAS (4273)**

Produto: **ÁREAS DEGRADADAS/CONTAMINADAS, RECUPERADAS/REABILITADAS EM MG** Unid. de Medida: **UNIDADE**

**SITUAÇÃO ORÇAMENTÁRIA**

G.F.P	Crédito inicial (A)	Crédito autorizado (B)	Empenhado (C)	Liquidado(D)	Saldo de crédito (B-C)	Empenhado / crédito autorizado - % (C/B)	Liquidado / crédito autorizado - % (D/B)
1.60.1	2.523.516,00	2.523.516,00	531.726,77	531.726,77	1.991.789,23	21,07	21,07
1.95.1	0,00	625.333,09	104.604,79	104.604,79	520.728,30	16,73	16,73
3.52.1	887.876,00	887.876,00	20.064,52	20.064,52	867.811,48	2,26	2,26
3.72.1	0,00	650.000,00	68.611,36	64.611,34	581.388,64	10,56	9,94
3.72.7	427.447,00	427.447,00	124.895,00	124.895,00	302.552,00	29,22	29,22
3.91.1	53.500,00	53.500,00	0,00	0,00	53.500,00	0,00	0,00
3.95.7	0,00	270.000,00	50.385,00	50.385,00	219.615,00	18,66	18,66
4.52.1	3.008.000,00	3.008.000,00	0,00	0,00	3.008.000,00	0,00	0,00
<b>TOTAL</b>	<b>6.900.339,00</b>	<b>8.445.672,09</b>	<b>900.287,44</b>	<b>896.287,42</b>	<b>7.545.384,65</b>	<b>10,66</b>	<b>10,61</b>

Dados atualizados até 17/6/2021 - Fonte: ARMAZÉM SIAFI

**DESEMPENHO CONSOLIDADO DA AÇÃO**

FÍSICO		ORÇAMENTÁRIO		FÍSICO X ORÇAMENTÁRIO	
DESEMPENHO FÍSICO Jan/Abr % (A)	FAROL	DESEMPENHO ORÇAMENTÁRIO Jan/Abr % (B)	FAROL	ÍNDICE DE EFICIÊNCIA Jan/Abr (A/B)	FAROL
66,67		3,43		19,44	

**ANÁLISE DA EXECUÇÃO**

Físico	Meta Programada / Crédito Inicial (A)	Meta Reprogramada / Crédito Autorizado (B)	Meta Programada / Crédito Inicial Jan/Abr (C)	Meta Programada / Crédito Inicial (Exceto Despesa de Pessoal e Auxílios) Jan/Abr (D)	Realizado (Exceto Despesa de Pessoal e Auxílios) Jan/Abr (E)	Realizado Jan/Abr (F)	(F/A)	(F/B)	(F/C)	(E/D)
Físico	56	40	18	18	12	12	21,43	30,00	66,67	66,67
Orçamentário	6.900.339,00	8.445.672,09	2.224.444,00	1.316.456,00	45.104,24	669.200,77	9,70	7,92	30,08	3,43

**Justificativa de desempenho Jan-Abr**

Não foi possível o alcance da meta bimestral porque para classificação de uma área contaminada como reabilitada devem ser atingidos critérios técnicos que não se alteram em um curto espaço de tempo, desta forma, nos últimos dois meses não houve grande número de áreas contaminadas monitoradas pela Feam que alcançaram esses critérios técnicos.

**Programa: APOIO ÀS POLÍTICAS PÚBLICAS (0705)**

**Ação: APOIO ÀS POLÍTICAS PÚBLICAS (2500)**

Produto: **AÇÃO DE APOIO À GESTÃO INSTITUCIONAL REALIZADA** Unid. de Medida: **AÇÃO**

**SITUAÇÃO ORÇAMENTÁRIA**

G.F.P	Crédito inicial (A)	Crédito autorizado (B)	Empenhado (C)	Liquidado(D)	Saldo de crédito (B-C)	Empenhado / crédito autorizado - % (C/B)	Liquidado / crédito autorizado - % (D/B)
1.60.1	15.772.595,00	15.772.595,00	6.192.887,88	6.192.887,88	9.579.707,12	39,26	39,26
3.52.1	831.580,00	831.580,00	17.707,41	17.707,41	813.872,59	2,13	2,13
3.72.1	806.963,00	806.963,00	232.700,34	208.222,86	574.262,66	28,84	25,80
3.72.7	2.671.651,00	2.671.651,00	1.169.600,00	1.169.600,00	1.502.051,00	43,78	43,78
3.91.1	26.000,00	26.000,00	0,00	0,00	26.000,00	0,00	0,00
<b>TOTAL</b>	<b>20.108.789,00</b>	<b>20.108.789,00</b>	<b>7.612.895,63</b>	<b>7.588.418,15</b>	<b>12.495.893,37</b>	<b>37,86</b>	<b>37,74</b>

Dados atualizados até 17/6/2021 - Fonte: ARMAZÉM SIAFI

**DESEMPENHO CONSOLIDADO DA AÇÃO**

FÍSICO		ORÇAMENTÁRIO		FÍSICO X ORÇAMENTÁRIO	
DESEMPENHO FÍSICO Jan/Abr % (A)	FAROL	DESEMPENHO ORÇAMENTÁRIO Jan/Abr % (B)	FAROL	ÍNDICE DE EFICIÊNCIA Jan/Abr (A/B)	FAROL
-		26,88		-	

**ANÁLISE DA EXECUÇÃO**



	Meta Programada / Crédito Inicial (A)	Meta Reprogramada / Crédito Autorizado (B)	Meta Programada / Crédito Inicial Jan/Abr (C)	Meta Programada / Crédito Inicial (Exceto Despesa de Pessoal e Auxílios) Jan/Abr (D)	Realizado (Exceto Despesa de Pessoal e Auxílios) Jan/Abr (E)	Realizado Jan/Abr (F)	(F/A)	(F/B)	(F/C)	(E/D)
<b>Físico</b>	1	0	0	0	0	0	0,00	-	-	-
<b>Orçamentário</b>	20.108.789,00	20.108.789,00	6.299.996,00	554.844,00	149.115,75	6.041.897,48	30,05	30,05	95,90	26,88

**Justificativa de desempenho Jan-Abr**

O DPO publicado contingenciou s despesas fixadas, consequentemente prejudicando a execução se considerar a LOA.

**Ação: PRECATÓRIOS E SENTENÇAS JUDICIÁRIAS (7004)**

Produto: **PRECATÓRIO/RPV PAGO** Unid. de Medida: **UNIDADE**

**SITUAÇÃO ORÇAMENTÁRIA**

G.F.P	Crédito inicial (A)	Crédito autorizado (B)	Empenhado (C)	Liquidado(D)	Saldo de crédito (B-C)	Empenhado / crédito autorizado - % (C/B)	Liquidado / crédito autorizado - % (D/B)
<b>1.60.9</b>	1.394.639,00	1.394.639,00	5.763,84	5.763,84	1.388.875,16	0,41	0,41
<b>3.60.9</b>	53.766,00	53.766,00	2.427,73	2.427,73	51.338,27	4,52	4,52
<b>TOTAL</b>	<b>1.448.405,00</b>	<b>1.448.405,00</b>	<b>8.191,57</b>	<b>8.191,57</b>	<b>1.440.213,43</b>	<b>0,57</b>	<b>0,57</b>

Dados atualizados até 17/6/2021 - Fonte: ARMAZÉM SIAFI

**DESEMPENHO CONSOLIDADO DA AÇÃO**

FÍSICO		ORÇAMENTÁRIO		FÍSICO X ORÇAMENTÁRIO	
DESEMPENHO FÍSICO Jan/Abr % (A)	FAROL	DESEMPENHO ORÇAMENTÁRIO Jan/Abr % (B)	FAROL	ÍNDICE DE EFICIÊNCIA Jan/Abr (A/B)	FAROL
100,00		2,88		34,72	

**ANÁLISE DA EXECUÇÃO**

	Meta Programada / Crédito Inicial (A)	Meta Reprogramada / Crédito Autorizado (B)	Meta Programada / Crédito Inicial Jan/Abr (C)	Meta Programada / Crédito Inicial (Exceto Despesa de Pessoal e Auxílios) Jan/Abr (D)	Realizado (Exceto Despesa de Pessoal e Auxílios) Jan/Abr (E)	Realizado Jan/Abr (F)	(F/A)	(F/B)	(F/C)	(E/D)
<b>Físico</b>	7	7	2	2	2	2	28,57	28,57	100,00	100,00
<b>Orçamentário</b>	1.448.405,00	1.448.405,00	200.000,00	200.000,00	5.763,84	5.763,84	0,40	0,40	2,88	2,88

**Justificativa de desempenho Jan-Abr**

A execução orçamentária desta ação é de responsabilidade da FEAM, no entanto realizamos esta execução sob demanda da AGE - Advocacia Geral do Estado de Minas Gerais.

**Ação: COMPLEMENTAÇÃO FINANCEIRA DO REGIME PRÓPRIO DE PREVIDÊNCIA SOCIAL - RPPS (7009)**

Produto: **APORTE REALIZADO** Unid. de Medida: **R\$ MIL**

**SITUAÇÃO ORÇAMENTÁRIA**

G.F.P	Crédito inicial (A)	Crédito autorizado (B)	Empenhado (C)	Liquidado(D)	Saldo de crédito (B-C)	Empenhado / crédito autorizado - % (C/B)	Liquidado / crédito autorizado - % (D/B)
<b>3.60.1</b>	7.524.652,00	7.524.652,00	1.488.499,41	1.488.499,41	6.036.152,59	19,78	19,78
<b>TOTAL</b>	<b>7.524.652,00</b>	<b>7.524.652,00</b>	<b>1.488.499,41</b>	<b>1.488.499,41</b>	<b>6.036.152,59</b>	<b>19,78</b>	<b>19,78</b>

Dados atualizados até 17/6/2021 - Fonte: ARMAZÉM SIAFI

**DESEMPENHO CONSOLIDADO DA AÇÃO**

FÍSICO		ORÇAMENTÁRIO		FÍSICO X ORÇAMENTÁRIO	
DESEMPENHO FÍSICO Jan/Abr % (A)	FAROL	DESEMPENHO ORÇAMENTÁRIO Jan/Abr % (B)	FAROL	ÍNDICE DE EFICIÊNCIA Jan/Abr (A/B)	FAROL
100,00		52,99		1,89	

**ANÁLISE DA EXECUÇÃO**

	Meta Programada / Crédito Inicial (A)	Meta Reprogramada / Crédito Autorizado (B)	Meta Programada / Crédito Inicial Jan/Abr (C)	Meta Programada / Crédito Inicial (Exceto Despesa de Pessoal e Auxílios) Jan/Abr (D)	Realizado (Exceto Despesa de Pessoal e Auxílios) Jan/Abr (E)	Realizado Jan/Abr (F)	(F/A)	(F/B)	(F/C)	(E/D)
<b>Físico</b>	1	1	1	1	1	1	100,00	100,00	100,00	100,00
<b>Orçamentário</b>	7.524.652,00	7.524.652,00	2.312.000,00	2.312.000,00	1.225.065,54	1.225.065,54	16,28	16,28	52,99	52,99

**Justificativa de desempenho Jan-Abr**

O repasse dos recursos ao FFP - Fundo Financeiro de Previdência, é de responsabilidade da FEAM, no entanto os valores são definidos pela Folha de Pagamento de Inativo

cuja gestão é de competência da SEPLAG/MG