



RELATÓRIO INSTITUCIONAL DE MONITORAMENTO

**UNIDADE ORÇAMENTÁRIA
01511 - POLÍCIA CIVIL DO ESTADO DE MINAS GERAIS**

JANEIRO A FEVEREIRO DE 2022

O Relatório Institucional de Monitoramento é elaborado a partir de informações extraídas do Sistema de Informações Gerenciais e de Planejamento (SIGPlan), as quais são lançadas pelos órgãos/entidades durante o processo de monitoramento, tendo como objetivo apresentar uma síntese da execução e do desempenho POR AÇÃO das unidades orçamentárias.

Inicialmente, o relatório exhibe, de forma sintética e por programa, o desempenho físico e orçamentário das ações de responsabilidade do órgão/entidade, tomando como referência a programação inicial das metas físicas e orçamentárias.

O planejamento das metas físicas e orçamentárias das ações é realizado durante a fase de elaboração do PPAG e de suas revisões, bem como durante a elaboração da Lei Orçamentária Anual. Já a programação inicial das metas é realizada, após a sanção do PPAG e da LOA, pelos gestores responsáveis pelas ações e registrada no módulo de monitoramento do SIGPlan, viabilizando aferir com antecedência o desempenho das ações no que se refere ao alcance das metas estabelecidas no plano.

Desempenho Consolidado da Ação oferece uma rápida visualização do desempenho físico e orçamentário da ação, revelando, para cada uma dessas dimensões, se o status da ação é "sem meta estabelecida", "sem execução", "crítico", "satisfatório" ou "subestimado", conforme os seguintes parâmetros:

- Status satisfatório: dimensões física ou orçamentária do desempenho da ação caracterizadas por taxa de execução compreendida no intervalo entre 70% e 130% frente à meta programada;
- Status crítico: dimensões física ou orçamentária do desempenho da ação caracterizadas por taxa de execução menor do que 70% da meta programada;
- Status subestimado: dimensões física ou orçamentária da ação caracterizadas por taxa de execução acima de 130% perante a meta programada;
- Status sem execução: classificam-se nessa categoria as ações que possuem meta programada até o período analisado, mas que não a executaram até o momento. Seriam, portanto, aquelas ações que possuem desempenho igual a 0%;

Com a entrada em vigor do PPAG 2020-2023, a alocação das despesas de pessoal e auxílio dos órgãos e entidades governamentais tornou-se descentralizada. Desse modo, registram-se nas ações, além das despesas de custeio e de investimento necessárias à consecução das políticas públicas, as despesas de remuneração da força de trabalho que contribui com a realização dessas políticas. O objetivo é evidenciar custo total de implementação e manutenção da política pública.

Apesar de ser considerada um ganho de transparência, a programação e execução das despesas de pessoal e auxílio **não foram consideradas para fins de apuração do desempenho físico e orçamentário das ações governamentais**. Nesse sentido, o desempenho físico e orçamentário consolidado das ações, segundo intervalos de desempenho físico e orçamentário é calculado sem contabilizar o quantitativo de pessoas remuneradas e a programação e execução das despesas de pessoal e auxílio.

Entende-se por despesa de pessoal e auxílios a programação e execução das despesas: no Grupo de Despesa 1 (Pessoal e Encargos Sociais), com exceção do IPU 9 (Recursos Recebidos para Precatórios e Sentenças Judiciais); em todos os itens do elemento 34 (Outras Despesas Decorrentes de Contratos de Terceirização); e no IPU 7 (Recursos Recebidos para Auxílios Doença, Funeral, Alimentação, Transporte e Fardamento).

Importante mencionar que a metodologia foi adotada por todos os órgãos e entidades do Poder Executivo, com exceção das empresas pertencentes ao Orçamento de investimento, o Fundo Financeiro de Previdência do Estado de Minas Gerais e as seguintes ações: 7024 - Pensões aos Assistidos e Pensionistas do Plano De Previdência Complementar Minascaixa RP-2, 7441 - Pensões Especiais e Indenizações de Responsabilidade do Poder Executivo Estadual e 7007 - Proventos de Inativos Militares. Além disso, os órgãos e entidades dos Outros Poderes também não adotaram a metodologia.

Por sua vez, o **Demonstrativo Analítico do Desempenho por Ação** evidencia para cada ação, a **"Situação Orçamentária"**, o **"Desempenho Consolidado"** (segundo relatado acima), a **"Análise da Execução"** e as **"Informações de Situação"**, conforme explicitado a seguir.





A seção **"Situação Orçamentária"** demonstra a execução orçamentária detalhada por grupo de natureza da despesa, fonte de recursos e identificador de procedência e uso, os quais representam os principais limites orçamentários da ação. Cabe salientar que os dados evidenciados nessa seção são obtidos no Sistema Integrado de Administração Financeira (SIAFI).

Já a seção **"Análise da Execução"** apresenta um quadro resumo da execução da ação, permitindo aferir o desempenho físico e orçamentário em confronto com as metas estabelecidas no PPAG (crédito inicial), as metas programadas até o período, bem como as metas reprogramadas (crédito autorizado).

Por fim, a seção **"Informações de Situação"** demonstra as informações qualitativas registradas pelo órgão/entidade acerca do desempenho, do gerenciamento e da execução da ação, desdobrando-se nos campos "Justificativa de desempenho" e "Outras informações de situação".

O campo **"Justificativa de desempenho"** apresenta as informações quanto ao desempenho da ação até o período monitorado, devendo: informar obrigatoriamente as causas que determinaram o status crítico ou subestimado das dimensões de desempenho físico, orçamentário e físico x orçamentário da ação.

Já o campo "Outras informações de situação" detalha os principais resultados e entregas da ação; motiva as alterações orçamentárias ocorridas; justifica o lançamento de dados estimativos e motiva a não regionalização da execução física ou orçamentária.

LEGENDA				
Status	Desempenho a Avaliar (sem programação até o período)	Desempenho Crítico (< 70%)	Desempenho Satisfatório (>= 70% e <= 130%)	Desempenho Subestimado (> 130%)
Farol				

DESEMPENHO CONSOLIDADO DA AÇÃO POR PROGRAMA
UO: POLÍCIA CIVIL DO ESTADO DE MINAS GERAIS (01511)

Descrição	Físico		Orçamentário		Físico x Orçamentário	
	Desempenho Físico Jan/Fevereiro % (A)	Farol	Desempenho Orçamentário Jan/Fevereiro % (B)	Farol	Índice de Eficiência Jan/Fevereiro (A/B)	Farol
Programa: INVESTIGAÇÃO (0005)						
IMPLEMENTAÇÃO DA CADEIA DE CUSTÓDIA DA PROVA EM MINAS GERAIS (1023)	-		-		-	
ENFRENTAMENTO À VIOLÊNCIA CONTRA A MULHER. (1039)	93,07		-		-	
PROCEDIMENTO DE POLÍCIA JUDICIÁRIA ELETRÔNICO - PPJ-E. (1046)	-		-		-	
PROJETO DELEGACIA RURAL (1067)	100,00		-		-	
IMPLANTAÇÃO DO PLANTÃO DIGITAL (1068)	0,00		-		-	
MODERNIZAÇÃO E AMPLIAÇÃO DO BANCO DE PERFIS GENÉTICOS (1070)	100,00		-		-	
APOIO AÉREO (4016)	100,00		100,00		1,00	
PERÍCIAS TÉCNICO-CIENTÍFICAS (4022)	100,00		100,00		1,00	
CORREGEDORIA (4023)	100,00		100,00		1,00	
INTELIGÊNCIA POLICIAL (4024)	100,00		100,00		1,00	
GESTÃO DAS UNIDADES POLICIAIS (4025)	100,00		100,00		1,00	
CONSTRUÇÃO DO NÚCLEO INTEGRADO DE PERÍCIAS - NIP DA POLÍCIA CIVIL DE MINAS GERAIS (4533)	-		-		-	
Programa: IDENTIFICAÇÃO CIVIL E CRIMINAL (0006)						
MODERNIZAÇÃO DA IDENTIFICAÇÃO CIVIL E CRIMINAL (1069)	-		-		-	
IDENTIFICAÇÃO CIVIL E CRIMINAL (4222)	100,00		100,00		1,00	
Programa: VALORIZAÇÃO DO SERVIDOR (0007)						
COLÉGIO ORDEM E PROGRESSO (2002)	100,00		100,00		1,00	
FORMAÇÃO E CAPACITAÇÃO (2003)	100,00		100,00		1,00	
SAÚDE DO SERVIDOR (2004)	100,00		100,00		1,00	
Programa: TRÂNSITO (0008)						
ASSESSORAMENTO E GERENCIAMENTO DE POLÍTICAS PÚBLICAS DO DETRAN (2005)	100,00		-		-	
EDUCAÇÃO DE TRÂNSITO (4100)	-		-		-	
APREENSÃO DE VEÍCULOS (4105)	100,00		100,00		1,00	
FISCALIZAÇÃO DE TRÂNSITO (4124)	100,00		100,00		1,00	
REGISTRO DE CONDUTORES (4134)	100,00		100,00		1,00	
REGISTRO DE VEÍCULOS (4135)	100,00		100,00		1,00	
Programa: INFRAESTRUTURA DO SISTEMA PRISIONAL (0145)						
CASA DE CUSTÓDIA DA PCMG (4505)	100,00		100,00		1,00	
Programa: APOIO ÀS POLÍTICAS PÚBLICAS (0705)						
ASSESSORAMENTO E GERENCIAMENTO DE POLÍTICAS PÚBLICAS (2500)	100,00		100,00		1,00	

DEMONSTRATIVO ANALÍTICO DO DESEMPENHO POR AÇÃO

Programa: INVESTIGAÇÃO (0005)

Ação: IMPLEMENTAÇÃO DA CADEIA DE CUSTÓDIA DA PROVA EM MINAS GERAIS (1023)

Produto: FICHA DE ACOMPANHAMENTO DE VESTÍGIO ELETRÔNICA – FAV INSERIDA NO PCNET Unid. de Medida: UNIDADE

SITUAÇÃO ORÇAMENTÁRIA

G.F.P	Crédito inicial (A)	Crédito autorizado (B)	Empenhado (C)	Liquidado(D)	Saldo de crédito (B-C)	Empenhado / crédito autorizado - % (C/B)	Liquidado / crédito autorizado - % (D/B)
3.10.1	1.000,00	1.000,00	0,00	0,00	1.000,00	0,00	0,00
TOTAL	1.000,00	1.000,00	0,00	0,00	1.000,00	0,00	0,00

Dados atualizados até 3/7/2022 - Fonte: ARMAZÉM SIAFI

DESEMPENHO CONSOLIDADO DA AÇÃO

FÍSICO		ORÇAMENTÁRIO		FÍSICO X ORÇAMENTÁRIO	
DESEMPENHO FÍSICO Jan/Fev % (A)	FAROL	DESEMPENHO ORÇAMENTÁRIO Jan/Fev % (B)	FAROL	ÍNDICE DE EFICIÊNCIA Jan/Fev (A/B)	FAROL
-	☹️	-	☹️	-	☹️

ANÁLISE DA EXECUÇÃO

	Meta Programada / Crédito Inicial (A)	Meta Reprogramada / Crédito Autorizado (B)	Meta Programada / Crédito Inicial Jan/Fev (C)	Meta Programada / Crédito Inicial (Exceto Despesa de Pessoal e Auxílios) Jan/Fev (D)	Realizado (Exceto Despesa de Pessoal e Auxílios) Jan/Fev (E)	Realizado Jan/Fev (F)	(F/A)	(F/B)	(F/C)	(E/D)
Físico	600.000	611.535	0	0	0	0	0,00	0,00	-	-
Orçamentário	1.000,00	1.000,00	0,00	0,00	0,00	0,00	0,00	0,00	-	-

Ação: ENFRENTAMENTO À VIOLÊNCIA CONTRA A MULHER. (1039)

Produto: PROCEDIMENTO CONCLUÍDO Unid. de Medida: PROCEDIMENTO

SITUAÇÃO ORÇAMENTÁRIA

G.F.P	Crédito inicial (A)	Crédito autorizado (B)	Empenhado (C)	Liquidado(D)	Saldo de crédito (B-C)	Empenhado / crédito autorizado - % (C/B)	Liquidado / crédito autorizado - % (D/B)
3.10.1	1.000,00	1.000,00	0,00	0,00	1.000,00	0,00	0,00
4.10.3	0,00	13.752,24	0,00	0,00	13.752,24	0,00	0,00
4.10.8	6.907.546,00	5.302.400,00	31.661,40	0,00	5.270.738,60	0,60	0,00
4.24.1	0,00	631.130,42	0,00	0,00	631.130,42	0,00	0,00
TOTAL	6.908.546,00	5.948.282,66	31.661,40	0,00	5.916.621,26	0,53	0,00

Dados atualizados até 3/7/2022 - Fonte: ARMAZÉM SIAFI

DESEMPENHO CONSOLIDADO DA AÇÃO

FÍSICO		ORÇAMENTÁRIO		FÍSICO X ORÇAMENTÁRIO	
DESEMPENHO FÍSICO Jan/Fev % (A)	FAROL	DESEMPENHO ORÇAMENTÁRIO Jan/Fev % (B)	FAROL	ÍNDICE DE EFICIÊNCIA Jan/Fev (A/B)	FAROL
93,07	😊	-	☹️	-	☹️

ANÁLISE DA EXECUÇÃO

	Meta Programada / Crédito Inicial (A)	Meta Reprogramada / Crédito Autorizado (B)	Meta Programada / Crédito Inicial Jan/Fev (C)	Meta Programada / Crédito Inicial (Exceto Despesa de Pessoal e Auxílios) Jan/Fev (D)	Realizado (Exceto Despesa de Pessoal e Auxílios) Jan/Fev (E)	Realizado Jan/Fev (F)	(F/A)	(F/B)	(F/C)	(E/D)
Físico	40.000	40.460	7.436	7.436	6.921	6.921	17,30	17,11	93,07	93,07
Orçamentário	6.908.546,00	5.948.282,66	0,00	0,00	0,00	0,00	0,00	0,00	-	-

Ação: PROCEDIMENTO DE POLÍCIA JUDICIÁRIA ELETRÔNICO - PPJ-E. (1046)

Produto: SISTEMA DE PROCEDIMENTO DE POLÍCIA JUDICIÁRIA ELETRÔNICO IMPLANTADO Unid. de Medida: UNIDADE

SITUAÇÃO ORÇAMENTÁRIA

G.F.P	Crédito inicial (A)	Crédito autorizado (B)	Empenhado (C)	Liquidado(D)	Saldo de crédito (B-C)	Empenhado / crédito autorizado - % (C/B)	Liquidado / crédito autorizado - % (D/B)
3.10.1	1.000,00	1.000,00	0,00	0,00	1.000,00	0,00	0,00
3.95.1	0,00	52.715,60	0,00	0,00	52.715,60	0,00	0,00
4.95.1	0,00	2.947.284,40	0,00	0,00	2.947.284,40	0,00	0,00

TOTAL 1.000,00 3.001.000,00 0,00 0,00 3.001.000,00 0,00 0,00

Dados atualizados até 3/7/2022 - Fonte: ARMAZÉM SIAFI

DESEMPENHO CONSOLIDADO DA AÇÃO

FÍSICO		ORÇAMENTÁRIO		FÍSICO X ORÇAMENTÁRIO	
DESEMPENHO FÍSICO Jan/Fev % (A)	FAROL	DESEMPENHO ORÇAMENTÁRIO Jan/Fev % (B)	FAROL	ÍNDICE DE EFICIÊNCIA Jan/Fev (A/B)	FAROL
-		-		-	

ANÁLISE DA EXECUÇÃO

	Meta Programada / Crédito Inicial (A)	Meta Reprogramada / Crédito Autorizado (B)	Meta Programada / Crédito Inicial Jan/Fev (C)	Meta Programada / Crédito Inicial (Exceto Despesa de Pessoal e Auxílios) Jan/Fev (D)	Realizado (Exceto Despesa de Pessoal e Auxílios) Jan/Fev (E)	Realizado Jan/Fev (F)	(F/A)	(F/B)	(F/C)	(E/D)
Físico	1	1	0	0	0	0	0,00	0,00	-	-
Orçamentário	1.000,00	3.001.000,00	0,00	0,00	0,00	0,00	0,00	0,00	-	-

Ação: PROJETO DELEGACIA RURAL (1067)

Produto: PROCEDIMENTO CONCLUÍDO Unid. de Medida: PROCEDIMENTO

SITUAÇÃO ORÇAMENTÁRIA

G.F.P	Crédito inicial (A)	Crédito autorizado (B)	Empenhado (C)	Liquidado(D)	Saldo de crédito (B-C)	Empenhado / crédito autorizado - % (C/B)	Liquidado / crédito autorizado - % (D/B)
3.10.1	1.000,00	1.000,00	0,00	0,00	1.000,00	0,00	0,00
TOTAL	1.000,00	1.000,00	0,00	0,00	1.000,00	0,00	0,00

Dados atualizados até 3/7/2022 - Fonte: ARMAZÉM SIAFI

DESEMPENHO CONSOLIDADO DA AÇÃO

FÍSICO		ORÇAMENTÁRIO		FÍSICO X ORÇAMENTÁRIO	
DESEMPENHO FÍSICO Jan/Fev % (A)	FAROL	DESEMPENHO ORÇAMENTÁRIO Jan/Fev % (B)	FAROL	ÍNDICE DE EFICIÊNCIA Jan/Fev (A/B)	FAROL
100,00		-		-	

ANÁLISE DA EXECUÇÃO

	Meta Programada / Crédito Inicial (A)	Meta Reprogramada / Crédito Autorizado (B)	Meta Programada / Crédito Inicial Jan/Fev (C)	Meta Programada / Crédito Inicial (Exceto Despesa de Pessoal e Auxílios) Jan/Fev (D)	Realizado (Exceto Despesa de Pessoal e Auxílios) Jan/Fev (E)	Realizado Jan/Fev (F)	(F/A)	(F/B)	(F/C)	(E/D)
Físico	60	55	3	3	3	3	5,00	5,45	100,00	100,00
Orçamentário	1.000,00	1.000,00	0,00	0,00	0,00	0,00	0,00	0,00	-	-

Ação: IMPLANTAÇÃO DO PLANTÃO DIGITAL (1068)

Produto: UNIDADE ATENDIDA Unid. de Medida: UNIDADE

SITUAÇÃO ORÇAMENTÁRIA

G.F.P	Crédito inicial (A)	Crédito autorizado (B)	Empenhado (C)	Liquidado(D)	Saldo de crédito (B-C)	Empenhado / crédito autorizado - % (C/B)	Liquidado / crédito autorizado - % (D/B)
3.10.1	1.000,00	1.000,00	0,00	0,00	1.000,00	0,00	0,00
4.10.8	550.000,00	678.000,00	86.476,00	0,00	591.524,00	12,75	0,00
TOTAL	551.000,00	679.000,00	86.476,00	0,00	592.524,00	12,74	0,00

Dados atualizados até 3/7/2022 - Fonte: ARMAZÉM SIAFI

DESEMPENHO CONSOLIDADO DA AÇÃO

FÍSICO		ORÇAMENTÁRIO		FÍSICO X ORÇAMENTÁRIO	
DESEMPENHO FÍSICO Jan/Fev % (A)	FAROL	DESEMPENHO ORÇAMENTÁRIO Jan/Fev % (B)	FAROL	ÍNDICE DE EFICIÊNCIA Jan/Fev (A/B)	FAROL
0,00		-		-	

ANÁLISE DA EXECUÇÃO

	Meta Programada / Crédito Inicial (A)	Meta Reprogramada / Crédito Autorizado (B)	Meta Programada / Crédito Inicial Jan/Fev (C)	Meta Programada / Crédito Inicial (Exceto Despesa de Pessoal e Auxílios) Jan/Fev (D)	Realizado (Exceto Despesa de Pessoal e Auxílios) Jan/Fev (E)	Realizado Jan/Fev (F)	(F/A)	(F/B)	(F/C)	(E/D)
Físico	0,00	0,00	0,00	0,00	0,00	0,00	0,00	0,00	-	-
Orçamentário	551.000,00	679.000,00	86.476,00	0,00	0,00	0,00	0,00	0,00	-	-

	(B)	Jan/Fev (C)	Auxílios Jan/Fev (D)	Auxílios Jan/Fev (E)						
Físico	35	21	4	4	0	0	0,00	0,00	0,00	0,00
Orçamentário	551.000,00	679.000,00	0,00	0,00	0,00	0,00	0,00	0,00	-	-

Justificativa de desempenho Jan-Fev

A meta pactuada para o Plantão Digital é de 85 unidades até 31/12/2022; 2) Em 2020 o Plantão Digital foi implementado em 23 unidades e em 2021 em 30 unidades, ou seja, até 31/12/2021, o Plantão Digital estava implementado em 53 unidades; 3) Portanto, até 31/12/2022 o Plantão Digital deve ser implementado em mais 32 unidades para que a meta de 85 unidades sejam alcançadas; 4) No dia, 17/03/22, ocorreram 2 implementações do Plantão Digital em Patos de Minas e Patrocínio, não havendo outras implementações ocorridas posteriormente, portanto nesta data, o Plantão Digital está implementado em 55 unidades; 5) Destarte, restam ainda 30 unidades a serem implementadas até o dia 31/12/2022; 6) Atualmente o Plantão Digital está em fase de testes em 08 unidades com viabilidade técnica para serem oficialmente implementadas nos próximos meses; 7) O mês de fevereiro foi marcado por diversas ações (paralisações, movimento da estrita legalidade, etc) das forças policiais pela recomposição das perdas inflacionárias, sendo este um fator que impediu a implementação oficial de outras unidades em 2022, além daquelas constantes no item 3; 8) A Gerência do Projeto Plantão Digital não foi notificada que teria metas bimestrais e tampouco qual seria essa meta bimestral;

Ação: MODERNIZAÇÃO E AMPLIAÇÃO DO BANCO DE PERFIS GENÉTICOS (1070)

Produto: **BANCO DE DADOS ATUALIZADO** Unid. de Medida: **BANCO DE DADOS**

SITUAÇÃO ORÇAMENTÁRIA

G.F.P	Crédito inicial (A)	Crédito autorizado (B)	Empenhado (C)	Liquidado(D)	Saldo de crédito (B-C)	Empenhado / crédito autorizado - % (C/B)	Liquidado / crédito autorizado - % (D/B)
3.10.1	1.000,00	1.000,00	0,00	0,00	1.000,00	0,00	0,00
TOTAL	1.000,00	1.000,00	0,00	0,00	1.000,00	0,00	0,00

Dados atualizados até 3/7/2022 - Fonte: ARMAZÉM SIAFI

DESEMPENHO CONSOLIDADO DA AÇÃO

FÍSICO		ORÇAMENTÁRIO		FÍSICO X ORÇAMENTÁRIO	
DESEMPENHO FÍSICO Jan/Fev % (A)	FAROL	DESEMPENHO ORÇAMENTÁRIO Jan/Fev % (B)	FAROL	ÍNDICE DE EFICIÊNCIA Jan/Fev (A/B)	FAROL
100,00		-		-	

ANÁLISE DA EXECUÇÃO

	Meta Programada / Crédito Inicial (A)	Meta Reprogramada / Crédito Autorizado (B)	Meta Programada / Crédito Inicial Jan/Fev (C)	Meta Programada / Crédito Inicial (Exceto Despesa de Pessoal e Auxílios) Jan/Fev (D)	Realizado (Exceto Despesa de Pessoal e Auxílios) Jan/Fev (E)	Realizado Jan/Fev (F)	(F/A)	(F/B)	(F/C)	(E/D)
Físico	5.000	5.321	9	9	9	9	0,18	0,17	100,00	100,00
Orçamentário	1.000,00	1.000,00	0,00	0,00	0,00	0,00	0,00	0,00	-	-

Ação: APOIO AÉREO (4016)

Produto: **TEMPO DE VOO** Unid. de Medida: **HORA**

SITUAÇÃO ORÇAMENTÁRIA

G.F.P	Crédito inicial (A)	Crédito autorizado (B)	Empenhado (C)	Liquidado(D)	Saldo de crédito (B-C)	Empenhado / crédito autorizado - % (C/B)	Liquidado / crédito autorizado - % (D/B)
1.10.1	3.580.663,00	3.580.663,00	1.896.397,12	1.896.397,12	1.684.265,88	52,96	52,96
3.10.1	2.426.225,00	3.175.915,22	972.250,68	518.687,76	2.203.664,54	30,61	16,33
4.10.1	0,00	249.263,40	4.114,00	3.754,00	245.149,40	1,65	1,51
TOTAL	6.006.888,00	7.005.841,62	2.872.761,80	2.418.838,88	4.133.079,82	41,01	34,53

Dados atualizados até 3/7/2022 - Fonte: ARMAZÉM SIAFI

DESEMPENHO CONSOLIDADO DA AÇÃO

FÍSICO		ORÇAMENTÁRIO		FÍSICO X ORÇAMENTÁRIO	
DESEMPENHO FÍSICO Jan/Fev % (A)	FAROL	DESEMPENHO ORÇAMENTÁRIO Jan/Fev % (B)	FAROL	ÍNDICE DE EFICIÊNCIA Jan/Fev (A/B)	FAROL
100,00		100,00		1,00	

ANÁLISE DA EXECUÇÃO

	Meta Programada / Crédito Inicial (A)	Meta Reprogramada / Crédito Autorizado (B)	Meta Programada / Crédito Inicial Jan/Fev (C)	Meta Programada / Crédito Inicial (Exceto Despesa de Pessoal e Auxílios) Jan/Fev (D)	Realizado (Exceto Despesa de Pessoal e Auxílios) Jan/Fev (E)	Realizado Jan/Fev (F)	(F/A)	(F/B)	(F/C)	(E/D)
Físico	700	568	19	19	19	19	2,71	3,35	100,00	100,00
Orçamentário	6.006.888,00	7.005.841,62	563.945,58	9.521,93	9.521,93	563.945,58	9,39	8,05	100,00	100,00

Ação: PERÍCIAS TÉCNICO-CIENTÍFICAS (4022)

Produto: **PERÍCIA MÉDICO-LEGAL OU TÉCNICO-CIENTÍFICA REALIZADA** Unid. de Medida: **UNIDADE**

SITUAÇÃO ORÇAMENTÁRIA

G.F.P	Crédito inicial (A)	Crédito autorizado (B)	Empenhado (C)	Liquidado(D)	Saldo de crédito (B-C)	Empenhado / crédito autorizado - % (C/B)	Liquidado / crédito autorizado - % (D/B)
1.10.1	256.682.335,00	256.682.335,00	124.860.221,91	124.860.221,91	131.822.113,09	48,64	48,64
3.10.1	7.312.340,00	7.312.340,00	2.874.100,63	2.069.700,99	4.438.239,37	39,30	28,30
3.10.7	7.185.837,00	7.185.837,00	6.558.397,01	6.558.397,01	627.439,99	91,27	91,27
3.24.1	0,00	76.943,16	0,00	0,00	76.943,16	0,00	0,00
4.10.1	0,00	18.918,00	14.781,00	14.781,00	4.137,00	78,13	78,13
4.10.3	0,00	140.541,74	0,00	0,00	140.541,74	0,00	0,00
4.10.8	467.369,00	458.876,00	0,00	0,00	458.876,00	0,00	0,00
4.24.1	0,00	1.036.318,51	64.116,50	0,00	972.202,01	6,19	0,00
4.46.1	0,00	5.452.717,22	2.203.200,00	2.203.200,00	3.249.517,22	40,41	40,41
TOTAL	271.647.881,00	278.364.826,63	136.574.817,05	135.706.300,91	141.790.009,58	49,06	48,75

Dados atualizados até 3/7/2022 - Fonte: ARMAZÉM SIAFI

DESEMPENHO CONSOLIDADO DA AÇÃO

FÍSICO		ORÇAMENTÁRIO		FÍSICO X ORÇAMENTÁRIO	
DESEMPENHO FÍSICO Jan/Fev % (A)	FAROL	DESEMPENHO ORÇAMENTÁRIO Jan/Fev % (B)	FAROL	ÍNDICE DE EFICIÊNCIA Jan/Fev (A/B)	FAROL
100,00		100,00		1,00	

ANÁLISE DA EXECUÇÃO

	Meta Programada / Crédito Inicial (A)	Meta Reprogramada / Crédito Autorizado (B)	Meta Programada / Crédito Inicial Jan/Fev (C)	Meta Programada / Crédito Inicial (Exceto Despesa de Pessoal e Auxílios) Jan/Fev (D)	Realizado (Exceto Despesa de Pessoal e Auxílios) Jan/Fev (E)	Realizado Jan/Fev (F)	(F/A)	(F/B)	(F/C)	(E/D)
Físico	420.000	402.334	56.887	56.887	56.887	56.887	13,54	14,14	100,00	100,00
Orçamentário	271.647.881,00	278.364.826,63	40.873.433,65	145.575,03	145.575,03	40.873.433,65	15,05	14,68	100,00	100,00

Ação: CORREGEDORIA (4023)




Produto: PROCEDIMENTO CONCLUÍDO Unid. de Medida: PROCEDIMENTO

SITUAÇÃO ORÇAMENTÁRIA

G.F.P	Crédito inicial (A)	Crédito autorizado (B)	Empenhado (C)	Liquidado(D)	Saldo de crédito (B-C)	Empenhado / crédito autorizado - % (C/B)	Liquidado / crédito autorizado - % (D/B)
1.10.1	26.678.931,00	26.678.931,00	13.322.389,64	13.322.389,64	13.356.541,36	49,94	49,94
3.10.1	1.688.814,00	1.688.814,00	787.331,15	670.855,93	901.482,85	46,62	39,72
3.10.7	81.206,00	81.206,00	81.206,00	81.206,00	0,00	100,00	100,00
4.10.1	16.425,00	90.426,00	41.354,12	36.829,12	49.071,88	45,73	40,73
4.24.1	0,00	78.240,00	0,00	0,00	78.240,00	0,00	0,00
TOTAL	28.465.376,00	28.617.617,00	14.232.280,91	14.111.280,69	14.385.336,09	49,73	49,31

Dados atualizados até 3/7/2022 - Fonte: ARMAZÉM SIAFI

DESEMPENHO CONSOLIDADO DA AÇÃO

FÍSICO		ORÇAMENTÁRIO		FÍSICO X ORÇAMENTÁRIO	
DESEMPENHO FÍSICO Jan/Fev % (A)	FAROL	DESEMPENHO ORÇAMENTÁRIO Jan/Fev % (B)	FAROL	ÍNDICE DE EFICIÊNCIA Jan/Fev (A/B)	FAROL
100,00		100,00		1,00	

ANÁLISE DA EXECUÇÃO

	Meta Programada / Crédito Inicial (A)	Meta Reprogramada / Crédito Autorizado (B)	Meta Programada / Crédito Inicial Jan/Fev (C)	Meta Programada / Crédito Inicial (Exceto Despesa de Pessoal e Auxílios) Jan/Fev (D)	Realizado (Exceto Despesa de Pessoal e Auxílios) Jan/Fev (E)	Realizado Jan/Fev (F)	(F/A)	(F/B)	(F/C)	(E/D)
Físico	4.500	4.249	197	197	197	197	4,38	4,64	100,00	100,00
Orçamentário	28.465.376,00	28.617.617,00	4.208.557,92	110.103,02	110.103,02	4.208.557,92	14,78	14,71	100,00	100,00

Ação: INTELIGÊNCIA POLICIAL (4024)

Produto: AÇÕES DE PRODUÇÃO/PROTEÇÃO DE CONHECIMENTO Unid. de Medida: UNIDADE

SITUAÇÃO ORÇAMENTÁRIA

G.F.P	Crédito inicial (A)	Crédito autorizado (B)	Empenhado (C)	Liquidado(D)	Saldo de crédito (B-C)	Empenhado / crédito autorizado	Liquidado / crédito autorizado - %
-------	---------------------	------------------------	---------------	--------------	------------------------	--------------------------------	------------------------------------

						- % (C/B)	(D/B)
1.10.1	21.556.221,00	21.556.221,00	11.304.565,92	11.304.565,92	10.251.655,08	52,44	52,44
3.10.1	1.141.472,00	3.051.206,55	916.799,43	831.830,13	2.134.407,12	30,05	27,26
3.10.7	259.442,00	259.442,00	259.442,00	259.442,00	0,00	100,00	100,00
3.46.1	0,00	575.881,00	0,00	0,00	575.881,00	0,00	0,00
4.10.1	0,00	10.411.824,57	1.436.358,44	1.358.180,44	8.975.466,13	13,80	13,04
4.46.1	0,00	3.712.875,68	0,00	0,00	3.712.875,68	0,00	0,00
TOTAL	22.957.135,00	39.567.450,80	13.917.165,79	13.754.018,49	25.650.285,01	35,17	34,76

Dados atualizados até 3/7/2022 - Fonte: ARMAZÉM SIAFI

DESEMPENHO CONSOLIDADO DA AÇÃO

FÍSICO		ORÇAMENTÁRIO		FÍSICO X ORÇAMENTÁRIO	
DESEMPENHO FÍSICO Jan/Fev % (A)	FAROL	DESEMPENHO ORÇAMENTÁRIO Jan/Fev % (B)	FAROL	ÍNDICE DE EFICIÊNCIA Jan/Fev (A/B)	FAROL
100,00		100,00		1,00	

ANÁLISE DA EXECUÇÃO

	Meta Programada / Crédito Inicial (A)	Meta Reprogramada / Crédito Autorizado (B)	Meta Programada / Crédito Inicial Jan/Fev (C)	Meta Programada / Crédito Inicial (Exceto Despesa de Pessoal e Auxílios) Jan/Fev (D)	Realizado (Exceto Despesa de Pessoal e Auxílios) Jan/Fev (E)	Realizado Jan/Fev (F)	(F/A)	(F/B)	(F/C)	(E/D)
Físico	1.000	1.160	80	80	80	80	8,00	6,90	100,00	100,00
Orçamentário	22.957.135,00	39.567.450,80	3.614.823,62	34.656,30	34.656,30	3.614.823,62	15,75	9,14	100,00	100,00

Ação: GESTÃO DAS UNIDADES POLICIAIS (4025)

Produto: PROCEDIMENTO CONCLUÍDO Unid. de Medida: PROCEDIMENTO

SITUAÇÃO ORÇAMENTÁRIA

G.F.P	Crédito inicial (A)	Crédito autorizado (B)	Empenhado (C)	Liquidado(D)	Saldo de crédito (B-C)	Empenhado / crédito autorizado - % (C/B)	Liquidado / crédito autorizado - % (D/B)
1.10.1	1.735.397.394,00	1.735.397.394,00	861.086.844,08	861.086.844,08	874.310.549,92	49,62	49,62
1.95.1	0,00	9.904.437,32	9.904.437,32	9.904.437,32	0,00	100,00	100,00
3.10.1	76.342.452,00	73.762.543,78	30.256.101,54	24.357.427,41	43.506.442,24	41,02	33,02
3.10.3	0,00	89.623,48	0,00	0,00	89.623,48	0,00	0,00
3.10.7	21.170.137,00	21.170.137,00	21.170.137,00	21.170.137,00	0,00	100,00	100,00
3.10.8	123.682,00	123.682,00	0,00	0,00	123.682,00	0,00	0,00
3.24.1	0,00	439.915,53	0,00	0,00	439.915,53	0,00	0,00
3.70.1	0,00	245.391,07	0,00	0,00	245.391,07	0,00	0,00
3.95.1	0,00	15.844.000,00	0,00	0,00	15.844.000,00	0,00	0,00
4.10.1	21.580.947,00	7.819.285,53	3.523.358,24	3.219.397,24	4.295.927,29	45,06	41,17
4.10.3	0,00	1.032.550,97	616.497,00	15.053,35	416.053,97	59,71	1,46
4.10.8	6.365.502,00	7.067.932,20	936.476,94	0,00	6.131.455,26	13,25	0,00
4.24.1	27.620.343,00	47.176.169,65	38.626.247,97	76.467,00	8.549.921,68	81,88	0,16
4.46.1	0,00	5.343.019,29	0,00	0,00	5.343.019,29	0,00	0,00
4.70.1	0,00	668.006,17	77.594,58	62.831,28	590.411,59	11,62	9,41
4.95.1	1.000.000,00	12.068.000,00	9.572.300,00	393.364,60	2.495.700,00	79,32	3,26
4.97.1	0,00	2.621.765,18	454.809,24	200.810,00	2.166.955,94	17,35	7,66
TOTAL	1.889.600.457,00	1.940.773.853,17	976.224.803,91	920.486.769,28	964.549.049,26	50,30	47,43

Dados atualizados até 3/7/2022 - Fonte: ARMAZÉM SIAFI

DESEMPENHO CONSOLIDADO DA AÇÃO

FÍSICO		ORÇAMENTÁRIO		FÍSICO X ORÇAMENTÁRIO	
DESEMPENHO FÍSICO Jan/Fev % (A)	FAROL	DESEMPENHO ORÇAMENTÁRIO Jan/Fev % (B)	FAROL	ÍNDICE DE EFICIÊNCIA Jan/Fev (A/B)	FAROL
100,00		100,00		1,00	

ANÁLISE DA EXECUÇÃO

	Meta Programada / Crédito Inicial (A)	Meta Reprogramada / Crédito Autorizado (B)	Meta Programada / Crédito Inicial Jan/Fev (C)	Meta Programada / Crédito Inicial (Exceto Despesa de Pessoal e Auxílios) Jan/Fev (D)	Realizado (Exceto Despesa de Pessoal e Auxílios) Jan/Fev (E)	Realizado Jan/Fev (F)	(F/A)	(F/B)	(F/C)	(E/D)
Físico	349.710	325.153	39.339	39.339	39.339	39.339	11,25	12,10	100,00	100,00
Orçamentário	1.889.600.457,00	1.940.773.853,17	271.998.894,17	2.088.914,31	2.088.914,31	271.998.894,17	14,39	14,01	100,00	100,00

Ação: CONSTRUÇÃO DO NÚCLEO INTEGRADO DE PERÍCIAS - NIP DA POLÍCIA CIVIL DE MINAS GERAIS (4533)Produto: **OBRA CONCLUÍDA** Unid. de Medida: **OBRA****SITUAÇÃO ORÇAMENTÁRIA**

G.F.P	Crédito inicial (A)	Crédito autorizado (B)	Empenhado (C)	Liquidado(D)	Saldo de crédito (B-C)	Empenhado / crédito autorizado - % (C/B)	Liquidado / crédito autorizado - % (D/B)
4.95.1	4.460.000,00	460.000,00	0,00	0,00	460.000,00	0,00	0,00
TOTAL	4.460.000,00	460.000,00	0,00	0,00	460.000,00	0,00	0,00

Dados atualizados até 3/7/2022 - Fonte: ARMAZÉM SIAFI

DESEMPENHO CONSOLIDADO DA AÇÃO

FÍSICO		ORÇAMENTÁRIO		FÍSICO X ORÇAMENTÁRIO	
DESEMPENHO FÍSICO Jan/Fev % (A)	FAROL	DESEMPENHO ORÇAMENTÁRIO Jan/Fev % (B)	FAROL	ÍNDICE DE EFICIÊNCIA Jan/Fev (A/B)	FAROL
-	☹	-	☹	-	☹

ANÁLISE DA EXECUÇÃO

	Meta Programada / Crédito Inicial (A)	Meta Reprogramada / Crédito Autorizado (B)	Meta Programada / Crédito Inicial Jan/Fev (C)	Meta Programada / Crédito Inicial (Exceto Despesa de Pessoal e Auxílios) Jan/Fev (D)	Realizado (Exceto Despesa de Pessoal e Auxílios) Jan/Fev (E)	Realizado Jan/Fev (F)	(F/A)	(F/B)	(F/C)	(E/D)
Físico	1	1	0	0	0	0	0,00	0,00	-	-
Orçamentário	4.460.000,00	460.000,00	0,00	0,00	0,00	0,00	0,00	0,00	-	-

Programa: **IDENTIFICAÇÃO CIVIL E CRIMINAL (0006)****Ação: MODERNIZAÇÃO DA IDENTIFICAÇÃO CIVIL E CRIMINAL (1069)**Produto: **MÓDULO DE SISTEMA DESENVOLVIDO/ATUALIZADO** Unid. de Medida: **MÓDULO DE SISTEMA****SITUAÇÃO ORÇAMENTÁRIA**

G.F.P	Crédito inicial (A)	Crédito autorizado (B)	Empenhado (C)	Liquidado(D)	Saldo de crédito (B-C)	Empenhado / crédito autorizado - % (C/B)	Liquidado / crédito autorizado - % (D/B)
3.95.1	21.111.110,00	10.089.333,00	0,00	0,00	10.089.333,00	0,00	0,00
TOTAL	21.111.110,00	10.089.333,00	0,00	0,00	10.089.333,00	0,00	0,00

Dados atualizados até 3/7/2022 - Fonte: ARMAZÉM SIAFI

DESEMPENHO CONSOLIDADO DA AÇÃO

FÍSICO		ORÇAMENTÁRIO		FÍSICO X ORÇAMENTÁRIO	
DESEMPENHO FÍSICO Jan/Fev % (A)	FAROL	DESEMPENHO ORÇAMENTÁRIO Jan/Fev % (B)	FAROL	ÍNDICE DE EFICIÊNCIA Jan/Fev (A/B)	FAROL
-	☹	-	☹	-	☹

ANÁLISE DA EXECUÇÃO

	Meta Programada / Crédito Inicial (A)	Meta Reprogramada / Crédito Autorizado (B)	Meta Programada / Crédito Inicial Jan/Fev (C)	Meta Programada / Crédito Inicial (Exceto Despesa de Pessoal e Auxílios) Jan/Fev (D)	Realizado (Exceto Despesa de Pessoal e Auxílios) Jan/Fev (E)	Realizado Jan/Fev (F)	(F/A)	(F/B)	(F/C)	(E/D)
Físico	1	1	0	0	0	0	0,00	0,00	-	-
Orçamentário	21.111.110,00	10.089.333,00	0,00	0,00	0,00	0,00	0,00	0,00	-	-

Ação: IDENTIFICAÇÃO CIVIL E CRIMINAL (4222)Produto: **DOCUMENTO DE IDENTIFICAÇÃO CIVIL / CRIMINAL EMITIDO** Unid. de Medida: **DOCUMENTO****SITUAÇÃO ORÇAMENTÁRIA**

G.F.P	Crédito inicial (A)	Crédito autorizado (B)	Empenhado (C)	Liquidado(D)	Saldo de crédito (B-C)	Empenhado / crédito autorizado - % (C/B)	Liquidado / crédito autorizado - % (D/B)
1.10.1	25.666.616,00	25.666.616,00	13.598.607,25	13.598.607,25	12.068.008,75	52,98	52,98
3.10.1	4.930.555,00	21.262.555,00	4.656.435,99	1.609.659,27	16.606.119,01	21,90	7,57
3.10.7	1.127.998,00	1.127.998,00	1.073.728,98	1.073.728,98	54.269,02	95,19	95,19
4.10.1	112.864,00	8.607.728,34	2.674.472,68	2.674.472,68	5.933.255,66	31,07	31,07
4.10.3	0,00	4.368,02	0,00	0,00	4.368,02	0,00	0,00
4.24.1	0,00	110.788,00	13.788,00	13.788,00	97.000,00	12,45	12,45
TOTAL	31.838.033,00	56.780.053,36	22.017.032,90	18.970.256,18	34.763.020,46	38,78	33,41

Dados atualizados até 3/7/2022 - Fonte: ARMAZÉM SIAFI

DESEMPENHO CONSOLIDADO DA AÇÃO

FÍSICO		ORÇAMENTÁRIO		FÍSICO X ORÇAMENTÁRIO	
DESEMPENHO FÍSICO Jan/Fev % (A)	FAROL	DESEMPENHO ORÇAMENTÁRIO Jan/Fev % (B)	FAROL	ÍNDICE DE EFICIÊNCIA Jan/Fev (A/B)	FAROL
100,00		100,00		1,00	

ANÁLISE DA EXECUÇÃO

	Meta Programada / Crédito Inicial (A)	Meta Reprogramada / Crédito Autorizado (B)	Meta Programada / Crédito Inicial Jan/Fev (C)	Meta Programada / Crédito Inicial (Exceto Despesa de Pessoal e Auxílios) Jan/Fev (D)	Realizado (Exceto Despesa de Pessoal e Auxílios) Jan/Fev (E)	Realizado Jan/Fev (F)	(F/A)	(F/B)	(F/C)	(E/D)
Físico	1.600.000	1.378.331	215.033	215.033	215.033	215.033	13,44	15,60	100,00	100,00
Orçamentário	31.838.033,00	56.780.053,36	4.471.121,89	284.898,34	284.898,34	4.471.121,89	14,04	7,87	100,00	100,00

Programa: VALORIZAÇÃO DO SERVIDOR (0007)

Ação: COLÉGIO ORDEM E PROGRESSO (2002)

Produto: ALUNO MATRICULADO Unid. de Medida: ALUNO

SITUAÇÃO ORÇAMENTÁRIA

G.F.P	Crédito inicial (A)	Crédito autorizado (B)	Empenhado (C)	Liquidado(D)	Saldo de crédito (B-C)	Empenhado / crédito autorizado - % (C/B)	Liquidado / crédito autorizado - % (D/B)
1.10.1	4.858.899,00	4.858.899,00	2.439.098,54	2.439.098,54	2.419.800,46	50,20	50,20
3.10.1	1.447.669,00	1.447.669,00	161.916,62	129.975,61	1.285.752,38	11,18	8,98
3.10.7	156.554,00	156.554,00	156.554,00	156.554,00	0,00	100,00	100,00
4.10.1	453.900,00	453.900,00	3.830,00	3.421,00	450.070,00	0,84	0,75
TOTAL	6.917.022,00	6.917.022,00	2.761.399,16	2.729.049,15	4.155.622,84	39,92	39,45

Dados atualizados até 3/7/2022 - Fonte: ARMAZÉM SIAFI

DESEMPENHO CONSOLIDADO DA AÇÃO

FÍSICO		ORÇAMENTÁRIO		FÍSICO X ORÇAMENTÁRIO	
DESEMPENHO FÍSICO Jan/Fev % (A)	FAROL	DESEMPENHO ORÇAMENTÁRIO Jan/Fev % (B)	FAROL	ÍNDICE DE EFICIÊNCIA Jan/Fev (A/B)	FAROL
100,00		100,00		1,00	

ANÁLISE DA EXECUÇÃO

	Meta Programada / Crédito Inicial (A)	Meta Reprogramada / Crédito Autorizado (B)	Meta Programada / Crédito Inicial Jan/Fev (C)	Meta Programada / Crédito Inicial (Exceto Despesa de Pessoal e Auxílios) Jan/Fev (D)	Realizado (Exceto Despesa de Pessoal e Auxílios) Jan/Fev (E)	Realizado Jan/Fev (F)	(F/A)	(F/B)	(F/C)	(E/D)
Físico	1.550	1.388	1.388	1.388	1.388	1.388	89,55	100,00	100,00	100,00
Orçamentário	6.917.022,00	6.917.022,00	775.348,76	8.315,74	8.315,74	775.348,76	11,21	11,21	100,00	100,00

Ação: FORMAÇÃO E CAPACITAÇÃO (2003)

Produto: SERVIDOR CAPACITADO Unid. de Medida: SERVIDOR

SITUAÇÃO ORÇAMENTÁRIA

G.F.P	Crédito inicial (A)	Crédito autorizado (B)	Empenhado (C)	Liquidado(D)	Saldo de crédito (B-C)	Empenhado / crédito autorizado - % (C/B)	Liquidado / crédito autorizado - % (D/B)
1.10.1	45.984.668,00	45.984.668,00	16.472.770,34	16.472.770,34	29.511.897,66	35,82	35,82
3.10.1	7.282.596,00	4.453.523,81	1.800.555,25	463.194,68	2.652.968,56	40,43	10,40
3.10.7	211.946,00	211.946,00	211.946,00	211.946,00	0,00	100,00	100,00
3.60.1	0,00	911.320,00	274.320,00	274.320,00	637.000,00	30,10	30,10
4.10.1	727.174,00	727.174,00	149.787,92	147.369,92	577.386,08	20,60	20,27
4.24.1	0,00	95.250,80	0,00	0,00	95.250,80	0,00	0,00
TOTAL	54.206.384,00	52.383.882,61	18.909.379,51	17.569.600,94	33.474.503,10	36,10	33,54

Dados atualizados até 3/7/2022 - Fonte: ARMAZÉM SIAFI

DESEMPENHO CONSOLIDADO DA AÇÃO

FÍSICO		ORÇAMENTÁRIO		FÍSICO X ORÇAMENTÁRIO	
DESEMPENHO FÍSICO Jan/Fev % (A)	FAROL	DESEMPENHO ORÇAMENTÁRIO Jan/Fev % (B)	FAROL	ÍNDICE DE EFICIÊNCIA Jan/Fev (A/B)	FAROL
100,00		100,00		1,00	

					
--	---	--	---	--	---

ANÁLISE DA EXECUÇÃO

	Meta Programada / Crédito Inicial (A)	Meta Reprogramada / Crédito Autorizado (B)	Meta Programada / Crédito Inicial Jan/Fev (C)	Meta Programada / Crédito Inicial (Exceto Despesa de Pessoal e Auxílios) Jan/Fev (D)	Realizado (Exceto Despesa de Pessoal e Auxílios) Jan/Fev (E)	Realizado Jan/Fev (F)	(F/A)	(F/B)	(F/C)	(E/D)
Físico	25.000	25.699	3.322	3.322	3.322	3.322	13,29	12,93	100,00	100,00
Orçamentário	54.206.384,00	52.383.882,61	5.328.420,11	45.884,46	45.884,46	5.328.420,11	9,83	10,17	100,00	100,00

Ação: SAÚDE DO SERVIDOR (2004)




Produto: ATENDIMENTO PRESTADO Unid. de Medida: ATENDIMENTO

SITUAÇÃO ORÇAMENTÁRIA

G.F.P	Crédito inicial (A)	Crédito autorizado (B)	Empenhado (C)	Liquidado(D)	Saldo de crédito (B-C)	Empenhado / crédito autorizado - % (C/B)	Liquidado / crédito autorizado - % (D/B)
1.10.1	15.753.016,00	15.753.016,00	8.302.363,96	8.302.363,96	7.450.652,04	52,70	52,70
3.10.1	1.023.703,00	1.023.703,00	352.564,93	211.361,18	671.138,07	34,44	20,65
3.10.7	1.101.070,00	1.101.070,00	796.580,80	796.580,80	304.489,20	72,35	72,35
4.10.1	0,00	32.557,50	20.875,00	18.930,00	11.682,50	64,12	58,14
4.10.8	0,00	100.000,00	24.009,56	499,00	75.990,44	24,01	0,50
4.24.1	0,00	353.001,15	0,00	0,00	353.001,15	0,00	0,00
TOTAL	17.877.789,00	18.363.347,65	9.496.394,25	9.329.734,94	8.866.953,40	51,71	50,81

Dados atualizados até 3/7/2022 - Fonte: ARMAZÉM SIAFI

DESEMPENHO CONSOLIDADO DA AÇÃO

FÍSICO		ORÇAMENTÁRIO		FÍSICO X ORÇAMENTÁRIO	
DESEMPENHO FÍSICO Jan/Fev % (A)	FAROL	DESEMPENHO ORÇAMENTÁRIO Jan/Fev % (B)	FAROL	ÍNDICE DE EFICIÊNCIA Jan/Fev (A/B)	FAROL
100,00		100,00		1,00	

ANÁLISE DA EXECUÇÃO

	Meta Programada / Crédito Inicial (A)	Meta Reprogramada / Crédito Autorizado (B)	Meta Programada / Crédito Inicial Jan/Fev (C)	Meta Programada / Crédito Inicial (Exceto Despesa de Pessoal e Auxílios) Jan/Fev (D)	Realizado (Exceto Despesa de Pessoal e Auxílios) Jan/Fev (E)	Realizado Jan/Fev (F)	(F/A)	(F/B)	(F/C)	(E/D)
Físico	68.251	75.171	19.870	19.870	19.870	19.870	29,11	26,43	100,00	100,00
Orçamentário	17.877.789,00	18.363.347,65	2.755.947,65	12.762,13	12.762,13	2.743.185,52	15,34	14,94	99,54	100,00

Programa: TRÂNSITO (0008)

Ação: ACESSORAMENTO E GERENCIAMENTO DE POLÍTICAS PÚBLICAS DO DETRAN (2005)




Produto: AÇÃO DE APOIO À GESTÃO INSTITUCIONAL REALIZADA Unid. de Medida: AÇÃO

SITUAÇÃO ORÇAMENTÁRIA

G.F.P	Crédito inicial (A)	Crédito autorizado (B)	Empenhado (C)	Liquidado(D)	Saldo de crédito (B-C)	Empenhado / crédito autorizado - % (C/B)	Liquidado / crédito autorizado - % (D/B)
1.10.1	64.138.530,00	64.138.530,00	38.781.894,55	38.781.894,55	25.356.635,45	60,47	60,47
3.10.7	4.314.275,00	4.314.275,00	3.484.650,06	3.484.650,06	829.624,94	80,77	80,77
TOTAL	68.452.805,00	68.452.805,00	42.266.544,61	42.266.544,61	26.186.260,39	61,75	61,75

Dados atualizados até 3/7/2022 - Fonte: ARMAZÉM SIAFI

DESEMPENHO CONSOLIDADO DA AÇÃO

FÍSICO		ORÇAMENTÁRIO		FÍSICO X ORÇAMENTÁRIO	
DESEMPENHO FÍSICO Jan/Fev % (A)	FAROL	DESEMPENHO ORÇAMENTÁRIO Jan/Fev % (B)	FAROL	ÍNDICE DE EFICIÊNCIA Jan/Fev (A/B)	FAROL
100,00		-		-	

ANÁLISE DA EXECUÇÃO

	Meta Programada / Crédito Inicial (A)	Meta Reprogramada / Crédito Autorizado (B)	Meta Programada / Crédito Inicial Jan/Fev (C)	Meta Programada / Crédito Inicial (Exceto Despesa de Pessoal e Auxílios) Jan/Fev (D)	Realizado (Exceto Despesa de Pessoal e Auxílios) Jan/Fev (E)	Realizado Jan/Fev (F)	(F/A)	(F/B)	(F/C)	(E/D)
--	---------------------------------------	--	---	--	--	-----------------------	-------	-------	-------	-------

Físico	1	1	1	1	1	1	1	100,00	100,00	100,00	100,00
Orçamentário	68.452.805,00	68.452.805,00	14.185.446,28	0,00	0,00	14.185.446,28	20,72	20,72	100,00	-	

Ação: EDUCAÇÃO DE TRÂNSITO (4100)Produto: **EVENTO REALIZADO** Unid. de Medida: **EVENTO****SITUAÇÃO ORÇAMENTÁRIA**

G.F.P	Crédito inicial (A)	Crédito autorizado (B)	Empenhado (C)	Liquidado(D)	Saldo de crédito (B-C)	Empenhado / crédito autorizado - % (C/B)	Liquidado / crédito autorizado - % (D/B)
1.10.1	64.441,00	64.441,00	64.441,00	64.441,00	0,00	100,00	100,00
3.10.1	206.916,00	239.027,75	63.148,39	21.349,71	175.879,36	26,42	8,93
TOTAL	271.357,00	303.468,75	127.589,39	85.790,71	175.879,36	42,04	28,27

Dados atualizados até 3/7/2022 - Fonte: ARMAZÉM SIAFI

DESEMPENHO CONSOLIDADO DA AÇÃO

FÍSICO		ORÇAMENTÁRIO		FÍSICO X ORÇAMENTÁRIO	
DESEMPENHO FÍSICO Jan/Fev % (A)	FAROL	DESEMPENHO ORÇAMENTÁRIO Jan/Fev % (B)	FAROL	ÍNDICE DE EFICIÊNCIA Jan/Fev (A/B)	FAROL
-		-		-	

ANÁLISE DA EXECUÇÃO

	Meta Programada / Crédito Inicial (A)	Meta Reprogramada / Crédito Autorizado (B)	Meta Programada / Crédito Inicial Jan/Fev (C)	Meta Programada / Crédito Inicial (Exceto Despesa de Pessoal e Auxílios) Jan/Fev (D)	Realizado (Exceto Despesa de Pessoal e Auxílios) Jan/Fev (E)	Realizado Jan/Fev (F)	(F/A)	(F/B)	(F/C)	(E/D)
Físico	10	10	0	0	0	0	0,00	0,00	-	-
Orçamentário	271.357,00	303.468,75	30.131,88	0,00	0,00	30.131,88	11,10	9,93	100,00	-

Justificativa de desempenho Jan-Fev

As despesas realizadas nesta ação se destinam às campanhas educativas de trânsito e ao funcionamento da Coordenação de Educação de Trânsito (CET/DETRAN), sendo executadas despesas com terceirização de pessoal administrativo (MGS) e outras despesas de custeio. Além disso, planeja-se aquisições de material de consumo para consecução dos objetivos desta ação. No primeiro bimestre, estimou-se execução de despesas com MGS, entretanto, por não haver disponibilidade orçamentária na dotação, a execução prevista não foi realizada. Ressalto que as despesas com pessoal foram lançadas pela SPGF/DAPP.

Ação: APREENSÃO DE VEÍCULOS (4105)Produto: **VEÍCULO APREENDIDO** Unid. de Medida: **VEÍCULO****SITUAÇÃO ORÇAMENTÁRIA**

G.F.P	Crédito inicial (A)	Crédito autorizado (B)	Empenhado (C)	Liquidado(D)	Saldo de crédito (B-C)	Empenhado / crédito autorizado - % (C/B)	Liquidado / crédito autorizado - % (D/B)
3.10.1	1.869.135,00	1.934.412,75	1.395.680,87	425.764,22	538.731,88	72,15	22,01
3.60.1	75.200.000,00	105.200.000,00	45.386.755,67	44.972.813,98	59.813.244,33	43,14	42,75
TOTAL	77.069.135,00	107.134.412,75	46.782.436,54	45.398.578,20	60.351.976,21	43,67	42,38

Dados atualizados até 3/7/2022 - Fonte: ARMAZÉM SIAFI

DESEMPENHO CONSOLIDADO DA AÇÃO

FÍSICO		ORÇAMENTÁRIO		FÍSICO X ORÇAMENTÁRIO	
DESEMPENHO FÍSICO Jan/Fev % (A)	FAROL	DESEMPENHO ORÇAMENTÁRIO Jan/Fev % (B)	FAROL	ÍNDICE DE EFICIÊNCIA Jan/Fev (A/B)	FAROL
100,00		100,00		1,00	

ANÁLISE DA EXECUÇÃO

	Meta Programada / Crédito Inicial (A)	Meta Reprogramada / Crédito Autorizado (B)	Meta Programada / Crédito Inicial Jan/Fev (C)	Meta Programada / Crédito Inicial (Exceto Despesa de Pessoal e Auxílios) Jan/Fev (D)	Realizado (Exceto Despesa de Pessoal e Auxílios) Jan/Fev (E)	Realizado Jan/Fev (F)	(F/A)	(F/B)	(F/C)	(E/D)
Físico	255.668	177.265	21.571	21.571	21.571	21.571	8,44	12,17	100,00	100,00
Orçamentário	77.069.135,00	107.134.412,75	8.125.198,77	8.125.198,77	8.125.198,77	8.125.198,77	10,54	7,58	100,00	100,00

Ação: FISCALIZAÇÃO DE TRÂNSITO (4124)Produto: **DOCUMENTO EMITIDO** Unid. de Medida: **DOCUMENTO****SITUAÇÃO ORÇAMENTÁRIA**

G.F.P	Crédito inicial (A)	Crédito autorizado (B)	Empenhado (C)	Liquidado(D)	Saldo de crédito (B-C)	Empenhado / crédito autorizado - % (C/B)	Liquidado / crédito autorizado - % (D/B)
-------	---------------------	------------------------	---------------	--------------	------------------------	--	--

1.82.1	24.118.976,00	22.913.027,20	0,00	0,00	22.913.027,20	0,00	0,00
3.10.1	98.680,00	110.086,24	832,00	832,00	109.254,24	0,76	0,76
3.82.1	44.000.000,00	33.799.742,97	16.050.452,45	9.920.975,26	17.749.290,52	47,49	29,35
3.82.7	0,00	1.205.948,80	0,00	0,00	1.205.948,80	0,00	0,00
4.74.1	0,00	2.186.463,00	111.983,83	0,00	2.074.479,17	5,12	0,00
4.82.1	1.000.000,00	2.000.000,00	341.666,66	152.849,54	1.658.333,34	17,08	7,64
TOTAL	69.217.656,00	62.215.268,21	16.504.934,94	10.074.656,80	45.710.333,27	26,53	16,19

Dados atualizados até 3/7/2022 - Fonte: ARMAZÉM SIAFI

DESEMPENHO CONSOLIDADO DA AÇÃO

FÍSICO		ORÇAMENTÁRIO		FÍSICO X ORÇAMENTÁRIO	
DESEMPENHO FÍSICO Jan/Fev % (A)	FAROL	DESEMPENHO ORÇAMENTÁRIO Jan/Fev % (B)	FAROL	ÍNDICE DE EFICIÊNCIA Jan/Fev (A/B)	FAROL
100,00		100,00		1,00	

ANÁLISE DA EXECUÇÃO

	Meta Programada / Crédito Inicial (A)	Meta Reprogramada / Crédito Autorizado (B)	Meta Programada / Crédito Inicial Jan/Fev (C)	Meta Programada / Crédito Inicial (Exceto Despesa de Pessoal e Auxílios) Jan/Fev (D)	Realizado (Exceto Despesa de Pessoal e Auxílios) Jan/Fev (E)	Realizado Jan/Fev (F)	(F/A)	(F/B)	(F/C)	(E/D)
Físico	1.436.890	1.015.171	515.913	515.913	515.913	515.913	35,90	50,82	100,00	100,00
Orçamentário	69.217.656,00	62.215.268,21	640.703,59	640.703,59	640.703,59	640.703,59	0,93	1,03	100,00	100,00

Ação: REGISTRO DE CONDUTORES (4134)

Produto: DOCUMENTO EMITIDO Unid. de Medida: DOCUMENTO

SITUAÇÃO ORÇAMENTÁRIA

G.F.P	Crédito inicial (A)	Crédito autorizado (B)	Empenhado (C)	Liquidado(D)	Saldo de crédito (B-C)	Empenhado / crédito autorizado - % (C/B)	Liquidado / crédito autorizado - % (D/B)
3.10.1	50.991.919,00	48.654.703,31	34.006.744,82	30.006.143,26	14.647.958,49	69,89	61,67
3.60.1	15.600.000,00	15.325.680,00	14.400.961,22	2.619.654,47	924.718,78	93,97	17,09
4.10.1	1.300.000,00	1.300.000,00	403.500,00	61.056,32	896.500,00	31,04	4,70
TOTAL	67.891.919,00	65.280.383,31	48.811.206,04	32.686.854,05	16.469.177,27	74,77	50,07

Dados atualizados até 3/7/2022 - Fonte: ARMAZÉM SIAFI

DESEMPENHO CONSOLIDADO DA AÇÃO

FÍSICO		ORÇAMENTÁRIO		FÍSICO X ORÇAMENTÁRIO	
DESEMPENHO FÍSICO Jan/Fev % (A)	FAROL	DESEMPENHO ORÇAMENTÁRIO Jan/Fev % (B)	FAROL	ÍNDICE DE EFICIÊNCIA Jan/Fev (A/B)	FAROL
100,00		100,00		1,00	

ANÁLISE DA EXECUÇÃO

	Meta Programada / Crédito Inicial (A)	Meta Reprogramada / Crédito Autorizado (B)	Meta Programada / Crédito Inicial Jan/Fev (C)	Meta Programada / Crédito Inicial (Exceto Despesa de Pessoal e Auxílios) Jan/Fev (D)	Realizado (Exceto Despesa de Pessoal e Auxílios) Jan/Fev (E)	Realizado Jan/Fev (F)	(F/A)	(F/B)	(F/C)	(E/D)
Físico	2.040.000	1.643.016	313.382	313.382	313.382	313.382	15,36	19,07	100,00	100,00
Orçamentário	67.891.919,00	65.280.383,31	5.792.045,38	5.792.045,38	5.792.045,38	5.792.045,38	8,53	8,87	100,00	100,00

Ação: REGISTRO DE VEÍCULOS (4135)

Produto: DOCUMENTO EMITIDO Unid. de Medida: DOCUMENTO

SITUAÇÃO ORÇAMENTÁRIA

G.F.P	Crédito inicial (A)	Crédito autorizado (B)	Empenhado (C)	Liquidado(D)	Saldo de crédito (B-C)	Empenhado / crédito autorizado - % (C/B)	Liquidado / crédito autorizado - % (D/B)
3.10.1	16.667.314,00	16.667.314,00	10.915.305,33	9.165.844,71	5.752.008,67	65,49	54,99
4.10.1	810.000,00	810.000,00	748.593,75	236.206,09	61.406,25	92,42	29,16
TOTAL	17.477.314,00	17.477.314,00	11.663.899,08	9.402.050,80	5.813.414,92	66,74	53,80

Dados atualizados até 3/7/2022 - Fonte: ARMAZÉM SIAFI

DESEMPENHO CONSOLIDADO DA AÇÃO

FÍSICO		ORÇAMENTÁRIO		FÍSICO X ORÇAMENTÁRIO	
DESEMPENHO FÍSICO	FAROL	DESEMPENHO ORÇAMENTÁRIO	FAROL	ÍNDICE DE EFICIÊNCIA	FAROL

Jan/Fev % (A)		Jan/Fev % (B)		Jan/Fev (A/B)	
100,00		100,00		1,00	

ANÁLISE DA EXECUÇÃO

	Meta Programada / Crédito Inicial (A)	Meta Reprogramada / Crédito Autorizado (B)	Meta Programada / Crédito Inicial Jan/Fev (C)	Meta Programada / Crédito Inicial (Exceto Despesa de Pessoal e Auxílios) Jan/Fev (D)	Realizado (Exceto Despesa de Pessoal e Auxílios) Jan/Fev (E)	Realizado Jan/Fev (F)	(F/A)	(F/B)	(F/C)	(E/D)
Físico	4.511.627	4.899.042	1.704.343	1.704.343	1.704.343	1.704.343	37,78	34,79	100,00	100,00
Orçamentário	17.477.314,00	17.477.314,00	250.114,58	250.114,58	250.114,58	250.114,58	1,43	1,43	100,00	100,00

Programa: INFRAESTRUTURA DO SISTEMA PRISIONAL (0145)

Ação: CASA DE CUSTÓDIA DA PCMG (4505)

Produto: PRESO CUSTODIADO Unid. de Medida: PRESO

SITUAÇÃO ORÇAMENTÁRIA

G.F.P	Crédito inicial (A)	Crédito autorizado (B)	Empenhado (C)	Liquidado(D)	Saldo de crédito (B-C)	Empenhado / crédito autorizado - % (C/B)	Liquidado / crédito autorizado - % (D/B)
1.10.1	1.824.537,00	1.824.537,00	1.026.565,00	1.026.565,00	797.972,00	56,26	56,26
3.10.1	3.597.085,00	3.597.085,00	606.727,56	543.111,73	2.990.357,44	16,87	15,10
4.10.1	608.324,00	608.324,00	17.122,00	16.713,00	591.202,00	2,81	2,75
TOTAL	6.029.946,00	6.029.946,00	1.650.414,56	1.586.389,73	4.379.531,44	27,37	26,31

Dados atualizados até 3/7/2022 - Fonte: ARMAZÉM SIAFI

DESEMPENHO CONSOLIDADO DA AÇÃO

FÍSICO		ORÇAMENTÁRIO		FÍSICO X ORÇAMENTÁRIO	
DESEMPENHO FÍSICO Jan/Fev % (A)	FAROL	DESEMPENHO ORÇAMENTÁRIO Jan/Fev % (B)	FAROL	ÍNDICE DE EFICIÊNCIA Jan/Fev (A/B)	FAROL
100,00		100,00		1,00	

ANÁLISE DA EXECUÇÃO

	Meta Programada / Crédito Inicial (A)	Meta Reprogramada / Crédito Autorizado (B)	Meta Programada / Crédito Inicial Jan/Fev (C)	Meta Programada / Crédito Inicial (Exceto Despesa de Pessoal e Auxílios) Jan/Fev (D)	Realizado (Exceto Despesa de Pessoal e Auxílios) Jan/Fev (E)	Realizado Jan/Fev (F)	(F/A)	(F/B)	(F/C)	(E/D)
Físico	50	34	34	34	34	34	68,00	100,00	100,00	100,00
Orçamentário	6.029.946,00	6.029.946,00	420.364,85	103.737,21	103.737,21	420.364,85	6,97	6,97	100,00	100,00

Programa: APOIO ÀS POLÍTICAS PÚBLICAS (0705)

Ação: ASSESSORAMENTO E GERENCIAMENTO DE POLÍTICAS PÚBLICAS (2500)

Produto: AÇÃO DE APOIO À GESTÃO INSTITUCIONAL REALIZADA Unid. de Medida: AÇÃO

SITUAÇÃO ORÇAMENTÁRIA

G.F.P	Crédito inicial (A)	Crédito autorizado (B)	Empenhado (C)	Liquidado(D)	Saldo de crédito (B-C)	Empenhado / crédito autorizado - % (C/B)	Liquidado / crédito autorizado - % (D/B)
1.10.1	100.763.753,00	100.763.753,00	63.765.914,37	63.765.914,37	36.997.838,63	63,28	63,28
3.10.1	5.499.236,00	5.656.084,17	3.018.081,74	2.369.496,65	2.638.002,43	53,36	41,89
3.10.7	2.303.752,00	2.303.752,00	2.303.752,00	2.303.752,00	0,00	100,00	100,00
4.10.1	976.860,00	976.860,00	311.799,16	293.209,16	665.060,84	31,92	30,02
4.10.8	320.000,00	0,00	0,00	0,00	0,00	0,00	0,00
TOTAL	109.863.601,00	109.700.449,17	69.399.547,27	68.732.372,18	40.300.901,90	63,26	62,65

Dados atualizados até 3/7/2022 - Fonte: ARMAZÉM SIAFI

DESEMPENHO CONSOLIDADO DA AÇÃO

FÍSICO		ORÇAMENTÁRIO		FÍSICO X ORÇAMENTÁRIO	
DESEMPENHO FÍSICO Jan/Fev % (A)	FAROL	DESEMPENHO ORÇAMENTÁRIO Jan/Fev % (B)	FAROL	ÍNDICE DE EFICIÊNCIA Jan/Fev (A/B)	FAROL
100,00		100,00		1,00	

ANÁLISE DA EXECUÇÃO

Meta Programada /	Meta Reprogramada /	Meta Programada /	Meta Programada / Crédito Inicial (Exceto Despesa	Realizado (Exceto Despesa de	Realizado	(F/A)	(F/B)	(F/C)	(E/D)
-------------------	---------------------	-------------------	---	------------------------------	-----------	-------	-------	-------	-------

	Crédito Inicial (A)	Crédito Autorizado (B)	Crédito Inicial Jan/Fev (C)	de Pessoal e Auxílios) Jan/Fev (D)	Pessoal e Auxílios) Jan/Fev (E)	Jan/Fev (F)				
Físico	1	1	1	1	1	1	100,00	100,00	100,00	100,00
Orçamentário	109.863.601,00	109.700.449,17	18.584.480,67	29.340,61	29.340,61	18.584.480,67	16,92	16,94	100,00	100,00