










RELATÓRIO INSTITUCIONAL DE MONITORAMENTO

**UNIDADE ORÇAMENTÁRIA
05121 - COMPANHIA ENERGÉTICA DE MINAS GERAIS**

JANEIRO A JUNHO DE 2022

DESEMPENHO CONSOLIDADO DA AÇÃO POR PROGRAMA
UO: COMPANHIA ENERGÉTICA DE MINAS GERAIS (05121)

Descrição	Físico		Orçamentário		Físico x Orçamentário	
	Desempenho Físico Jan/Junho % (A)	Farol	Desempenho Orçamentário Jan/Junho % (B)	Farol	Índice de Eficiência Jan/Junho (A/B)	Farol
Programa: INVESTIMENTOS CEMIG HOLDING (0035)						
MANUTENÇÃO DA INFRAESTRUTURA DA CEMIG HOLDING (3011)	33,33		35,13		0,95	
APORTE DE CAPITAL - PARTICIPAÇÕES SOCIETÁRIAS CEMIG HOLDING (3012)	100,00		7,74		12,92	
APORTE DE CAPITAL - PARTICIPAÇÕES SOCIETÁRIAS CEMIG GERAÇÃO E TRANSMISSÃO (3013)	0,00		0,00		-	

DEMONSTRATIVO ANALÍTICO DO DESEMPENHO POR AÇÃO

Programa: INVESTIMENTOS CEMIG HOLDING (0035)

Ação: MANUTENÇÃO DA INFRAESTRUTURA DA CEMIG HOLDING (3011)

Produto: ATIVO NÃO ELÉTRICO INSTALADO/REFORMADO Unid. de Medida: % (PERCENTUAL) DE REALIZAÇÃO

DESEMPENHO CONSOLIDADO DA AÇÃO

FÍSICO		ORÇAMENTÁRIO		FÍSICO X ORÇAMENTÁRIO	
DESEMPENHO FÍSICO Jan/Jun % (A)	FAROL	DESEMPENHO ORÇAMENTÁRIO Jan/Jun % (B)	FAROL	ÍNDICE DE EFICIÊNCIA Jan/Jun (A/B)	FAROL
33,33		35,13		0,95	

ANÁLISE DA EXECUÇÃO

	Meta Programada / Crédito Inicial (A)	Meta Reprogramada / Crédito Autorizado (B)	Meta Programada / Crédito Inicial Jan/Jun (C)	Meta Programada / Crédito Inicial (Exceto Despesa de Pessoal e Auxílios) Jan/Jun (D)	Realizado (Exceto Despesa de Pessoal e Auxílios) Jan/Jun (E)	Realizado Jan/Jun (F)	(F/A)	(F/B)	(F/C)	(E/D)
Físico	100	24	24	24	8	8	8,00	33,33	33,33	33,33
Orçamentário	367.505,00	367.505,00	87.128,77	87.128,77	30.607,92	30.607,92	8,33	8,33	35,13	35,13

Ação: APORTE DE CAPITAL - PARTICIPAÇÕES SOCIETÁRIAS CEMIG HOLDING (3012)

Produto: APORTE REALIZADO Unid. de Medida: UNIDADE

DESEMPENHO CONSOLIDADO DA AÇÃO

FÍSICO		ORÇAMENTÁRIO		FÍSICO X ORÇAMENTÁRIO	
DESEMPENHO FÍSICO Jan/Jun % (A)	FAROL	DESEMPENHO ORÇAMENTÁRIO Jan/Jun % (B)	FAROL	ÍNDICE DE EFICIÊNCIA Jan/Jun (A/B)	FAROL
100,00		7,74		12,92	

ANÁLISE DA EXECUÇÃO

	Meta Programada / Crédito Inicial (A)	Meta Reprogramada / Crédito Autorizado (B)	Meta Programada / Crédito Inicial Jan/Jun (C)	Meta Programada / Crédito Inicial (Exceto Despesa de Pessoal e Auxílios) Jan/Jun (D)	Realizado (Exceto Despesa de Pessoal e Auxílios) Jan/Jun (E)	Realizado Jan/Jun (F)	(F/A)	(F/B)	(F/C)	(E/D)
Físico	3	3	1	1	1	1	33,33	33,33	100,00	100,00
Orçamentário	518.500.000,00	518.500.000,00	77.538.000,00	77.538.000,00	6.001.208,16	6.001.208,16	1,16	1,16	7,74	7,74

Ação: APORTE DE CAPITAL - PARTICIPAÇÕES SOCIETÁRIAS CEMIG GERAÇÃO E TRANSMISSÃO (3013)

Produto: APORTE REALIZADO Unid. de Medida: UNIDADE

DESEMPENHO CONSOLIDADO DA AÇÃO

FÍSICO		ORÇAMENTÁRIO		FÍSICO X ORÇAMENTÁRIO	
DESEMPENHO FÍSICO Jan/Jun % (A)	FAROL	DESEMPENHO ORÇAMENTÁRIO Jan/Jun % (B)	FAROL	ÍNDICE DE EFICIÊNCIA Jan/Jun (A/B)	FAROL
0,00		0,00		-	

ANÁLISE DA EXECUÇÃO

	Meta Programada / Crédito Inicial (A)	Meta Reprogramada / Crédito Autorizado (B)	Meta Programada / Crédito Inicial Jan/Jun (C)	Meta Programada / Crédito Inicial (Exceto Despesa de Pessoal e Auxílios) Jan/Jun (D)	Realizado (Exceto Despesa de Pessoal e Auxílios) Jan/Jun (E)	Realizado Jan/Jun (F)	(F/A)	(F/B)	(F/C)	(E/D)
Físico	4	4	1	1	0	0	0,00	0,00	0,00	0,00
Orçamentário	1.100.000,00	33.100.000,00	75.000,00	75.000,00	0,00	0,00	0,00	0,00	0,00	0,00