

# RELATÓRIO INSTITUCIONAL DE MONITORAMENTO

**UNIDADE ORÇAMENTÁRIA  
01221 - SECRETARIA DE ESTADO DE DESENVOLVIMENTO ECONÔMICO**

**JANEIRO A JUNHO DE 2022**

## DESEMPENHO CONSOLIDADO DA AÇÃO POR PROGRAMA

## UO: SECRETARIA DE ESTADO DE DESENVOLVIMENTO ECONÔMICO (01221)

Descrição	Físico		Orçamentário		Físico x Orçamentário	
	Desempenho Físico Jan/Junho % (A)	Farol	Desempenho Orçamentário Jan/Junho % (B)	Farol	Índice de Eficiência Jan/Junho (A/B)	Farol
<b>Programa: DESENVOLVIMENTO DA INFRAESTRUTURA DO NORTE E NORDESTE DE MINAS GERAIS (0049)</b>						
PROMOÇÃO DO DESENVOLVIMENTO SOCIOECONÔMICO E ACESSO À INFRAESTRUTURA DO NORTE E NORDESTE DE MINAS GERAIS (1057)	-		0,00		-	
<b>Programa: MINAS + GERAIS - DIVERSIFICAÇÃO E FORTALECIMENTO DA ECONOMIA (0063)</b>						
INTEGRAÇÃO DAS CADEIAS PRODUTIVAS MINEIRAS (1037)	-		-		-	
FONTES RENOVÁVEIS DE ENERGIA E GÁS NATURAL (1038)	50,00		113.665,06		0,00	
GESTÃO DA POLÍTICA MINERÁRIA (1040)	-		2,09		-	
PROMOÇÃO DO COMÉRCIO EXTERIOR MINEIRO (1041)	50,00		6,63		7,54	
<b>Programa: CAMINHOS PARA O DESENVOLVIMENTO - DESENVOLVIMENTO E INTEGRAÇÃO REGIONAL (0064)</b>						
APOIO AO PLANEJAMENTO URBANO (1016)	100,00		0,00		-	
APOIO AOS CONSÓRCIOS PÚBLICOS (1017)	73,91		0,00		-	
FOMENTO AOS NEGÓCIOS (1018)	79,18		18,43		4,30	
MINAS LIVRE PARA CRESCER (1019)	71,43		37,52		1,90	
PROGRAMA MINEIRO DE REGULARIZAÇÃO TERRITORIAL - MINAS REURB (1020)	0,00		0,09		0,00	
ARTESANATO MINEIRO PARA O DESENVOLVIMENTO REGIONAL (4279)	43,05		19,04		2,26	
<b>Programa: #VEMPRAMINAS - ATRAÇÃO DE INVESTIMENTOS (0066)</b>						
CONEXÃO MINAS GERAIS E O MUNDO (1042)	100,00		68,58		1,46	
MINAS AMIGA DO INVESTIDOR (1043)	105,56		-		-	
SOL DE MINAS (1044)	123,80		0,00		-	
AEROTRÓPOLE MINEIRA (1045)	0,00		0,00		-	
IMPLEMENTAÇÃO DA POLÍTICA DE DESESTATIZAÇÃO (1080)	100,00		4,93		20,28	
MINAS INTERNACIONAL (4408)	66,67		54,35		1,23	
<b>Programa: #ACELERAMINAS - DESENVOLVIMENTO DE POLÍTICAS DE CIÊNCIA, TECNOLOGIA E INOVAÇÃO (0068)</b>						
APOIO À GESTÃO DE PROJETOS DE INOVAÇÃO TECNOLÓGICA (4320)	100,00		13,12		7,62	
APOIO À GESTÃO DE PROJETOS DE PESQUISA E TECNOLOGIA (4359)	100,00		16,58		6,03	
<b>Programa: APOIO ÀS POLÍTICAS PÚBLICAS (0705)</b>						
ASSESSORAMENTO E GERENCIAMENTO DE POLÍTICAS PÚBLICAS (2500)	100,00		55,05		1,82	

## DEMONSTRATIVO ANALÍTICO DO DESEMPENHO POR AÇÃO

Programa: DESENVOLVIMENTO DA INFRAESTRUTURA DO NORTE E NORDESTE DE MINAS GERAIS (0049)

## Ação: PROMOÇÃO DO DESENVOLVIMENTO SOCIOECONÔMICO E ACESSO À INFRAESTRUTURA DO NORTE E NORDESTE DE MINAS GERAIS (1057)

Produto: ESTUDO E PROJETO ELABORADO Unid. de Medida: ESTUDO / PROJETO

## SITUAÇÃO ORÇAMENTÁRIA

G.F.P	Crédito inicial (A)	Crédito autorizado (B)	Empenhado (C)	Liquidado(D)	Saldo de crédito (B-C)	Empenhado / crédito autorizado - % (C/B)	Liquidado / crédito autorizado - % (D/B)
4.24.1	77.943.508,00	78.796.298,07	8.439.354,71	0,00	70.356.943,36	10,71	0,00
<b>TOTAL</b>	<b>77.943.508,00</b>	<b>78.796.298,07</b>	<b>8.439.354,71</b>	<b>0,00</b>	<b>70.356.943,36</b>	<b>10,71</b>	<b>0,00</b>

Dados atualizados até 21/6/2022 - Fonte: ARMAZÉM SIAFI

## DESEMPENHO CONSOLIDADO DA AÇÃO

FÍSICO		ORÇAMENTÁRIO		FÍSICO X ORÇAMENTÁRIO	
DESEMPENHO FÍSICO Jan/Jun % (A)	FAROL	DESEMPENHO ORÇAMENTÁRIO Jan/Jun % (B)	FAROL	ÍNDICE DE EFICIÊNCIA Jan/Jun (A/B)	FAROL
-		0,00		-	

## ANÁLISE DA EXECUÇÃO

	Meta Programada / Crédito Inicial (A)	Meta Reprogramada / Crédito Autorizado (B)	Meta Programada / Crédito Inicial Jan/Jun (C)	Meta Programada / Crédito Inicial (Exceto Despesa de Pessoal e Auxílios) Jan/Jun (D)	Realizado (Exceto Despesa de Pessoal e Auxílios) Jan/Jun (E)	Realizado Jan/Jun (F)	(F/A)	(F/B)	(F/C)	(E/D)
Físico	5	5	0	0	0	0	0,00	0,00	-	-
Orçamentário	77.943.508,00	78.796.298,07	6.000.000,00	6.000.000,00	0,00	0,00	0,00	0,00	0,00	0,00

Programa: MINAS + GERAIS - DIVERSIFICAÇÃO E FORTALECIMENTO DA ECONOMIA (0063)

## Ação: INTEGRAÇÃO DAS CADEIAS PRODUTIVAS MINEIRAS (1037)

Produto: PLANO DE AÇÃO ELABORADO Unid. de Medida: UNIDADE

## SITUAÇÃO ORÇAMENTÁRIA

G.F.P	Crédito inicial (A)	Crédito autorizado (B)	Empenhado (C)	Liquidado(D)	Saldo de crédito (B-C)	Empenhado / crédito autorizado - % (C/B)	Liquidado / crédito autorizado - % (D/B)
1.10.1	40.077,00	40.077,00	0,00	0,00	40.077,00	0,00	0,00
3.10.1	5.000,00	5.000,00	0,00	0,00	5.000,00	0,00	0,00
3.10.7	36.243,00	36.243,00	0,00	0,00	36.243,00	0,00	0,00
<b>TOTAL</b>	<b>81.320,00</b>	<b>81.320,00</b>	<b>0,00</b>	<b>0,00</b>	<b>81.320,00</b>	<b>0,00</b>	<b>0,00</b>

Dados atualizados até 21/6/2022 - Fonte: ARMAZÉM SIAFI

## DESEMPENHO CONSOLIDADO DA AÇÃO

FÍSICO		ORÇAMENTÁRIO		FÍSICO X ORÇAMENTÁRIO	
DESEMPENHO FÍSICO Jan/Jun % (A)	FAROL	DESEMPENHO ORÇAMENTÁRIO Jan/Jun % (B)	FAROL	ÍNDICE DE EFICIÊNCIA Jan/Jun (A/B)	FAROL
-		-		-	

## ANÁLISE DA EXECUÇÃO

	Meta Programada / Crédito Inicial (A)	Meta Reprogramada / Crédito Autorizado (B)	Meta Programada / Crédito Inicial Jan/Jun (C)	Meta Programada / Crédito Inicial (Exceto Despesa de Pessoal e Auxílios) Jan/Jun (D)	Realizado (Exceto Despesa de Pessoal e Auxílios) Jan/Jun (E)	Realizado Jan/Jun (F)	(F/A)	(F/B)	(F/C)	(E/D)
Físico	2	2	0	0	0	0	0,00	0,00	-	-
Orçamentário	81.320,00	81.320,00	28.000,00	0,00	0,00	0,00	0,00	0,00	0,00	-

## Ação: FONTES RENOVÁVEIS DE ENERGIA E GÁS NATURAL (1038)

Produto: ESTUDO ELABORADO Unid. de Medida: ESTUDO

## SITUAÇÃO ORÇAMENTÁRIA

G.F.P	Crédito inicial (A)	Crédito autorizado (B)	Empenhado (C)	Liquidado(D)	Saldo de crédito (B-C)	Empenhado / crédito autorizado - % (C/B)	Liquidado / crédito autorizado - % (D/B)
1.10.1	279.809,00	279.809,00	12.987,70	12.987,70	266.821,30	4,64	4,64
3.10.1	22.000,00	353.960,00	336.827,76	335.551,61	17.132,24	95,16	94,80

<b>3.10.7</b>	44.835,00	44.835,00	4.881,00	4.881,00	39.954,00	10,89	10,89
<b>4.32.1</b>	0,00	44.294.413,85	28.719.807,11	28.719.807,11	15.574.606,74	64,84	64,84
<b>TOTAL</b>	<b>346.644,00</b>	<b>44.973.017,85</b>	<b>29.074.503,57</b>	<b>29.073.227,42</b>	<b>15.898.514,28</b>	<b>64,65</b>	<b>64,65</b>

Dados atualizados até 21/6/2022 - Fonte: ARMAZÉM SIAFI

## DESEMPENHO CONSOLIDADO DA AÇÃO

FÍSICO		ORÇAMENTÁRIO		FÍSICO X ORÇAMENTÁRIO	
DESEMPENHO FÍSICO Jan/Jun % (A)	FAROL	DESEMPENHO ORÇAMENTÁRIO Jan/Jun % (B)	FAROL	ÍNDICE DE EFICIÊNCIA Jan/Jun (A/B)	FAROL
50,00		113.665,06		0,00	

## ANÁLISE DA EXECUÇÃO

	Meta Programada / Crédito Inicial (A)	Meta Reprogramada / Crédito Autorizado (B)	Meta Programada / Crédito Inicial Jan/Jun (C)	Meta Programada / Crédito Inicial (Exceto Despesa de Pessoal e Auxílios) Jan/Jun (D)	Realizado (Exceto Despesa de Pessoal e Auxílios) Jan/Jun (E)	Realizado Jan/Jun (F)	(F/A)	(F/B)	(F/C)	(E/D)
<b>Físico</b>	4	4	2	2	1	1	25,00	25,00	50,00	50,00
<b>Orçamentário</b>	346.644,00	44.973.017,85	126.800,00	8.800,00	10.002.525,39	10.007.594,13	2.886,99	22,25	7.892,42	113.665,06

## Ação: GESTÃO DA POLÍTICA MINERÁRIA (1040)

Produto: ESTUDO ELABORADO Unid. de Medida: ESTUDO

## SITUAÇÃO ORÇAMENTÁRIA

G.F.P	Crédito inicial (A)	Crédito autorizado (B)	Empenhado (C)	Liquidado(D)	Saldo de crédito (B-C)	Empenhado / crédito autorizado - % (C/B)	Liquidado / crédito autorizado - % (D/B)
<b>1.10.1</b>	1.301.869,00	1.301.869,00	633.491,50	633.491,50	668.377,50	48,66	48,66
<b>3.10.7</b>	118.402,00	118.402,00	60.078,00	60.078,00	58.324,00	50,74	50,74
<b>3.32.1</b>	77.600,00	77.600,00	7.752,33	5.093,70	69.847,67	9,99	6,56
<b>3.95.1</b>	4.966.560,00	4.966.560,00	141.392,43	0,00	4.825.167,57	2,85	0,00
<b>TOTAL</b>	<b>6.464.431,00</b>	<b>6.464.431,00</b>	<b>842.714,26</b>	<b>698.663,20</b>	<b>5.621.716,74</b>	<b>13,04</b>	<b>10,81</b>

Dados atualizados até 21/6/2022 - Fonte: ARMAZÉM SIAFI

## DESEMPENHO CONSOLIDADO DA AÇÃO

FÍSICO		ORÇAMENTÁRIO		FÍSICO X ORÇAMENTÁRIO	
DESEMPENHO FÍSICO Jan/Jun % (A)	FAROL	DESEMPENHO ORÇAMENTÁRIO Jan/Jun % (B)	FAROL	ÍNDICE DE EFICIÊNCIA Jan/Jun (A/B)	FAROL
-		2,09		-	

## ANÁLISE DA EXECUÇÃO

	Meta Programada / Crédito Inicial (A)	Meta Reprogramada / Crédito Autorizado (B)	Meta Programada / Crédito Inicial Jan/Jun (C)	Meta Programada / Crédito Inicial (Exceto Despesa de Pessoal e Auxílios) Jan/Jun (D)	Realizado (Exceto Despesa de Pessoal e Auxílios) Jan/Jun (E)	Realizado Jan/Jun (F)	(F/A)	(F/B)	(F/C)	(E/D)
<b>Físico</b>	2	2	0	0	0	0	0,00	0,00	-	-
<b>Orçamentário</b>	6.464.431,00	6.464.431,00	899.131,00	174.090,00	3.643,54	529.104,28	8,18	8,18	58,85	2,09

## Ação: PROMOÇÃO DO COMÉRCIO EXTERIOR MINEIRO (1041)

Produto: PROJETO ELABORADO Unid. de Medida: UNIDADE

## SITUAÇÃO ORÇAMENTÁRIA

G.F.P	Crédito inicial (A)	Crédito autorizado (B)	Empenhado (C)	Liquidado(D)	Saldo de crédito (B-C)	Empenhado / crédito autorizado - % (C/B)	Liquidado / crédito autorizado - % (D/B)
<b>1.10.1</b>	315.493,00	315.493,00	211.726,53	211.726,53	103.766,47	67,11	67,11
<b>3.10.7</b>	54.122,00	54.122,00	38.096,00	38.096,00	16.026,00	70,39	70,39
<b>3.32.1</b>	1.500.000,00	1.500.000,00	113.506,71	101.585,32	1.386.493,29	7,57	6,77
<b>TOTAL</b>	<b>1.869.615,00</b>	<b>1.869.615,00</b>	<b>363.329,24</b>	<b>351.407,85</b>	<b>1.506.285,76</b>	<b>19,43</b>	<b>18,80</b>

Dados atualizados até 21/6/2022 - Fonte: ARMAZÉM SIAFI

## DESEMPENHO CONSOLIDADO DA AÇÃO

FÍSICO		ORÇAMENTÁRIO		FÍSICO X ORÇAMENTÁRIO	
DESEMPENHO FÍSICO Jan/Jun % (A)	FAROL	DESEMPENHO ORÇAMENTÁRIO Jan/Jun % (B)	FAROL	ÍNDICE DE EFICIÊNCIA Jan/Jun (A/B)	FAROL
50,00		6,63		7,54	



## ANÁLISE DA EXECUÇÃO

	Meta Programada / Crédito Inicial (A)	Meta Reprogramada / Crédito Autorizado (B)	Meta Programada / Crédito Inicial Jan/Jun (C)	Meta Programada / Crédito Inicial (Exceto Despesa de Pessoal e Auxílios) Jan/Jun (D)	Realizado (Exceto Despesa de Pessoal e Auxílios) Jan/Jun (E)	Realizado Jan/Jun (F)	(F/A)	(F/B)	(F/C)	(E/D)
<b>Físico</b>	4	4	2	2	1	1	25,00	25,00	50,00	50,00
<b>Orçamentário</b>	1.869.615,00	1.869.615,00	317.774,68	62.704,68	4.158,22	185.176,68	9,90	9,90	58,27	6,63

Programa: CAMINHOS PARA O DESENVOLVIMENTO - DESENVOLVIMENTO E INTEGRAÇÃO REGIONAL (0064)

## Ação: APOIO AO PLANEJAMENTO URBANO (1016)

Produto: CONVÊNIO CELEBRADO Unid. de Medida: CONVÊNIO

## SITUAÇÃO ORÇAMENTÁRIA

G.F.P	Crédito inicial (A)	Crédito autorizado (B)	Empenhado (C)	Liquidado(D)	Saldo de crédito (B-C)	Empenhado / crédito autorizado - % (C/B)	Liquidado / crédito autorizado - % (D/B)
<b>1.10.1</b>	427.175,00	427.175,00	99.767,75	99.767,75	327.407,25	23,36	23,36
<b>3.10.1</b>	4.000,00	4.000,00	0,00	0,00	4.000,00	0,00	0,00
<b>3.10.7</b>	43.000,00	43.000,00	28.320,00	28.320,00	14.680,00	65,86	65,86
<b>TOTAL</b>	<b>474.175,00</b>	<b>474.175,00</b>	<b>128.087,75</b>	<b>128.087,75</b>	<b>346.087,25</b>	<b>27,01</b>	<b>27,01</b>

Dados atualizados até 21/6/2022 - Fonte: ARMAZÉM SIAFI

## DESEMPENHO CONSOLIDADO DA AÇÃO

FÍSICO		ORÇAMENTÁRIO		FÍSICO X ORÇAMENTÁRIO	
DESEMPENHO FÍSICO Jan/Jun % (A)	FAROL	DESEMPENHO ORÇAMENTÁRIO Jan/Jun % (B)	FAROL	ÍNDICE DE EFICIÊNCIA Jan/Jun (A/B)	FAROL
100,00		0,00		-	

## ANÁLISE DA EXECUÇÃO

	Meta Programada / Crédito Inicial (A)	Meta Reprogramada / Crédito Autorizado (B)	Meta Programada / Crédito Inicial Jan/Jun (C)	Meta Programada / Crédito Inicial (Exceto Despesa de Pessoal e Auxílios) Jan/Jun (D)	Realizado (Exceto Despesa de Pessoal e Auxílios) Jan/Jun (E)	Realizado Jan/Jun (F)	(F/A)	(F/B)	(F/C)	(E/D)
<b>Físico</b>	5	5	3	3	3	3	60,00	60,00	100,00	100,00
<b>Orçamentário</b>	474.175,00	474.175,00	156.992,00	2.666,00	0,00	95.857,75	20,22	20,22	61,06	0,00

## Ação: APOIO AOS CONSÓRCIOS PÚBLICOS (1017)

Produto: CONSÓRCIO PÚBLICO E/OU ASSOCIAÇÃO MICRORREGIONAL BENEFICIADO Unid. de Medida: UNIDADE

## SITUAÇÃO ORÇAMENTÁRIA

G.F.P	Crédito inicial (A)	Crédito autorizado (B)	Empenhado (C)	Liquidado(D)	Saldo de crédito (B-C)	Empenhado / crédito autorizado - % (C/B)	Liquidado / crédito autorizado - % (D/B)
<b>1.10.1</b>	139.405,00	139.405,00	0,00	0,00	139.405,00	0,00	0,00
<b>3.10.1</b>	8.500,00	8.500,00	2.416,00	1.734,90	6.084,00	28,42	20,41
<b>3.10.7</b>	61.538,00	61.538,00	0,00	0,00	61.538,00	0,00	0,00
<b>TOTAL</b>	<b>209.443,00</b>	<b>209.443,00</b>	<b>2.416,00</b>	<b>1.734,90</b>	<b>207.027,00</b>	<b>1,15</b>	<b>0,83</b>

Dados atualizados até 21/6/2022 - Fonte: ARMAZÉM SIAFI

## DESEMPENHO CONSOLIDADO DA AÇÃO

FÍSICO		ORÇAMENTÁRIO		FÍSICO X ORÇAMENTÁRIO	
DESEMPENHO FÍSICO Jan/Jun % (A)	FAROL	DESEMPENHO ORÇAMENTÁRIO Jan/Jun % (B)	FAROL	ÍNDICE DE EFICIÊNCIA Jan/Jun (A/B)	FAROL
73,91		0,00		-	

## ANÁLISE DA EXECUÇÃO

	Meta Programada / Crédito Inicial (A)	Meta Reprogramada / Crédito Autorizado (B)	Meta Programada / Crédito Inicial Jan/Jun (C)	Meta Programada / Crédito Inicial (Exceto Despesa de Pessoal e Auxílios) Jan/Jun (D)	Realizado (Exceto Despesa de Pessoal e Auxílios) Jan/Jun (E)	Realizado Jan/Jun (F)	(F/A)	(F/B)	(F/C)	(E/D)
<b>Físico</b>	30	30	23	23	17	17	56,67	56,67	73,91	73,91
<b>Orçamentário</b>	209.443,00	209.443,00	78.000,00	6.000,00	0,00	0,00	0,00	0,00	0,00	0,00

**Ação: FOMENTO AOS NEGÓCIOS (1018)**Produto: **PEQUENO/MÉDIO NEGÓCIO BENEFICIADO** Unid. de Medida: **UNIDADE****SITUAÇÃO ORÇAMENTÁRIA**

G.F.P	Crédito inicial (A)	Crédito autorizado (B)	Empenhado (C)	Liquidado(D)	Saldo de crédito (B-C)	Empenhado / crédito autorizado - % (C/B)	Liquidado / crédito autorizado - % (D/B)
<b>1.10.1</b>	771.355,00	771.355,00	501.458,77	501.458,77	269.896,23	65,01	65,01
<b>3.10.1</b>	489.000,00	489.000,00	124.213,15	93.828,65	364.786,85	25,40	19,19
<b>3.10.4</b>	0,00	100.000,00	0,00	0,00	100.000,00	0,00	0,00
<b>3.10.7</b>	79.189,00	79.189,00	62.581,00	62.581,00	16.608,00	79,03	79,03
<b>TOTAL</b>	<b>1.339.544,00</b>	<b>1.439.544,00</b>	<b>688.252,92</b>	<b>657.868,42</b>	<b>751.291,08</b>	<b>47,81</b>	<b>45,70</b>

Dados atualizados até 21/6/2022 - Fonte: ARMAZÉM SIAFI

**DESEMPENHO CONSOLIDADO DA AÇÃO**

FÍSICO		ORÇAMENTÁRIO		FÍSICO X ORÇAMENTÁRIO	
DESEMPENHO FÍSICO Jan/Jun % (A)	FAROL	DESEMPENHO ORÇAMENTÁRIO Jan/Jun % (B)	FAROL	ÍNDICE DE EFICIÊNCIA Jan/Jun (A/B)	FAROL
79,18		18,43		4,30	

**ANÁLISE DA EXECUÇÃO**

	Meta Programada / Crédito Inicial (A)	Meta Reprogramada / Crédito Autorizado (B)	Meta Programada / Crédito Inicial Jan/Jun (C)	Meta Programada / Crédito Inicial (Exceto Despesa de Pessoal e Auxílios) Jan/Jun (D)	Realizado (Exceto Despesa de Pessoal e Auxílios) Jan/Jun (E)	Realizado Jan/Jun (F)	(F/A)	(F/B)	(F/C)	(E/D)
<b>Físico</b>	500	500	269	269	213	213	42,60	42,60	79,18	79,18
<b>Orçamentário</b>	1.339.544,00	1.439.544,00	692.559,90	146.019,90	26.917,15	448.875,27	33,51	31,18	64,81	18,43

**Ação: MINAS LIVRE PARA CRESCER (1019)**Produto: **MUNICÍPIOS COM LEGISLAÇÃO PRÓPRIA DE LIBERDADE ECONÔMICA** Unid. de Medida: **UNIDADE****SITUAÇÃO ORÇAMENTÁRIA**

G.F.P	Crédito inicial (A)	Crédito autorizado (B)	Empenhado (C)	Liquidado(D)	Saldo de crédito (B-C)	Empenhado / crédito autorizado - % (C/B)	Liquidado / crédito autorizado - % (D/B)
<b>1.10.1</b>	387.200,00	387.200,00	206.713,50	206.713,50	180.486,50	53,39	53,39
<b>3.10.1</b>	217.000,00	97.826,65	23.451,62	7.259,09	74.375,03	23,97	7,42
<b>3.10.7</b>	12.000,00	12.000,00	12.000,00	12.000,00	0,00	100,00	100,00
<b>TOTAL</b>	<b>616.200,00</b>	<b>497.026,65</b>	<b>242.165,12</b>	<b>225.972,59</b>	<b>254.861,53</b>	<b>48,72</b>	<b>45,46</b>

Dados atualizados até 21/6/2022 - Fonte: ARMAZÉM SIAFI

**DESEMPENHO CONSOLIDADO DA AÇÃO**

FÍSICO		ORÇAMENTÁRIO		FÍSICO X ORÇAMENTÁRIO	
DESEMPENHO FÍSICO Jan/Jun % (A)	FAROL	DESEMPENHO ORÇAMENTÁRIO Jan/Jun % (B)	FAROL	ÍNDICE DE EFICIÊNCIA Jan/Jun (A/B)	FAROL
71,43		37,52		1,90	

**ANÁLISE DA EXECUÇÃO**

	Meta Programada / Crédito Inicial (A)	Meta Reprogramada / Crédito Autorizado (B)	Meta Programada / Crédito Inicial Jan/Jun (C)	Meta Programada / Crédito Inicial (Exceto Despesa de Pessoal e Auxílios) Jan/Jun (D)	Realizado (Exceto Despesa de Pessoal e Auxílios) Jan/Jun (E)	Realizado Jan/Jun (F)	(F/A)	(F/B)	(F/C)	(E/D)
<b>Físico</b>	75	75	35	35	25	25	33,33	33,33	71,43	71,43
<b>Orçamentário</b>	616.200,00	497.026,65	229.752,49	14.926,49	5.599,80	173.699,90	28,19	34,95	75,60	37,52

**Ação: PROGRAMA MINEIRO DE REGULARIZAÇÃO TERRITORIAL - MINAS REURB (1020)**Produto: **TÍTULO DE PROPRIEDADE URBANA EMITIDO** Unid. de Medida: **UNIDADE****SITUAÇÃO ORÇAMENTÁRIA**

G.F.P	Crédito inicial (A)	Crédito autorizado (B)	Empenhado (C)	Liquidado(D)	Saldo de crédito (B-C)	Empenhado / crédito autorizado - % (C/B)	Liquidado / crédito autorizado - % (D/B)
<b>1.10.1</b>	769.112,00	769.112,00	356.288,56	356.288,56	412.823,44	46,32	46,32
<b>1.95.1</b>	47.532,00	47.532,00	16.563,60	16.563,60	30.968,40	34,85	34,85
<b>3.10.1</b>	36.600,00	36.600,00	1.016,00	546,60	35.584,00	2,78	1,49
<b>3.10.7</b>	105.245,00	105.245,00	63.838,00	63.838,00	41.407,00	60,66	60,66

<b>3.24.1</b>	238.856,00	238.856,00	0,00	0,00	238.856,00	0,00	0,00
<b>3.32.1</b>	14.437.500,00	13.767.761,39	2.451.092,00	451.092,00	11.316.669,39	17,80	3,28
<b>3.95.7</b>	11.315,00	11.315,00	4.320,00	4.320,00	6.995,00	38,18	38,18
<b>TOTAL</b>	<b>15.646.160,00</b>	<b>14.976.421,39</b>	<b>2.893.118,16</b>	<b>892.648,76</b>	<b>12.083.303,23</b>	<b>19,32</b>	<b>5,96</b>

Dados atualizados até 21/6/2022 - Fonte: ARMAZÉM SIAFI

## DESEMPENHO CONSOLIDADO DA AÇÃO

FÍSICO		ORÇAMENTÁRIO		FÍSICO X ORÇAMENTÁRIO			
DESEMPENHO FÍSICO Jan/Jun % (A)	FAROL	DESEMPENHO ORÇAMENTÁRIO Jan/Jun % (B)	FAROL	ÍNDICE DE EFICIÊNCIA Jan/Jun (A/B)		FAROL	
0,00		0,09		0,00			

## ANÁLISE DA EXECUÇÃO

	Meta Programada / Crédito Inicial (A)	Meta Reprogramada / Crédito Autorizado (B)	Meta Programada / Crédito Inicial Jan/Jun (C)	Meta Programada / Crédito Inicial (Exceto Despesa de Pessoal e Auxílios) Jan/Jun (D)	Realizado (Exceto Despesa de Pessoal e Auxílios) Jan/Jun (E)	Realizado Jan/Jun (F)	(F/A)	(F/B)	(F/C)	(E/D)
<b>Físico</b>	34.547	34.547	618	618	0	0	0,00	0,00	0,00	0,00
<b>Orçamentário</b>	15.646.160,00	14.976.421,39	1.047.640,00	618.000,00	546,60	335.779,39	2,15	2,24	32,05	0,09

## Ação: ARTESANATO MINEIRO PARA O DESENVOLVIMENTO REGIONAL (4279)

Produto: ARTESÃO ATENDIDO Unid. de Medida: UNIDADE

## SITUAÇÃO ORÇAMENTÁRIA

G.F.P	Crédito inicial (A)	Crédito autorizado (B)	Empenhado (C)	Liquidado(D)	Saldo de crédito (B-C)	Empenhado / crédito autorizado - % (C/B)	Liquidado / crédito autorizado - % (D/B)
<b>1.10.1</b>	342.919,00	342.919,00	166.234,56	166.234,56	176.684,44	48,48	48,48
<b>3.10.1</b>	216.600,00	216.600,00	127.568,09	118.390,20	89.031,91	58,90	54,66
<b>3.10.4</b>	0,00	350.000,00	0,00	0,00	350.000,00	0,00	0,00
<b>3.10.7</b>	65.478,00	65.478,00	41.898,00	41.898,00	23.580,00	63,99	63,99
<b>3.10.8</b>	0,00	100.000,00	0,00	0,00	100.000,00	0,00	0,00
<b>TOTAL</b>	<b>624.997,00</b>	<b>1.074.997,00</b>	<b>335.700,65</b>	<b>326.522,76</b>	<b>739.296,35</b>	<b>31,23</b>	<b>30,37</b>

Dados atualizados até 21/6/2022 - Fonte: ARMAZÉM SIAFI

## DESEMPENHO CONSOLIDADO DA AÇÃO

FÍSICO		ORÇAMENTÁRIO		FÍSICO X ORÇAMENTÁRIO			
DESEMPENHO FÍSICO Jan/Jun % (A)	FAROL	DESEMPENHO ORÇAMENTÁRIO Jan/Jun % (B)	FAROL	ÍNDICE DE EFICIÊNCIA Jan/Jun (A/B)		FAROL	
43,05		19,04		2,26			

## ANÁLISE DA EXECUÇÃO

	Meta Programada / Crédito Inicial (A)	Meta Reprogramada / Crédito Autorizado (B)	Meta Programada / Crédito Inicial Jan/Jun (C)	Meta Programada / Crédito Inicial (Exceto Despesa de Pessoal e Auxílios) Jan/Jun (D)	Realizado (Exceto Despesa de Pessoal e Auxílios) Jan/Jun (E)	Realizado Jan/Jun (F)	(F/A)	(F/B)	(F/C)	(E/D)
<b>Físico</b>	5.000	5.000	1.159	1.159	499	499	9,98	9,98	43,05	43,05
<b>Orçamentário</b>	624.997,00	1.074.997,00	316.789,06	97.738,06	18.611,73	172.398,57	27,58	16,04	54,42	19,04

## Programa: #VEMPRAMINAS - ATRAÇÃO DE INVESTIMENTOS (0066)

## Ação: CONEXÃO MINAS GERAIS E O MUNDO (1042)

Produto: PROJETO IMPLANTADO Unid. de Medida: PROJETO

## SITUAÇÃO ORÇAMENTÁRIA

G.F.P	Crédito inicial (A)	Crédito autorizado (B)	Empenhado (C)	Liquidado(D)	Saldo de crédito (B-C)	Empenhado / crédito autorizado - % (C/B)	Liquidado / crédito autorizado - % (D/B)
<b>1.10.1</b>	107.130,00	107.130,00	36.613,29	36.613,29	70.516,71	34,18	34,18
<b>3.10.1</b>	272.000,00	272.000,00	140.281,04	135.966,80	131.718,96	51,57	49,99
<b>3.10.7</b>	30.000,00	30.000,00	12.481,00	12.481,00	17.519,00	41,60	41,60
<b>TOTAL</b>	<b>409.130,00</b>	<b>409.130,00</b>	<b>189.375,33</b>	<b>185.061,09</b>	<b>219.754,67</b>	<b>46,29</b>	<b>45,23</b>

Dados atualizados até 21/6/2022 - Fonte: ARMAZÉM SIAFI

## DESEMPENHO CONSOLIDADO DA AÇÃO

FÍSICO		ORÇAMENTÁRIO		FÍSICO X ORÇAMENTÁRIO			
DESEMPENHO FÍSICO	FAROL	DESEMPENHO ORÇAMENTÁRIO	FAROL	ÍNDICE DE EFICIÊNCIA		FAROL	

Jan/Jun % (A)		ORÇAMENTÁRIO Jan/Jun % (B)		Jan/Jun (A/B)	
100,00		68,58		1,46	

## ANÁLISE DA EXECUÇÃO

	Meta Programada / Crédito Inicial (A)	Meta Reprogramada / Crédito Autorizado (B)	Meta Programada / Crédito Inicial Jan/Jun (C)	Meta Programada / Crédito Inicial (Exceto Despesa de Pessoal e Auxílios) Jan/Jun (D)	Realizado (Exceto Despesa de Pessoal e Auxílios) Jan/Jun (E)	Realizado Jan/Jun (F)	(F/A)	(F/B)	(F/C)	(E/D)
Físico	2	2	1	1	1	1	50,00	50,00	100,00	100,00
Orçamentário	409.130,00	409.130,00	259.719,86	197.179,86	135.233,14	175.107,93	42,80	42,80	67,42	68,58

## Ação: MINAS AMIGA DO INVESTIDOR (1043)


Produto: INVESTIMENTO ATRAÍDO Unid. de Medida: BILHÕES DE REAIS

## SITUAÇÃO ORÇAMENTÁRIA

G.F.P	Crédito inicial (A)	Crédito autorizado (B)	Empenhado (C)	Liquidado(D)	Saldo de crédito (B-C)	Empenhado / crédito autorizado - % (C/B)	Liquidado / crédito autorizado - % (D/B)
3.10.1	1.000,00	1.000,00	0,00	0,00	1.000,00	0,00	0,00
TOTAL	1.000,00	1.000,00	0,00	0,00	1.000,00	0,00	0,00

Dados atualizados até 21/6/2022 - Fonte: ARMAZÉM SIAFI

## DESEMPENHO CONSOLIDADO DA AÇÃO

FÍSICO		ORÇAMENTÁRIO		FÍSICO X ORÇAMENTÁRIO	
DESEMPENHO FÍSICO Jan/Jun % (A)	FAROL	DESEMPENHO ORÇAMENTÁRIO Jan/Jun % (B)	FAROL	ÍNDICE DE EFICIÊNCIA Jan/Jun (A/B)	FAROL
105,56		-		-	

## ANÁLISE DA EXECUÇÃO

	Meta Programada / Crédito Inicial (A)	Meta Reprogramada / Crédito Autorizado (B)	Meta Programada / Crédito Inicial Jan/Jun (C)	Meta Programada / Crédito Inicial (Exceto Despesa de Pessoal e Auxílios) Jan/Jun (D)	Realizado (Exceto Despesa de Pessoal e Auxílios) Jan/Jun (E)	Realizado Jan/Jun (F)	(F/A)	(F/B)	(F/C)	(E/D)
Físico	21	21	18	18	19	19	90,48	90,48	105,56	105,56
Orçamentário	1.000,00	1.000,00	0,00	0,00	0,00	0,00	0,00	0,00	-	-

## Ação: SOL DE MINAS (1044)



Produto: CAPACIDADE INSTALADA DE ENERGIA FOTOVOLTAICA Unid. de Medida: MEGAWATT

## SITUAÇÃO ORÇAMENTÁRIA

G.F.P	Crédito inicial (A)	Crédito autorizado (B)	Empenhado (C)	Liquidado(D)	Saldo de crédito (B-C)	Empenhado / crédito autorizado - % (C/B)	Liquidado / crédito autorizado - % (D/B)
1.10.1	469.647,00	469.647,00	252.322,59	252.322,59	217.324,41	53,73	53,73
3.10.1	22.000,00	22.000,00	1.500,00	559,50	20.500,00	6,82	2,54
3.10.4	0,00	1.374.720,00	0,00	0,00	1.374.720,00	0,00	0,00
3.10.7	30.000,00	30.000,00	19.636,00	19.636,00	10.364,00	65,45	65,45
TOTAL	521.647,00	1.896.367,00	273.458,59	272.518,09	1.622.908,41	14,42	14,37

Dados atualizados até 21/6/2022 - Fonte: ARMAZÉM SIAFI

## DESEMPENHO CONSOLIDADO DA AÇÃO

FÍSICO		ORÇAMENTÁRIO		FÍSICO X ORÇAMENTÁRIO	
DESEMPENHO FÍSICO Jan/Jun % (A)	FAROL	DESEMPENHO ORÇAMENTÁRIO Jan/Jun % (B)	FAROL	ÍNDICE DE EFICIÊNCIA Jan/Jun (A/B)	FAROL
123,80		0,00		-	

## ANÁLISE DA EXECUÇÃO

	Meta Programada / Crédito Inicial (A)	Meta Reprogramada / Crédito Autorizado (B)	Meta Programada / Crédito Inicial Jan/Jun (C)	Meta Programada / Crédito Inicial (Exceto Despesa de Pessoal e Auxílios) Jan/Jun (D)	Realizado (Exceto Despesa de Pessoal e Auxílios) Jan/Jun (E)	Realizado Jan/Jun (F)	(F/A)	(F/B)	(F/C)	(E/D)
Físico	2.000	2.476	2.000	2.000	2.476	2.476	123,80	100,00	123,80	123,80
Orçamentário	521.647,00	1.896.367,00	276.067,00	8.800,00	0,00	203.569,69	39,02	10,73	73,74	0,00



**Ação: AEROTRÓPOLE MINEIRA (1045)**Produto: **ETAPA DO PROJETO IMPLANTADA** Unid. de Medida: **UNIDADE****SITUAÇÃO ORÇAMENTÁRIA**

G.F.P	Crédito inicial (A)	Crédito autorizado (B)	Empenhado (C)	Liquidado(D)	Saldo de crédito (B-C)	Empenhado / crédito autorizado - % (C/B)	Liquidado / crédito autorizado - % (D/B)
1.10.1	511.470,00	511.470,00	174.189,97	174.189,97	337.280,03	34,06	34,06
3.10.1	15.500,00	15.500,00	0,00	0,00	15.500,00	0,00	0,00
3.10.7	27.175,00	27.175,00	25.471,00	25.471,00	1.704,00	93,73	93,73
<b>TOTAL</b>	<b>554.145,00</b>	<b>554.145,00</b>	<b>199.660,97</b>	<b>199.660,97</b>	<b>354.484,03</b>	<b>36,03</b>	<b>36,03</b>

Dados atualizados até 21/6/2022 - Fonte: ARMAZÉM SIAFI

**DESEMPENHO CONSOLIDADO DA AÇÃO**

FÍSICO		ORÇAMENTÁRIO		FÍSICO X ORÇAMENTÁRIO	
DESEMPENHO FÍSICO Jan/Jun % (A)	FAROL	DESEMPENHO ORÇAMENTÁRIO Jan/Jun % (B)	FAROL	ÍNDICE DE EFICIÊNCIA Jan/Jun (A/B)	FAROL
0,00		0,00		-	

**ANÁLISE DA EXECUÇÃO**

	Meta Programada / Crédito Inicial (A)	Meta Reprogramada / Crédito Autorizado (B)	Meta Programada / Crédito Inicial Jan/Jun (C)	Meta Programada / Crédito Inicial (Exceto Despesa de Pessoal e Auxílios) Jan/Jun (D)	Realizado (Exceto Despesa de Pessoal e Auxílios) Jan/Jun (E)	Realizado Jan/Jun (F)	(F/A)	(F/B)	(F/C)	(E/D)
Físico	1	1	1	1	0	0	0,00	0,00	0,00	0,00
Orçamentário	554.145,00	554.145,00	234.754,00	10.000,00	0,00	151.389,67	27,32	27,32	64,49	0,00

**Ação: IMPLEMENTAÇÃO DA POLÍTICA DE DESESTATIZAÇÃO (1080)**Produto: **RELATÓRIO DE AVALIAÇÃO ELABORADO** Unid. de Medida: **UNIDADE****SITUAÇÃO ORÇAMENTÁRIA**

G.F.P	Crédito inicial (A)	Crédito autorizado (B)	Empenhado (C)	Liquidado(D)	Saldo de crédito (B-C)	Empenhado / crédito autorizado - % (C/B)	Liquidado / crédito autorizado - % (D/B)
1.10.1	461.413,00	461.413,00	202.867,67	202.867,67	258.545,33	43,97	43,97
3.10.1	9.478.374,00	9.478.374,00	3.702.786,58	2.899.237,47	5.775.587,42	39,07	30,59
3.10.7	53.750,00	53.750,00	10.389,00	10.389,00	43.361,00	19,33	19,33
<b>TOTAL</b>	<b>9.993.537,00</b>	<b>9.993.537,00</b>	<b>3.916.043,25</b>	<b>3.112.494,14</b>	<b>6.077.493,75</b>	<b>39,19</b>	<b>31,15</b>

Dados atualizados até 21/6/2022 - Fonte: ARMAZÉM SIAFI

**DESEMPENHO CONSOLIDADO DA AÇÃO**

FÍSICO		ORÇAMENTÁRIO		FÍSICO X ORÇAMENTÁRIO	
DESEMPENHO FÍSICO Jan/Jun % (A)	FAROL	DESEMPENHO ORÇAMENTÁRIO Jan/Jun % (B)	FAROL	ÍNDICE DE EFICIÊNCIA Jan/Jun (A/B)	FAROL
100,00		4,93		20,28	

**ANÁLISE DA EXECUÇÃO**

	Meta Programada / Crédito Inicial (A)	Meta Reprogramada / Crédito Autorizado (B)	Meta Programada / Crédito Inicial Jan/Jun (C)	Meta Programada / Crédito Inicial (Exceto Despesa de Pessoal e Auxílios) Jan/Jun (D)	Realizado (Exceto Despesa de Pessoal e Auxílios) Jan/Jun (E)	Realizado Jan/Jun (F)	(F/A)	(F/B)	(F/C)	(E/D)
Físico	1	1	1	1	1	1	100,00	100,00	100,00	100,00
Orçamentário	9.993.537,00	9.993.537,00	3.552.525,16	3.372.325,16	166.352,39	312.518,71	3,13	3,13	8,80	4,93

**Ação: MINAS INTERNACIONAL (4408)**Produto: **INSTRUMENTO DE COOPERAÇÃO INTERNACIONAL INTERMEDIADO** Unid. de Medida: **UNIDADE****SITUAÇÃO ORÇAMENTÁRIA**

G.F.P	Crédito inicial (A)	Crédito autorizado (B)	Empenhado (C)	Liquidado(D)	Saldo de crédito (B-C)	Empenhado / crédito autorizado - % (C/B)	Liquidado / crédito autorizado - % (D/B)
1.10.1	375.796,00	375.796,00	37.596,11	37.596,11	338.199,89	10,00	10,00
3.10.1	18.000,00	18.000,00	7.820,44	6.456,96	10.179,56	43,45	35,87
3.10.7	51.946,00	51.946,00	11.363,00	11.363,00	40.583,00	21,87	21,87
<b>TOTAL</b>	<b>445.742,00</b>	<b>445.742,00</b>	<b>56.779,55</b>	<b>55.416,07</b>	<b>388.962,45</b>	<b>12,74</b>	<b>12,43</b>

Dados atualizados até 21/6/2022 - Fonte: ARMAZÉM SIAFI

## DESEMPENHO CONSOLIDADO DA AÇÃO

FÍSICO		ORÇAMENTÁRIO		FÍSICO X ORÇAMENTÁRIO	
DESEMPENHO FÍSICO Jan/Jun % (A)	FAROL	DESEMPENHO ORÇAMENTÁRIO Jan/Jun % (B)	FAROL	ÍNDICE DE EFICIÊNCIA Jan/Jun (A/B)	FAROL
66,67		54,35		1,23	

## ANÁLISE DA EXECUÇÃO

	Meta Programada / Crédito Inicial (A)	Meta Reprogramada / Crédito Autorizado (B)	Meta Programada / Crédito Inicial Jan/Jun (C)	Meta Programada / Crédito Inicial (Exceto Despesa de Pessoal e Auxílios) Jan/Jun (D)	Realizado (Exceto Despesa de Pessoal e Auxílios) Jan/Jun (E)	Realizado Jan/Jun (F)	(F/A)	(F/B)	(F/C)	(E/D)
Físico	3	3	3	3	2	2	66,67	66,67	66,67	66,67
Orçamentário	445.742,00	445.742,00	67.655,24	7.095,24	3.856,44	38.718,34	8,69	8,69	57,23	54,35

Programa: #ACELERAMINAS - DESENVOLVIMENTO DE POLÍTICAS DE CIÊNCIA, TECNOLOGIA E INOVAÇÃO (0068)

## Ação: APOIO À GESTÃO DE PROJETOS DE INOVAÇÃO TECNOLÓGICA (4320)

Produto: PROJETO GERENCIADO Unid. de Medida: PROJETO

## SITUAÇÃO ORÇAMENTÁRIA

G.F.P	Crédito inicial (A)	Crédito autorizado (B)	Empenhado (C)	Liquidado(D)	Saldo de crédito (B-C)	Empenhado / crédito autorizado - % (C/B)	Liquidado / crédito autorizado - % (D/B)
1.10.1	644.891,00	644.891,00	335.323,22	335.323,22	309.567,78	52,00	52,00
3.10.1	320.500,00	320.500,00	19.101,97	16.852,94	301.398,03	5,96	5,26
3.10.7	139.598,00	139.598,00	52.025,00	52.025,00	87.573,00	37,27	37,27
<b>TOTAL</b>	<b>1.104.989,00</b>	<b>1.104.989,00</b>	<b>406.450,19</b>	<b>404.201,16</b>	<b>698.538,81</b>	<b>36,78</b>	<b>36,58</b>

Dados atualizados até 21/6/2022 - Fonte: ARMAZÉM SIAFI

## DESEMPENHO CONSOLIDADO DA AÇÃO

FÍSICO		ORÇAMENTÁRIO		FÍSICO X ORÇAMENTÁRIO	
DESEMPENHO FÍSICO Jan/Jun % (A)	FAROL	DESEMPENHO ORÇAMENTÁRIO Jan/Jun % (B)	FAROL	ÍNDICE DE EFICIÊNCIA Jan/Jun (A/B)	FAROL
100,00		13,12		7,62	

## ANÁLISE DA EXECUÇÃO

	Meta Programada / Crédito Inicial (A)	Meta Reprogramada / Crédito Autorizado (B)	Meta Programada / Crédito Inicial Jan/Jun (C)	Meta Programada / Crédito Inicial (Exceto Despesa de Pessoal e Auxílios) Jan/Jun (D)	Realizado (Exceto Despesa de Pessoal e Auxílios) Jan/Jun (E)	Realizado Jan/Jun (F)	(F/A)	(F/B)	(F/C)	(E/D)
Físico	5	5	5	5	5	5	100,00	100,00	100,00	100,00
Orçamentário	1.104.989,00	1.104.989,00	466.133,82	90.967,70	11.935,21	300.863,89	27,23	27,23	64,54	13,12

## Ação: APOIO À GESTÃO DE PROJETOS DE PESQUISA E TECNOLOGIA (4359)

Produto: PROJETO GERENCIADO Unid. de Medida: UNIDADE

## SITUAÇÃO ORÇAMENTÁRIA

G.F.P	Crédito inicial (A)	Crédito autorizado (B)	Empenhado (C)	Liquidado(D)	Saldo de crédito (B-C)	Empenhado / crédito autorizado - % (C/B)	Liquidado / crédito autorizado - % (D/B)
1.10.1	1.321.550,00	1.321.550,00	426.176,32	426.176,32	895.373,68	32,25	32,25
3.10.1	1.014.000,00	1.014.000,00	359.069,74	189.539,44	654.930,26	35,41	18,69
3.10.7	183.607,00	183.607,00	72.928,00	72.928,00	110.679,00	39,72	39,72
<b>TOTAL</b>	<b>2.519.157,00</b>	<b>2.519.157,00</b>	<b>858.174,06</b>	<b>688.643,76</b>	<b>1.660.982,94</b>	<b>34,07</b>	<b>27,34</b>

Dados atualizados até 21/6/2022 - Fonte: ARMAZÉM SIAFI

## DESEMPENHO CONSOLIDADO DA AÇÃO

FÍSICO		ORÇAMENTÁRIO		FÍSICO X ORÇAMENTÁRIO	
DESEMPENHO FÍSICO Jan/Jun % (A)	FAROL	DESEMPENHO ORÇAMENTÁRIO Jan/Jun % (B)	FAROL	ÍNDICE DE EFICIÊNCIA Jan/Jun (A/B)	FAROL
100,00		16,58		6,03	

## ANÁLISE DA EXECUÇÃO

	Meta Programada / Crédito Inicial	Meta Reprogramada /	Meta Programada /	Meta Programada / Crédito Inicial	Realizado (Exceto	Realizado Jan/Jun (F)	(F/A)	(F/B)	(F/C)	(E/D)
--	-----------------------------------	---------------------	-------------------	-----------------------------------	-------------------	-----------------------	-------	-------	-------	-------

	(A)	Crédito Autorizado (B)	Crédito Inicial Jan/Jun (C)	(Exceto Despesa de Pessoal e Auxílios) Jan/Jun (D)	Despesa de Pessoal e Auxílios Jan/Jun (E)						
<b>Físico</b>	4	4	4	4	4	4	100,00	100,00	100,00	100,00	
<b>Orçamentário</b>	2.519.157,00	2.519.157,00	1.006.459,19	410.958,23	68.127,34	444.828,40	17,66	17,66	44,20	16,58	

## Programa: APOIO ÀS POLÍTICAS PÚBLICAS (0705)

## Ação: ASSESSORAMENTO E GERENCIAMENTO DE POLÍTICAS PÚBLICAS (2500)

Produto: AÇÃO DE APOIO À GESTÃO INSTITUCIONAL REALIZADA Unid. de Medida: AÇÃO

## SITUAÇÃO ORÇAMENTÁRIA

G.F.P	Crédito inicial (A)	Crédito autorizado (B)	Empenhado (C)	Liquidado(D)	Saldo de crédito (B-C)	Empenhado / crédito autorizado - % (C/B)	Liquidado / crédito autorizado - % (D/B)
<b>1.10.1</b>	10.307.448,00	10.307.448,00	4.404.659,53	4.404.659,53	5.902.788,47	42,73	42,73
<b>3.10.1</b>	1.243.713,00	911.753,00	614.410,30	355.795,43	297.342,70	67,39	39,02
<b>3.10.7</b>	903.408,00	903.408,00	633.452,50	633.452,50	269.955,50	70,12	70,12
<b>TOTAL</b>	<b>12.454.569,00</b>	<b>12.122.609,00</b>	<b>5.652.522,33</b>	<b>5.393.907,46</b>	<b>6.470.086,67</b>	<b>46,63</b>	<b>44,49</b>

Dados atualizados até 21/6/2022 - Fonte: ARMAZÉM SIAFI

## DESEMPENHO CONSOLIDADO DA AÇÃO

FÍSICO		ORÇAMENTÁRIO		FÍSICO X ORÇAMENTÁRIO	
DESEMPENHO FÍSICO Jan/Jun % (A)	FAROL	DESEMPENHO ORÇAMENTÁRIO Jan/Jun % (B)	FAROL	ÍNDICE DE EFICIÊNCIA Jan/Jun (A/B)	FAROL
100,00		55,05		1,82	

## ANÁLISE DA EXECUÇÃO

	Meta Programada / Crédito Inicial (A)	Meta Reprogramada / Crédito Autorizado (B)	Meta Programada / Crédito Inicial Jan/Jun (C)	Meta Programada / Crédito Inicial (Exceto Despesa de Pessoal e Auxílios) Jan/Jun (D)	Realizado (Exceto Despesa de Pessoal e Auxílios) Jan/Jun (E)	Realizado Jan/Jun (F)	(F/A)	(F/B)	(F/C)	(E/D)
<b>Físico</b>	1	1	1	1	1	1	100,00	100,00	100,00	100,00
<b>Orçamentário</b>	12.454.569,00	12.122.609,00	6.249.037,00	450.217,00	247.830,77	4.087.610,40	32,82	33,72	65,41	55,05

# RELATÓRIO INSTITUCIONAL DE MONITORAMENTO

**UNIDADE ORÇAMENTÁRIA**  
**02431 - AGÊNCIA DE DESENVOLVIMENTO DA REGIÃO METROPOLITANA DE BELO HORIZONTE**

**JANEIRO A JUNHO DE 2022**

**DESEMPENHO CONSOLIDADO DA AÇÃO POR PROGRAMA****UO: AGÊNCIA DE DESENVOLVIMENTO DA REGIÃO METROPOLITANA DE BELO HORIZONTE (02431)**

Descrição	Físico		Orçamentário		Físico x Orçamentário	
	Desempenho Físico Jan/Junho % (A)	Farol	Desempenho Orçamentário Jan/Junho % (B)	Farol	Índice de Eficiência Jan/Junho (A/B)	Farol
<b>Programa: CAMINHOS PARA O DESENVOLVIMENTO - DESENVOLVIMENTO E INTEGRAÇÃO REGIONAL (0064)</b>						
REGULAÇÃO DA EXPANSÃO URBANA DA REGIÃO METROPOLITANA DE BELO HORIZONTE (4164)	85,84		60,62		1,42	
GESTÃO METROPOLITANA (4165)	0,00		0,00		-	
<b>Programa: APOIO ÀS POLÍTICAS PÚBLICAS (0705)</b>						
ASSESSORAMENTO E GERENCIAMENTO DE POLÍTICAS PÚBLICAS (2500)	100,00		54,27		1,84	
PRECATÓRIOS E SENTENÇAS JUDICIÁRIAS (7004)	-		-		-	

## DEMONSTRATIVO ANALÍTICO DO DESEMPENHO POR AÇÃO

Programa: CAMINHOS PARA O DESENVOLVIMENTO - DESENVOLVIMENTO E INTEGRAÇÃO REGIONAL (0064)

## Ação: REGULAÇÃO DA EXPANSÃO URBANA DA REGIÃO METROPOLITANA DE BELO HORIZONTE (4164)

Produto: ACESSORAMENTO TÉCNICO Unid. de Medida: UNIDADE

## SITUAÇÃO ORÇAMENTÁRIA

G.F.P	Crédito inicial (A)	Crédito autorizado (B)	Empenhado (C)	Liquidado(D)	Saldo de crédito (B-C)	Empenhado / crédito autorizado - % (C/B)	Liquidado / crédito autorizado - % (D/B)
1.10.1	1.299.647,00	1.299.647,00	526.953,09	526.953,09	772.693,91	40,55	40,55
3.10.7	104.653,00	104.653,00	64.458,00	64.458,00	40.195,00	61,59	61,59
3.60.1	261.115,00	261.115,00	95.784,20	85.217,28	165.330,80	36,68	32,64
<b>TOTAL</b>	<b>1.665.415,00</b>	<b>1.665.415,00</b>	<b>687.195,29</b>	<b>676.628,37</b>	<b>978.219,71</b>	<b>41,26</b>	<b>40,63</b>

Dados atualizados até 21/6/2022 - Fonte: ARMAZÉM SIAFI

## DESEMPENHO CONSOLIDADO DA AÇÃO

FÍSICO		ORÇAMENTÁRIO		FÍSICO X ORÇAMENTÁRIO	
DESEMPENHO FÍSICO Jan/Jun % (A)	FAROL	DESEMPENHO ORÇAMENTÁRIO Jan/Jun % (B)	FAROL	ÍNDICE DE EFICIÊNCIA Jan/Jun (A/B)	FAROL
85,84		60,62		1,42	

## ANÁLISE DA EXECUÇÃO

	Meta Programada / Crédito Inicial (A)	Meta Reprogramada / Crédito Autorizado (B)	Meta Programada / Crédito Inicial Jan/Jun (C)	Meta Programada / Crédito Inicial (Exceto Despesa de Pessoal e Auxílios) Jan/Jun (D)	Realizado (Exceto Despesa de Pessoal e Auxílios) Jan/Jun (E)	Realizado Jan/Jun (F)	(F/A)	(F/B)	(F/C)	(E/D)
Físico	210	228	113	113	97	97	46,19	42,54	85,84	85,84
Orçamentário	1.665.415,00	1.665.415,00	751.971,30	98.486,37	59.704,55	504.292,51	30,28	30,28	67,06	60,62

## Ação: GESTÃO METROPOLITANA (4165)

Produto: ESTUDO/PESQUISA REALIZADO Unid. de Medida: ESTUDO / PESQUISA

## SITUAÇÃO ORÇAMENTÁRIA

G.F.P	Crédito inicial (A)	Crédito autorizado (B)	Empenhado (C)	Liquidado(D)	Saldo de crédito (B-C)	Empenhado / crédito autorizado - % (C/B)	Liquidado / crédito autorizado - % (D/B)
1.10.1	906.641,00	906.641,00	381.056,26	381.056,26	525.584,74	42,03	42,03
3.10.7	89.149,00	89.149,00	49.878,00	49.878,00	39.271,00	55,95	55,95
3.95.1	4.840.000,00	4.840.000,00	1.272.322,66	60.130,30	3.567.677,34	26,29	1,24
<b>TOTAL</b>	<b>5.835.790,00</b>	<b>5.835.790,00</b>	<b>1.703.256,92</b>	<b>491.064,56</b>	<b>4.132.533,08</b>	<b>29,19</b>	<b>8,41</b>

Dados atualizados até 21/6/2022 - Fonte: ARMAZÉM SIAFI

## DESEMPENHO CONSOLIDADO DA AÇÃO

FÍSICO		ORÇAMENTÁRIO		FÍSICO X ORÇAMENTÁRIO	
DESEMPENHO FÍSICO Jan/Jun % (A)	FAROL	DESEMPENHO ORÇAMENTÁRIO Jan/Jun % (B)	FAROL	ÍNDICE DE EFICIÊNCIA Jan/Jun (A/B)	FAROL
0,00		0,00		-	

## ANÁLISE DA EXECUÇÃO

	Meta Programada / Crédito Inicial (A)	Meta Reprogramada / Crédito Autorizado (B)	Meta Programada / Crédito Inicial Jan/Jun (C)	Meta Programada / Crédito Inicial (Exceto Despesa de Pessoal e Auxílios) Jan/Jun (D)	Realizado (Exceto Despesa de Pessoal e Auxílios) Jan/Jun (E)	Realizado Jan/Jun (F)	(F/A)	(F/B)	(F/C)	(E/D)
Físico	10	10	1	1	0	0	0,00	0,00	0,00	0,00
Orçamentário	5.835.790,00	5.835.790,00	1.282.014,42	791.280,00	0,00	324.296,24	5,56	5,56	25,30	0,00

Programa: APOIO ÀS POLÍTICAS PÚBLICAS (0705)

## Ação: ACESSORAMENTO E GERENCIAMENTO DE POLÍTICAS PÚBLICAS (2500)

Produto: AÇÃO DE APOIO À GESTÃO INSTITUCIONAL REALIZADA Unid. de Medida: AÇÃO

## SITUAÇÃO ORÇAMENTÁRIA

G.F.P	Crédito inicial (A)	Crédito autorizado (B)	Empenhado (C)	Liquidado(D)	Saldo de crédito (B-C)	Empenhado / crédito autorizado - % (C/B)	Liquidado / crédito autorizado - % (D/B)
-------	---------------------	------------------------	---------------	--------------	------------------------	--	--

<b>1.10.1</b>	1.625.008,00	1.625.008,00	684.450,89	684.450,89	940.557,11	42,12	42,12
<b>3.10.7</b>	193.803,00	193.803,00	95.089,00	95.089,00	98.714,00	49,06	49,06
<b>3.60.1</b>	568.885,00	568.885,00	188.958,71	167.866,93	379.926,29	33,22	29,51
<b>4.47.1</b>	0,00	41.318,30	25.263,30	25.263,30	16.055,00	61,14	61,14
<b>TOTAL</b>	<b>2.387.696,00</b>	<b>2.429.014,30</b>	<b>993.761,90</b>	<b>972.670,12</b>	<b>1.435.252,40</b>	<b>40,91</b>	<b>40,04</b>

Dados atualizados até 21/6/2022 - Fonte: ARMAZÉM SIAFI

## DESEMPENHO CONSOLIDADO DA AÇÃO

FÍSICO		ORÇAMENTÁRIO		FÍSICO X ORÇAMENTÁRIO	
DESEMPENHO FÍSICO Jan/Jun % (A)	FAROL	DESEMPENHO ORÇAMENTÁRIO Jan/Jun % (B)	FAROL	ÍNDICE DE EFICIÊNCIA Jan/Jun (A/B)	FAROL
100,00		54,27		1,84	

## ANÁLISE DA EXECUÇÃO

	Meta Programada / Crédito Inicial (A)	Meta Reprogramada / Crédito Autorizado (B)	Meta Programada / Crédito Inicial Jan/Jun (C)	Meta Programada / Crédito Inicial (Exceto Despesa de Pessoal e Auxílios) Jan/Jun (D)	Realizado (Exceto Despesa de Pessoal e Auxílios) Jan/Jun (E)	Realizado Jan/Jun (F)	(F/A)	(F/B)	(F/C)	(E/D)
<b>Físico</b>	1	1	1	1	1	1	100,00	100,00	100,00	100,00
<b>Orçamentário</b>	2.387.696,00	2.429.014,30	1.052.096,45	192.290,29	104.352,52	682.332,63	28,58	28,09	64,85	54,27

## Ação: PRECATÓRIOS E SENTENÇAS JUDICIÁRIAS (7004)

Produto: PRECATÓRIO/RPV PAGO Unid. de Medida: UNIDADE

## SITUAÇÃO ORÇAMENTÁRIA

G.F.P	Crédito inicial (A)	Crédito autorizado (B)	Empenhado (C)	Liquidado(D)	Saldo de crédito (B-C)	Empenhado / crédito autorizado - % (C/B)	Liquidado / crédito autorizado - % (D/B)
<b>3.10.9</b>	1.000,00	1.000,00	0,00	0,00	1.000,00	0,00	0,00
<b>TOTAL</b>	<b>1.000,00</b>	<b>1.000,00</b>	<b>0,00</b>	<b>0,00</b>	<b>1.000,00</b>	<b>0,00</b>	<b>0,00</b>

Dados atualizados até 21/6/2022 - Fonte: ARMAZÉM SIAFI

## DESEMPENHO CONSOLIDADO DA AÇÃO

FÍSICO		ORÇAMENTÁRIO		FÍSICO X ORÇAMENTÁRIO	
DESEMPENHO FÍSICO Jan/Jun % (A)	FAROL	DESEMPENHO ORÇAMENTÁRIO Jan/Jun % (B)	FAROL	ÍNDICE DE EFICIÊNCIA Jan/Jun (A/B)	FAROL
-		-		-	

## ANÁLISE DA EXECUÇÃO

	Meta Programada / Crédito Inicial (A)	Meta Reprogramada / Crédito Autorizado (B)	Meta Programada / Crédito Inicial Jan/Jun (C)	Meta Programada / Crédito Inicial (Exceto Despesa de Pessoal e Auxílios) Jan/Jun (D)	Realizado (Exceto Despesa de Pessoal e Auxílios) Jan/Jun (E)	Realizado Jan/Jun (F)	(F/A)	(F/B)	(F/C)	(E/D)
<b>Físico</b>	1	1	0	0	0	0	0,00	0,00	-	-
<b>Orçamentário</b>	1.000,00	1.000,00	0,00	0,00	0,00	0,00	0,00	0,00	-	-
















# RELATÓRIO INSTITUCIONAL DE MONITORAMENTO

**UNIDADE ORÇAMENTÁRIA**  
**02461 - AGÊNCIA DE DESENVOLVIMENTO DA REGIÃO METROPOLITANA DO VALE DO AÇO**

**JANEIRO A JUNHO DE 2022**



**DESEMPENHO CONSOLIDADO DA AÇÃO POR PROGRAMA****UO: AGÊNCIA DE DESENVOLVIMENTO DA REGIÃO METROPOLITANA DO VALE DO AÇO (02461)**

Descrição	Físico		Orçamentário		Físico x Orçamentário	
	Desempenho Físico Jan/Junho % (A)	Farol	Desempenho Orçamentário Jan/Junho % (B)	Farol	Índice de Eficiência Jan/Junho (A/B)	Farol
<b>Programa: CAMINHOS PARA O DESENVOLVIMENTO - DESENVOLVIMENTO E INTEGRAÇÃO REGIONAL (0064)</b>						
PROGRAMA DE REGULARIZAÇÃO FUNDIÁRIA DA RMVA (4268)	0,00		106,89		0,00	
DIRETORIA DE REGULAÇÃO METROPOLITANA (4345)	65,22		44,79		1,46	
FOMENTO AO DESENVOLVIMENTO SUSTENTÁVEL DA REGIÃO METROPOLITANA DO VALE DO AÇO (4406)	61,54		26,18		2,35	
<b>Programa: APOIO ÀS POLÍTICAS PÚBLICAS (0705)</b>						
ASSESSORAMENTO E GERENCIAMENTO DE POLÍTICAS PÚBLICAS (2500)	100,00		78,81		1,27	
PRECATÓRIOS E SENTENÇAS JUDICIÁRIAS (7004)	-		-		-	

## DEMONSTRATIVO ANALÍTICO DO DESEMPENHO POR AÇÃO

Programa: CAMINHOS PARA O DESENVOLVIMENTO - DESENVOLVIMENTO E INTEGRAÇÃO REGIONAL (0064)

## Ação: PROGRAMA DE REGULARIZAÇÃO FUNDIÁRIA DA RMVA (4268)

Produto: TÍTULO DE PROPRIEDADE URBANA EMITIDO Unid. de Medida: UNIDADE

## SITUAÇÃO ORÇAMENTÁRIA

G.F.P	Crédito inicial (A)	Crédito autorizado (B)	Empenhado (C)	Liquidado(D)	Saldo de crédito (B-C)	Empenhado / crédito autorizado - % (C/B)	Liquidado / crédito autorizado - % (D/B)
1.10.1	80.372,00	80.372,00	34.520,30	34.520,30	45.851,70	42,95	42,95
3.10.1	158.160,00	158.160,00	72.697,08	53.938,02	85.462,92	45,96	34,10
3.10.7	12.949,00	12.949,00	6.179,00	6.179,00	6.770,00	47,72	47,72
3.10.8	0,00	400.000,00	300.000,00	0,00	100.000,00	75,00	0,00
3.32.1	0,00	669.738,61	288.660,35	143.251,19	381.078,26	43,10	21,39
4.10.8	0,00	100.000,00	0,00	0,00	100.000,00	0,00	0,00
<b>TOTAL</b>	<b>251.481,00</b>	<b>1.421.219,61</b>	<b>702.056,73</b>	<b>237.888,51</b>	<b>719.162,88</b>	<b>49,40</b>	<b>16,74</b>

Dados atualizados até 21/6/2022 - Fonte: ARMAZÉM SIAFI

## DESEMPENHO CONSOLIDADO DA AÇÃO

FÍSICO		ORÇAMENTÁRIO		FÍSICO X ORÇAMENTÁRIO	
DESEMPENHO FÍSICO Jan/Jun % (A)	FAROL	DESEMPENHO ORÇAMENTÁRIO Jan/Jun % (B)	FAROL	ÍNDICE DE EFICIÊNCIA Jan/Jun (A/B)	FAROL
0,00		106,89		0,00	

## ANÁLISE DA EXECUÇÃO

	Meta Programada / Crédito Inicial (A)	Meta Reprogramada / Crédito Autorizado (B)	Meta Programada / Crédito Inicial Jan/Jun (C)	Meta Programada / Crédito Inicial (Exceto Despesa de Pessoal e Auxílios) Jan/Jun (D)	Realizado (Exceto Despesa de Pessoal e Auxílios) Jan/Jun (E)	Realizado Jan/Jun (F)	(F/A)	(F/B)	(F/C)	(E/D)
Físico	4.000	4.000	256	256	0	0	0,00	0,00	0,00	0,00
Orçamentário	251.481,00	1.421.219,61	133.332,12	87.308,32	93.325,14	123.743,11	49,21	8,71	92,81	106,89

## Ação: DIRETORIA DE REGULAÇÃO METROPOLITANA (4345)

Produto: PARCELAMENTO DO SOLO ANALISADO Unid. de Medida: UNIDADE

## SITUAÇÃO ORÇAMENTÁRIA

G.F.P	Crédito inicial (A)	Crédito autorizado (B)	Empenhado (C)	Liquidado(D)	Saldo de crédito (B-C)	Empenhado / crédito autorizado - % (C/B)	Liquidado / crédito autorizado - % (D/B)
1.10.1	103.818,00	103.818,00	89.300,43	89.300,43	14.517,57	86,02	86,02
3.10.1	200.260,00	200.260,00	92.158,28	67.264,65	108.101,72	46,02	33,59
3.10.7	12.424,00	12.424,00	12.424,00	12.424,00	0,00	100,00	100,00
3.60.1	50.000,00	50.000,00	12.684,98	0,00	37.315,02	25,37	0,00
<b>TOTAL</b>	<b>366.502,00</b>	<b>366.502,00</b>	<b>206.567,69</b>	<b>168.989,08</b>	<b>159.934,31</b>	<b>56,36</b>	<b>46,11</b>

Dados atualizados até 21/6/2022 - Fonte: ARMAZÉM SIAFI

## DESEMPENHO CONSOLIDADO DA AÇÃO

FÍSICO		ORÇAMENTÁRIO		FÍSICO X ORÇAMENTÁRIO	
DESEMPENHO FÍSICO Jan/Jun % (A)	FAROL	DESEMPENHO ORÇAMENTÁRIO Jan/Jun % (B)	FAROL	ÍNDICE DE EFICIÊNCIA Jan/Jun (A/B)	FAROL
65,22		44,79		1,46	

## ANÁLISE DA EXECUÇÃO

	Meta Programada / Crédito Inicial (A)	Meta Reprogramada / Crédito Autorizado (B)	Meta Programada / Crédito Inicial Jan/Jun (C)	Meta Programada / Crédito Inicial (Exceto Despesa de Pessoal e Auxílios) Jan/Jun (D)	Realizado (Exceto Despesa de Pessoal e Auxílios) Jan/Jun (E)	Realizado Jan/Jun (F)	(F/A)	(F/B)	(F/C)	(E/D)
Físico	50	50	23	23	15	15	30,00	30,00	65,22	65,22
Orçamentário	366.502,00	366.502,00	223.319,83	107.077,83	47.963,19	132.412,99	36,13	36,13	59,29	44,79

## Ação: FOMENTO AO DESENVOLVIMENTO SUSTENTÁVEL DA REGIÃO METROPOLITANA DO VALE DO AÇO (4406)




Produto: AÇÃO REALIZADA Unid. de Medida: AÇÃO

## SITUAÇÃO ORÇAMENTÁRIA

G.F.P	Crédito inicial (A)	Crédito autorizado (B)	Empenhado (C)	Liquidado(D)	Saldo de crédito (B-C)	Empenhado / crédito autorizado - % (C/B)	Liquidado / crédito autorizado - % (D/B)
1.10.1	407.572,00	407.572,00	126.630,53	126.630,53	280.941,47	31,07	31,07
3.10.1	108.630,00	123.630,00	45.018,04	32.282,23	78.611,96	36,41	26,11
3.10.7	56.553,00	56.553,00	25.186,00	25.186,00	31.367,00	44,54	44,54
<b>TOTAL</b>	<b>572.755,00</b>	<b>587.755,00</b>	<b>196.834,57</b>	<b>184.098,76</b>	<b>390.920,43</b>	<b>33,49</b>	<b>31,32</b>

Dados atualizados até 21/6/2022 - Fonte: ARMAZÉM SIAFI

## DESEMPENHO CONSOLIDADO DA AÇÃO

FÍSICO		ORÇAMENTÁRIO		FÍSICO X ORÇAMENTÁRIO	
DESEMPENHO FÍSICO Jan/Jun % (A)	FAROL	DESEMPENHO ORÇAMENTÁRIO Jan/Jun % (B)	FAROL	ÍNDICE DE EFICIÊNCIA Jan/Jun (A/B)	FAROL
61,54		26,18		2,35	

## ANÁLISE DA EXECUÇÃO

	Meta Programada / Crédito Inicial (A)	Meta Reprogramada / Crédito Autorizado (B)	Meta Programada / Crédito Inicial Jan/Jun (C)	Meta Programada / Crédito Inicial (Exceto Despesa de Pessoal e Auxílios) Jan/Jun (D)	Realizado (Exceto Despesa de Pessoal e Auxílios) Jan/Jun (E)	Realizado Jan/Jun (F)	(F/A)	(F/B)	(F/C)	(E/D)
Físico	20	21	13	13	8	8	40,00	38,10	61,54	61,54
Orçamentário	572.755,00	587.755,00	227.347,57	55.929,09	14.643,93	127.921,83	22,33	21,76	56,27	26,18

## Programa: APOIO ÀS POLÍTICAS PÚBLICAS (0705)

## Ação: ASSESSORAMENTO E GERENCIAMENTO DE POLÍTICAS PÚBLICAS (2500)




Produto: AÇÃO DE APOIO À GESTÃO INSTITUCIONAL REALIZADA Unid. de Medida: AÇÃO

## SITUAÇÃO ORÇAMENTÁRIA

G.F.P	Crédito inicial (A)	Crédito autorizado (B)	Empenhado (C)	Liquidado(D)	Saldo de crédito (B-C)	Empenhado / crédito autorizado - % (C/B)	Liquidado / crédito autorizado - % (D/B)
1.10.1	830.110,00	830.110,00	378.480,29	378.480,29	451.629,71	45,59	45,59
3.10.1	35.425,00	35.425,00	17.868,83	14.597,17	17.556,17	50,44	41,21
3.10.7	67.974,00	67.974,00	53.427,00	53.427,00	14.547,00	78,60	78,60
4.10.1	0,00	40.000,00	0,00	0,00	40.000,00	0,00	0,00
<b>TOTAL</b>	<b>933.509,00</b>	<b>973.509,00</b>	<b>449.776,12</b>	<b>446.504,46</b>	<b>523.732,88</b>	<b>46,20</b>	<b>45,87</b>

Dados atualizados até 21/6/2022 - Fonte: ARMAZÉM SIAFI

## DESEMPENHO CONSOLIDADO DA AÇÃO

FÍSICO		ORÇAMENTÁRIO		FÍSICO X ORÇAMENTÁRIO	
DESEMPENHO FÍSICO Jan/Jun % (A)	FAROL	DESEMPENHO ORÇAMENTÁRIO Jan/Jun % (B)	FAROL	ÍNDICE DE EFICIÊNCIA Jan/Jun (A/B)	FAROL
100,00		78,81		1,27	

## ANÁLISE DA EXECUÇÃO

	Meta Programada / Crédito Inicial (A)	Meta Reprogramada / Crédito Autorizado (B)	Meta Programada / Crédito Inicial Jan/Jun (C)	Meta Programada / Crédito Inicial (Exceto Despesa de Pessoal e Auxílios) Jan/Jun (D)	Realizado (Exceto Despesa de Pessoal e Auxílios) Jan/Jun (E)	Realizado Jan/Jun (F)	(F/A)	(F/B)	(F/C)	(E/D)
Físico	1	1	1	1	1	1	100,00	100,00	100,00	100,00
Orçamentário	933.509,00	973.509,00	494.789,03	13.204,94	10.406,74	331.611,14	35,52	34,06	67,02	78,81

## Ação: PRECATÓRIOS E SENTENÇAS JUDICIÁRIAS (7004)

Produto: PRECATÓRIO/RPV PAGO Unid. de Medida: UNIDADE

## SITUAÇÃO ORÇAMENTÁRIA

G.F.P	Crédito inicial (A)	Crédito autorizado (B)	Empenhado (C)	Liquidado(D)	Saldo de crédito (B-C)	Empenhado / crédito autorizado - % (C/B)	Liquidado / crédito autorizado - % (D/B)
3.10.9	1.000,00	1.000,00	0,00	0,00	1.000,00	0,00	0,00
<b>TOTAL</b>	<b>1.000,00</b>	<b>1.000,00</b>	<b>0,00</b>	<b>0,00</b>	<b>1.000,00</b>	<b>0,00</b>	<b>0,00</b>

Dados atualizados até 21/6/2022 - Fonte: ARMAZÉM SIAFI

## DESEMPENHO CONSOLIDADO DA AÇÃO

FÍSICO		ORÇAMENTÁRIO		FÍSICO X ORÇAMENTÁRIO	
DESEMPENHO FÍSICO	FAROL	DESEMPENHO	FAROL	ÍNDICE DE EFICIÊNCIA	FAROL

Jan/Jun % (A)		ORÇAMENTÁRIO Jan/Jun % (B)		Jan/Jun (A/B)	
-	☹	-	☹	-	☹

## ANÁLISE DA EXECUÇÃO




	Meta Programada / Crédito Inicial (A)	Meta Reprogramada / Crédito Autorizado (B)	Meta Programada / Crédito Inicial Jan/Jun (C)	Meta Programada / Crédito Inicial (Exceto Despesa de Pessoal e Auxílios) Jan/Jun (D)	Realizado (Exceto Despesa de Pessoal e Auxílios) Jan/Jun (E)	Realizado Jan/Jun (F)	(F/A)	(F/B)	(F/C)	(E/D)
<b>Físico</b>	1	1	0	0	0	0	0,00	0,00	-	-
<b>Orçamentário</b>	1.000,00	1.000,00	0,00	0,00	0,00	0,00	0,00	0,00	-	-

# RELATÓRIO INSTITUCIONAL DE MONITORAMENTO

**UNIDADE ORÇAMENTÁRIA**  
**05201 - BANCO DE DESENVOLVIMENTO DE MINAS GERAIS S.A**

**JANEIRO A JUNHO DE 2022**

**DESEMPENHO CONSOLIDADO DA AÇÃO POR PROGRAMA**  
**UO: BANCO DE DESENVOLVIMENTO DE MINAS GERAIS S.A (05201)**

Descrição	Físico		Orçamentário		Físico x Orçamentário	
	Desempenho Físico Jan/Junho % (A)	Farol	Desempenho Orçamentário Jan/Junho % (B)	Farol	Índice de Eficiência Jan/Junho (A/B)	Farol
<b>Programa: INVESTIMENTO NA INFRAESTRUTURA ADMINISTRATIVA E OPERACIONAL DO BDMG (0017)</b>						
MANUTENÇÃO E ADEQUAÇÃO DA INFRA-ESTRUTURA ADMINISTRATIVA E OPERACIONAL DO BDMG (6004)	-		30,84		-	

## DEMONSTRATIVO ANALÍTICO DO DESEMPENHO POR AÇÃO

Programa: INVESTIMENTO NA INFRAESTRUTURA ADMINISTRATIVA E OPERACIONAL DO BDMG (0017)

Ação: MANUTENÇÃO E ADEQUAÇÃO DA INFRA-ESTRUTURA ADMINISTRATIVA E OPERACIONAL DO BDMG (6004)

Produto: AÇÃO DE APOIO À GESTÃO INSTITUCIONAL REALIZADA Unid. de Medida: AÇÃO

## DESEMPENHO CONSOLIDADO DA AÇÃO

FÍSICO		ORÇAMENTÁRIO		FÍSICO X ORÇAMENTÁRIO	
DESEMPENHO FÍSICO Jan/Jun % (A)	FAROL	DESEMPENHO ORÇAMENTÁRIO Jan/Jun % (B)	FAROL	ÍNDICE DE EFICIÊNCIA Jan/Jun (A/B)	FAROL
-		30,84		-	

## ANÁLISE DA EXECUÇÃO

	Meta Programada / Crédito Inicial (A)	Meta Reprogramada / Crédito Autorizado (B)	Meta Programada / Crédito Inicial Jan/Jun (C)	Meta Programada / Crédito Inicial (Exceto Despesa de Pessoal e Auxílios) Jan/Jun (D)	Realizado (Exceto Despesa de Pessoal e Auxílios) Jan/Jun (E)	Realizado Jan/Jun (F)	(F/A)	(F/B)	(F/C)	(E/D)
<b>Físico</b>	1	0	0	0	0	0	0,00	-	-	-
<b>Orçamentário</b>	21.870.000,00	21.870.000,00	6.835.785,23	6.835.785,23	2.108.230,46	2.108.230,46	9,64	9,64	30,84	30,84










# RELATÓRIO INSTITUCIONAL DE MONITORAMENTO

**UNIDADE ORÇAMENTÁRIA  
05121 - COMPANHIA ENERGÉTICA DE MINAS GERAIS**

**JANEIRO A JUNHO DE 2022**



**DESEMPENHO CONSOLIDADO DA AÇÃO POR PROGRAMA**  
**UO: COMPANHIA ENERGÉTICA DE MINAS GERAIS (05121)**

Descrição	Físico		Orçamentário		Físico x Orçamentário	
	Desempenho Físico Jan/Junho % (A)	Farol	Desempenho Orçamentário Jan/Junho % (B)	Farol	Índice de Eficiência Jan/Junho (A/B)	Farol
<b>Programa: INVESTIMENTOS CEMIG HOLDING (0035)</b>						
MANUTENÇÃO DA INFRAESTRUTURA DA CEMIG HOLDING (3011)	33,33		35,13		0,95	
APORTE DE CAPITAL - PARTICIPAÇÕES SOCIETÁRIAS CEMIG HOLDING (3012)	100,00		7,74		12,92	
APORTE DE CAPITAL - PARTICIPAÇÕES SOCIETÁRIAS CEMIG GERAÇÃO E TRANSMISSÃO (3013)	0,00		0,00		-	

## DEMONSTRATIVO ANALÍTICO DO DESEMPENHO POR AÇÃO

Programa: INVESTIMENTOS CEMIG HOLDING (0035)

## Ação: MANUTENÇÃO DA INFRAESTRUTURA DA CEMIG HOLDING (3011)

Produto: ATIVO NÃO ELÉTRICO INSTALADO/REFORMADO Unid. de Medida: % (PERCENTUAL) DE REALIZAÇÃO

## DESEMPENHO CONSOLIDADO DA AÇÃO

FÍSICO		ORÇAMENTÁRIO		FÍSICO X ORÇAMENTÁRIO	
DESEMPENHO FÍSICO Jan/Jun % (A)	FAROL	DESEMPENHO ORÇAMENTÁRIO Jan/Jun % (B)	FAROL	ÍNDICE DE EFICIÊNCIA Jan/Jun (A/B)	FAROL
33,33		35,13		0,95	

## ANÁLISE DA EXECUÇÃO

	Meta Programada / Crédito Inicial (A)	Meta Reprogramada / Crédito Autorizado (B)	Meta Programada / Crédito Inicial Jan/Jun (C)	Meta Programada / Crédito Inicial (Exceto Despesa de Pessoal e Auxílios) Jan/Jun (D)	Realizado (Exceto Despesa de Pessoal e Auxílios) Jan/Jun (E)	Realizado Jan/Jun (F)	(F/A)	(F/B)	(F/C)	(E/D)
Físico	100	24	24	24	8	8	8,00	33,33	33,33	33,33
Orçamentário	367.505,00	367.505,00	87.128,77	87.128,77	30.607,92	30.607,92	8,33	8,33	35,13	35,13

## Ação: APORTE DE CAPITAL - PARTICIPAÇÕES SOCIETÁRIAS CEMIG HOLDING (3012)

Produto: APORTE REALIZADO Unid. de Medida: UNIDADE

## DESEMPENHO CONSOLIDADO DA AÇÃO

FÍSICO		ORÇAMENTÁRIO		FÍSICO X ORÇAMENTÁRIO	
DESEMPENHO FÍSICO Jan/Jun % (A)	FAROL	DESEMPENHO ORÇAMENTÁRIO Jan/Jun % (B)	FAROL	ÍNDICE DE EFICIÊNCIA Jan/Jun (A/B)	FAROL
100,00		7,74		12,92	

## ANÁLISE DA EXECUÇÃO

	Meta Programada / Crédito Inicial (A)	Meta Reprogramada / Crédito Autorizado (B)	Meta Programada / Crédito Inicial Jan/Jun (C)	Meta Programada / Crédito Inicial (Exceto Despesa de Pessoal e Auxílios) Jan/Jun (D)	Realizado (Exceto Despesa de Pessoal e Auxílios) Jan/Jun (E)	Realizado Jan/Jun (F)	(F/A)	(F/B)	(F/C)	(E/D)
Físico	3	3	1	1	1	1	33,33	33,33	100,00	100,00
Orçamentário	518.500.000,00	518.500.000,00	77.538.000,00	77.538.000,00	6.001.208,16	6.001.208,16	1,16	1,16	7,74	7,74

## Ação: APORTE DE CAPITAL - PARTICIPAÇÕES SOCIETÁRIAS CEMIG GERAÇÃO E TRANSMISSÃO (3013)

Produto: APORTE REALIZADO Unid. de Medida: UNIDADE

## DESEMPENHO CONSOLIDADO DA AÇÃO

FÍSICO		ORÇAMENTÁRIO		FÍSICO X ORÇAMENTÁRIO	
DESEMPENHO FÍSICO Jan/Jun % (A)	FAROL	DESEMPENHO ORÇAMENTÁRIO Jan/Jun % (B)	FAROL	ÍNDICE DE EFICIÊNCIA Jan/Jun (A/B)	FAROL
0,00		0,00		-	

## ANÁLISE DA EXECUÇÃO







	Meta Programada / Crédito Inicial (A)	Meta Reprogramada / Crédito Autorizado (B)	Meta Programada / Crédito Inicial Jan/Jun (C)	Meta Programada / Crédito Inicial (Exceto Despesa de Pessoal e Auxílios) Jan/Jun (D)	Realizado (Exceto Despesa de Pessoal e Auxílios) Jan/Jun (E)	Realizado Jan/Jun (F)	(F/A)	(F/B)	(F/C)	(E/D)
Físico	4	4	1	1	0	0	0,00	0,00	0,00	0,00
Orçamentário	1.100.000,00	33.100.000,00	75.000,00	75.000,00	0,00	0,00	0,00	0,00	0,00	0,00

# RELATÓRIO INSTITUCIONAL DE MONITORAMENTO

**UNIDADE ORÇAMENTÁRIA  
05401 - CEMIG DISTRIBUIÇÃO S.A**

**JANEIRO A JUNHO DE 2022**

**DESEMPENHO CONSOLIDADO DA AÇÃO POR PROGRAMA****UO: CEMIG DISTRIBUIÇÃO S.A (05401)**

Descrição	Físico		Orçamentário		Físico x Orçamentário	
	Desempenho Físico Jan/Junho % (A)	Farol	Desempenho Orçamentário Jan/Junho % (B)	Farol	Índice de Eficiência Jan/Junho (A/B)	Farol
<b>Programa: DISTRIBUIÇÃO DE ENERGIA ELÉTRICA (0072)</b>						
EXECUÇÃO DO PLANO DE DESENVOLVIMENTO DA DISTRIBUIDORA (PDD) (3002)	41,24		48,18		0,86	
MANUTENÇÃO DA INFRAESTRUTURA DA DISTRIBUIÇÃO (3003)	103,45		105,57		0,98	

## DEMONSTRATIVO ANALÍTICO DO DESEMPENHO POR AÇÃO

Programa: DISTRIBUIÇÃO DE ENERGIA ELÉTRICA (0072)

## Ação: EXECUÇÃO DO PLANO DE DESENVOLVIMENTO DA DISTRIBUIDORA (PDD) (3002)

Produto: MVA AGREGADO Unid. de Medida: UNIDADE

## DESEMPENHO CONSOLIDADO DA AÇÃO

FÍSICO		ORÇAMENTÁRIO		FÍSICO X ORÇAMENTÁRIO	
DESEMPENHO FÍSICO Jan/Jun % (A)	FAROL	DESEMPENHO ORÇAMENTÁRIO Jan/Jun % (B)	FAROL	ÍNDICE DE EFICIÊNCIA Jan/Jun (A/B)	FAROL
41,24		48,18		0,86	

## ANÁLISE DA EXECUÇÃO

	Meta Programada / Crédito Inicial (A)	Meta Reprogramada / Crédito Autorizado (B)	Meta Programada / Crédito Inicial Jan/Jun (C)	Meta Programada / Crédito Inicial (Exceto Despesa de Pessoal e Auxílios) Jan/Jun (D)	Realizado (Exceto Despesa de Pessoal e Auxílios) Jan/Jun (E)	Realizado Jan/Jun (F)	(F/A)	(F/B)	(F/C)	(E/D)
Físico	933	933	354	354	146	146	15,65	15,65	41,24	41,24
Orçamentário	2.850.092.510,00	2.850.092.510,00	1.120.271.599,48	1.120.271.599,48	539.723.260,70	539.723.260,70	18,94	18,94	48,18	48,18

## Ação: MANUTENÇÃO DA INFRAESTRUTURA DA DISTRIBUIÇÃO (3003)

Produto: ATIVO NÃO ELÉTRICO INSTALADO/REFORMADO Unid. de Medida: % (PERCENTUAL) DE REALIZAÇÃO

## DESEMPENHO CONSOLIDADO DA AÇÃO

FÍSICO		ORÇAMENTÁRIO		FÍSICO X ORÇAMENTÁRIO	
DESEMPENHO FÍSICO Jan/Jun % (A)	FAROL	DESEMPENHO ORÇAMENTÁRIO Jan/Jun % (B)	FAROL	ÍNDICE DE EFICIÊNCIA Jan/Jun (A/B)	FAROL
103,45		105,57		0,98	

## ANÁLISE DA EXECUÇÃO

	Meta Programada / Crédito Inicial (A)	Meta Reprogramada / Crédito Autorizado (B)	Meta Programada / Crédito Inicial Jan/Jun (C)	Meta Programada / Crédito Inicial (Exceto Despesa de Pessoal e Auxílios) Jan/Jun (D)	Realizado (Exceto Despesa de Pessoal e Auxílios) Jan/Jun (E)	Realizado Jan/Jun (F)	(F/A)	(F/B)	(F/C)	(E/D)
Físico	100	30	29	29	30	30	30,00	100,00	103,45	103,45
Orçamentário	100.333.324,00	100.333.324,00	28.665.951,54	28.665.951,54	30.263.201,74	30.263.201,74	30,16	30,16	105,57	105,57

# RELATÓRIO INSTITUCIONAL DE MONITORAMENTO

**UNIDADE ORÇAMENTÁRIA  
05391 - CEMIG GERAÇÃO E TRANSMISSÃO S.A**

**JANEIRO A JUNHO DE 2022**

**DESEMPENHO CONSOLIDADO DA AÇÃO POR PROGRAMA****UO: CEMIG GERAÇÃO E TRANSMISSÃO S.A (05391)**

Descrição	Físico		Orçamentário		Físico x Orçamentário	
	Desempenho Físico Jan/Junho % (A)	Farol	Desempenho Orçamentário Jan/Junho % (B)	Farol	Índice de Eficiência Jan/Junho (A/B)	Farol
<b>Programa: TRANSMISSÃO DE ENERGIA ELÉTRICA (0092)</b>						
EXPANSÃO E AQUISIÇÃO DO SISTEMA DE TRANSMISSÃO (3004)	-		63,97		-	
REFORMAS DE SUBESTAÇÕES E LINHAS DE TRANSMISSÃO (3005)	9,09		55,34		0,16	
MANUTENÇÃO DA INFRAESTRUTURA DA TRANSMISSÃO (3006)	55,56		55,87		0,99	
<b>Programa: GERAÇÃO DE ENERGIA ELÉTRICA (0094)</b>						
EXPANSÃO DO SISTEMA DE GERAÇÃO (3001)	-		-		-	
REFORMAS, MELHORIAS E AMPLIAÇÕES DE USINAS (3007)	-		42,68		-	
MANUTENÇÃO DA INFRAESTRUTURA DA GERAÇÃO (3008)	153,85		153,01		1,01	

## DEMONSTRATIVO ANALÍTICO DO DESEMPENHO POR AÇÃO

Programa: TRANSMISSÃO DE ENERGIA ELÉTRICA (0092)

## Ação: EXPANSÃO E AQUISIÇÃO DO SISTEMA DE TRANSMISSÃO (3004)

Produto: REFORÇOS EXECUTADOS Unid. de Medida: UNIDADE

## DESEMPENHO CONSOLIDADO DA AÇÃO

FÍSICO		ORÇAMENTÁRIO		FÍSICO X ORÇAMENTÁRIO	
DESEMPENHO FÍSICO Jan/Jun % (A)	FAROL	DESEMPENHO ORÇAMENTÁRIO Jan/Jun % (B)	FAROL	ÍNDICE DE EFICIÊNCIA Jan/Jun (A/B)	FAROL
-		63,97		-	

## ANÁLISE DA EXECUÇÃO

	Meta Programada / Crédito Inicial (A)	Meta Reprogramada / Crédito Autorizado (B)	Meta Programada / Crédito Inicial Jan/Jun (C)	Meta Programada / Crédito Inicial (Exceto Despesa de Pessoal e Auxílios) Jan/Jun (D)	Realizado (Exceto Despesa de Pessoal e Auxílios) Jan/Jun (E)	Realizado Jan/Jun (F)	(F/A)	(F/B)	(F/C)	(E/D)
Físico	29	29	0	0	0	0	0,00	0,00	-	-
Orçamentário	182.278.960,00	182.278.960,00	82.998.325,18	82.998.325,18	53.096.000,00	53.096.000,00	29,13	29,13	63,97	63,97

## Ação: REFORMAS DE SUBESTAÇÕES E LINHAS DE TRANSMISSÃO (3005)

Produto: PROJETOS DE REFORMAS E MELHORIAS NAS SUBESTAÇÕES E LINHAS DE TRANSMISSÃO Unid. de Medida: UNIDADE

## DESEMPENHO CONSOLIDADO DA AÇÃO

FÍSICO		ORÇAMENTÁRIO		FÍSICO X ORÇAMENTÁRIO	
DESEMPENHO FÍSICO Jan/Jun % (A)	FAROL	DESEMPENHO ORÇAMENTÁRIO Jan/Jun % (B)	FAROL	ÍNDICE DE EFICIÊNCIA Jan/Jun (A/B)	FAROL
9,09		55,34		0,16	

## ANÁLISE DA EXECUÇÃO

	Meta Programada / Crédito Inicial (A)	Meta Reprogramada / Crédito Autorizado (B)	Meta Programada / Crédito Inicial Jan/Jun (C)	Meta Programada / Crédito Inicial (Exceto Despesa de Pessoal e Auxílios) Jan/Jun (D)	Realizado (Exceto Despesa de Pessoal e Auxílios) Jan/Jun (E)	Realizado Jan/Jun (F)	(F/A)	(F/B)	(F/C)	(E/D)
Físico	37	37	11	11	1	1	2,70	2,70	9,09	9,09
Orçamentário	120.303.730,00	120.303.730,00	43.429.138,22	43.429.138,22	24.032.000,00	24.032.000,00	19,98	19,98	55,34	55,34

## Ação: MANUTENÇÃO DA INFRAESTRUTURA DA TRANSMISSÃO (3006)

Produto: ATIVO NÃO ELÉTRICO INSTALADO/REFORMADO Unid. de Medida: % (PERCENTUAL) DE REALIZAÇÃO

## DESEMPENHO CONSOLIDADO DA AÇÃO

FÍSICO		ORÇAMENTÁRIO		FÍSICO X ORÇAMENTÁRIO	
DESEMPENHO FÍSICO Jan/Jun % (A)	FAROL	DESEMPENHO ORÇAMENTÁRIO Jan/Jun % (B)	FAROL	ÍNDICE DE EFICIÊNCIA Jan/Jun (A/B)	FAROL
55,56		55,87		0,99	

## ANÁLISE DA EXECUÇÃO

	Meta Programada / Crédito Inicial (A)	Meta Reprogramada / Crédito Autorizado (B)	Meta Programada / Crédito Inicial Jan/Jun (C)	Meta Programada / Crédito Inicial (Exceto Despesa de Pessoal e Auxílios) Jan/Jun (D)	Realizado (Exceto Despesa de Pessoal e Auxílios) Jan/Jun (E)	Realizado Jan/Jun (F)	(F/A)	(F/B)	(F/C)	(E/D)
Físico	100	81	81	81	45	45	45,00	55,56	55,56	55,56
Orçamentário	4.374.386,00	4.374.386,00	3.540.154,06	3.540.154,06	1.977.963,10	1.977.963,10	45,22	45,22	55,87	55,87

Programa: GERAÇÃO DE ENERGIA ELÉTRICA (0094)

## Ação: EXPANSÃO DO SISTEMA DE GERAÇÃO (3001)

Produto: NOVAS USINAS DE GERAÇÃO INSTALADAS Unid. de Medida: UNIDADE

## DESEMPENHO CONSOLIDADO DA AÇÃO

FÍSICO		ORÇAMENTÁRIO		FÍSICO X ORÇAMENTÁRIO	
--------	--	--------------	--	-----------------------	--



DESEMPENHO FÍSICO Jan/Jun % (A)	FAROL	DESEMPENHO ORÇAMENTÁRIO Jan/Jun % (B)	FAROL	ÍNDICE DE EFICIÊNCIA Jan/Jun (A/B)	FAROL
-		-		-	

## ANÁLISE DA EXECUÇÃO

	Meta Programada / Crédito Inicial (A)	Meta Reprogramada / Crédito Autorizado (B)	Meta Programada / Crédito Inicial Jan/Jun (C)	Meta Programada / Crédito Inicial (Exceto Despesa de Pessoal e Auxílios) Jan/Jun (D)	Realizado (Exceto Despesa de Pessoal e Auxílios) Jan/Jun (E)	Realizado Jan/Jun (F)	(F/A)	(F/B)	(F/C)	(E/D)
Físico	2	2	0	0	0	0	0,00	0,00	-	-
Orçamentário	705.000.000,00	705.000.000,00	0,00	0,00	0,00	0,00	0,00	0,00	-	-

## Ação: REFORMAS, MELHORIAS E AMPLIAÇÕES DE USINAS (3007)

Produto: SERVIÇOS DE REFORMAS, MELHORIAS E AMPLIAÇÕES NAS USINAS Unid. de Medida: UNIDADE

## DESEMPENHO CONSOLIDADO DA AÇÃO

FÍSICO		ORÇAMENTÁRIO		FÍSICO X ORÇAMENTÁRIO	
DESEMPENHO FÍSICO Jan/Jun % (A)	FAROL	DESEMPENHO ORÇAMENTÁRIO Jan/Jun % (B)	FAROL	ÍNDICE DE EFICIÊNCIA Jan/Jun (A/B)	FAROL
-		42,68		-	

## ANÁLISE DA EXECUÇÃO

	Meta Programada / Crédito Inicial (A)	Meta Reprogramada / Crédito Autorizado (B)	Meta Programada / Crédito Inicial Jan/Jun (C)	Meta Programada / Crédito Inicial (Exceto Despesa de Pessoal e Auxílios) Jan/Jun (D)	Realizado (Exceto Despesa de Pessoal e Auxílios) Jan/Jun (E)	Realizado Jan/Jun (F)	(F/A)	(F/B)	(F/C)	(E/D)
Físico	61	61	0	0	0	0	0,00	0,00	-	-
Orçamentário	19.936.779,00	19.936.779,00	3.973.805,39	3.973.805,39	1.695.965,72	1.695.965,72	8,51	8,51	42,68	42,68

## Ação: MANUTENÇÃO DA INFRAESTRUTURA DA GERAÇÃO (3008)

Produto: ATIVO NÃO ELÉTRICO INSTALADO/REFORMADO Unid. de Medida: % (PERCENTUAL) DE REALIZAÇÃO

## DESEMPENHO CONSOLIDADO DA AÇÃO

FÍSICO		ORÇAMENTÁRIO		FÍSICO X ORÇAMENTÁRIO	
DESEMPENHO FÍSICO Jan/Jun % (A)	FAROL	DESEMPENHO ORÇAMENTÁRIO Jan/Jun % (B)	FAROL	ÍNDICE DE EFICIÊNCIA Jan/Jun (A/B)	FAROL
153,85		153,01		1,01	

## ANÁLISE DA EXECUÇÃO

	Meta Programada / Crédito Inicial (A)	Meta Reprogramada / Crédito Autorizado (B)	Meta Programada / Crédito Inicial Jan/Jun (C)	Meta Programada / Crédito Inicial (Exceto Despesa de Pessoal e Auxílios) Jan/Jun (D)	Realizado (Exceto Despesa de Pessoal e Auxílios) Jan/Jun (E)	Realizado Jan/Jun (F)	(F/A)	(F/B)	(F/C)	(E/D)
Físico	100	40	26	26	40	40	40,00	100,00	153,85	153,85
Orçamentário	5.080.966,00	5.080.966,00	1.322.804,44	1.322.804,44	2.024.014,70	2.024.014,70	39,84	39,84	153,01	153,01

# RELATÓRIO INSTITUCIONAL DE MONITORAMENTO

**UNIDADE ORÇAMENTÁRIA**  
**05011 - COMPANHIA DE DESENVOLVIMENTO ECONÔMICO DE MINAS GERAIS**

**JANEIRO A JUNHO DE 2022**

**DESEMPENHO CONSOLIDADO DA AÇÃO POR PROGRAMA**  
**UO: COMPANHIA DE DESENVOLVIMENTO ECONÔMICO DE MINAS GERAIS (05011)**

Descrição	Físico		Orçamentário		Físico x Orçamentário	
	Desempenho Físico Jan/Junho % (A)	Farol	Desempenho Orçamentário Jan/Junho % (B)	Farol	Índice de Eficiência Jan/Junho (A/B)	Farol
<b>Programa: MINAS + GERAIS - DIVERSIFICAÇÃO E FORTALECIMENTO DA ECONOMIA (0063)</b>						
MANUTENÇÃO E AQUISIÇÕES DA CODEMIG (3014)	-	☹️	-	☹️	-	☹️

**DEMONSTRATIVO ANALÍTICO DO DESEMPENHO POR AÇÃO**

Programa: MINAS + GERAIS - DIVERSIFICAÇÃO E FORTALECIMENTO DA ECONOMIA (0063)

**Ação: MANUTENÇÃO E AQUISIÇÕES DA CODEMIG (3014)**

Produto: EQUIPAMENTO ADQUIRIDO Unid. de Medida: EQUIPAMENTO

## DESEMPENHO CONSOLIDADO DA AÇÃO

FÍSICO		ORÇAMENTÁRIO		FÍSICO X ORÇAMENTÁRIO	
DESEMPENHO FÍSICO Jan/Jun % (A)	FAROL	DESEMPENHO ORÇAMENTÁRIO Jan/Jun % (B)	FAROL	ÍNDICE DE EFICIÊNCIA Jan/Jun (A/B)	FAROL
-		-		-	

## ANÁLISE DA EXECUÇÃO




	Meta Programada / Crédito Inicial (A)	Meta Reprogramada / Crédito Autorizado (B)	Meta Programada / Crédito Inicial Jan/Jun (C)	Meta Programada / Crédito Inicial (Exceto Despesa de Pessoal e Auxílios) Jan/Jun (D)	Realizado (Exceto Despesa de Pessoal e Auxílios) Jan/Jun (E)	Realizado Jan/Jun (F)	(F/A)	(F/B)	(F/C)	(E/D)
<b>Físico</b>	1	1	0	0	0	0	0,00	0,00	-	-
<b>Orçamentário</b>	1.000,00	1.000,00	0,00	0,00	0,00	0,00	0,00	0,00	-	-

# RELATÓRIO INSTITUCIONAL DE MONITORAMENTO

**UNIDADE ORÇAMENTÁRIA  
05031 - COMPANHIA DE DESENVOLVIMENTO DE MINAS GERAIS**

**JANEIRO A JUNHO DE 2022**

**DESEMPENHO CONSOLIDADO DA AÇÃO POR PROGRAMA**  
**UO: COMPANHIA DE DESENVOLVIMENTO DE MINAS GERAIS (05031)**

Descrição	Físico		Orçamentário		Físico x Orçamentário	
	Desempenho Físico Jan/Junho % (A)	Farol	Desempenho Orçamentário Jan/Junho % (B)	Farol	Índice de Eficiência Jan/Junho (A/B)	Farol
<b>Programa: MINAS + GERAIS - DIVERSIFICAÇÃO E FORTALECIMENTO DA ECONOMIA (0063)</b>						
GESTÃO DE PARTICIPAÇÕES, FUNDOS, CONSÓRCIOS, P&D E EQUIPAMENTOS CULTURAIS E TURÍSTICOS (3017)	-		15,46		-	

## DEMONSTRATIVO ANALÍTICO DO DESEMPENHO POR AÇÃO

Programa: MINAS + GERAIS - DIVERSIFICAÇÃO E FORTALECIMENTO DA ECONOMIA (0063)

Ação: GESTÃO DE PARTICIPAÇÕES, FUNDOS, CONSÓRCIOS, P&amp;D E EQUIPAMENTOS CULTURAIS E TURÍSTICOS (3017)

Produto: PROJETO APOIADO Unid. de Medida: UNIDADE

## DESEMPENHO CONSOLIDADO DA AÇÃO

FÍSICO		ORÇAMENTÁRIO		FÍSICO X ORÇAMENTÁRIO	
DESEMPENHO FÍSICO Jan/Jun % (A)	FAROL	DESEMPENHO ORÇAMENTÁRIO Jan/Jun % (B)	FAROL	ÍNDICE DE EFICIÊNCIA Jan/Jun (A/B)	FAROL
-		15,46		-	

## ANÁLISE DA EXECUÇÃO

	Meta Programada / Crédito Inicial (A)	Meta Reprogramada / Crédito Autorizado (B)	Meta Programada / Crédito Inicial Jan/Jun (C)	Meta Programada / Crédito Inicial (Exceto Despesa de Pessoal e Auxílios) Jan/Jun (D)	Realizado (Exceto Despesa de Pessoal e Auxílios) Jan/Jun (E)	Realizado Jan/Jun (F)	(F/A)	(F/B)	(F/C)	(E/D)
<b>Físico</b>	2	2	0	0	0	0	0,00	0,00	-	-
<b>Orçamentário</b>	29.448.950,00	29.448.950,00	12.090.209,66	12.090.209,66	1.868.793,75	1.868.793,75	6,35	6,35	15,46	15,46







# RELATÓRIO INSTITUCIONAL DE MONITORAMENTO

**UNIDADE ORÇAMENTÁRIA**  
**05511 - COPASA - SERVIÇOS DE SANEAMENTO INTEGRADO DO NORTE E NORDESTE DE MINAS GERAIS**  
**S/A**

**JANEIRO A JUNHO DE 2022**



**DESEMPENHO CONSOLIDADO DA AÇÃO POR PROGRAMA****UO: COPASA - SERVIÇOS DE SANEAMENTO INTEGRADO DO NORTE E NORDESTE DE MINAS GERAIS S/A (05511)**

Descrição	Físico		Orçamentário		Físico x Orçamentário	
	Desempenho Físico Jan/Junho % (A)	Farol	Desempenho Orçamentário Jan/Junho % (B)	Farol	Índice de Eficiência Jan/Junho (A/B)	Farol
<b>Programa: GESTÃO AMBIENTAL E SANEAMENTO (0120)</b>						
UNIVERSALIZAÇÃO DOS SERVIÇOS DE SANEAMENTO NA ÁREA DA COPANOR (8006)	30,74		23,59		1,30	
ADEQUAÇÃO DA INFRAESTRUTURA ADMINISTRATIVA E OPERACIONAL DA COPANOR (8007)	13,13		13,12		1,00	




## DEMONSTRATIVO ANALÍTICO DO DESEMPENHO POR AÇÃO

Programa: GESTÃO AMBIENTAL E SANEAMENTO (0120)

## Ação: UNIVERSALIZAÇÃO DOS SERVIÇOS DE SANEAMENTO NA ÁREA DA COPANOR (8006)

Produto: ECONOMIA RESIDENCIAL ATENDIDA COM ABASTECIMENTO DE ÁGUA Unid. de Medida: ECONOMIA RESIDENCIAL

## DESEMPENHO CONSOLIDADO DA AÇÃO

FÍSICO		ORÇAMENTÁRIO		FÍSICO X ORÇAMENTÁRIO	
DESEMPENHO FÍSICO Jan/Jun % (A)	FAROL	DESEMPENHO ORÇAMENTÁRIO Jan/Jun % (B)	FAROL	ÍNDICE DE EFICIÊNCIA Jan/Jun (A/B)	FAROL
30,74		23,59		1,30	




## ANÁLISE DA EXECUÇÃO

	Meta Programada / Crédito Inicial (A)	Meta Reprogramada / Crédito Autorizado (B)	Meta Programada / Crédito Inicial Jan/Jun (C)	Meta Programada / Crédito Inicial (Exceto Despesa de Pessoal e Auxílios) Jan/Jun (D)	Realizado (Exceto Despesa de Pessoal e Auxílios) Jan/Jun (E)	Realizado Jan/Jun (F)	(F/A)	(F/B)	(F/C)	(E/D)
Físico	5.000	5.000	2.498	2.498	768	768	15,36	15,36	30,74	30,74
Orçamentário	40.000.000,00	40.000.000,00	17.696.530,00	17.696.530,00	4.174.476,20	4.174.476,20	10,44	10,44	23,59	23,59

## Ação: ADEQUAÇÃO DA INFRAESTRUTURA ADMINISTRATIVA E OPERACIONAL DA COPANOR (8007)

Produto: AÇÃO REALIZADA Unid. de Medida: AÇÃO

## DESEMPENHO CONSOLIDADO DA AÇÃO

FÍSICO		ORÇAMENTÁRIO		FÍSICO X ORÇAMENTÁRIO	
DESEMPENHO FÍSICO Jan/Jun % (A)	FAROL	DESEMPENHO ORÇAMENTÁRIO Jan/Jun % (B)	FAROL	ÍNDICE DE EFICIÊNCIA Jan/Jun (A/B)	FAROL
13,13		13,12		1,00	

## ANÁLISE DA EXECUÇÃO










	Meta Programada / Crédito Inicial (A)	Meta Reprogramada / Crédito Autorizado (B)	Meta Programada / Crédito Inicial Jan/Jun (C)	Meta Programada / Crédito Inicial (Exceto Despesa de Pessoal e Auxílios) Jan/Jun (D)	Realizado (Exceto Despesa de Pessoal e Auxílios) Jan/Jun (E)	Realizado Jan/Jun (F)	(F/A)	(F/B)	(F/C)	(E/D)
Físico	2.000	2.000	998	998	131	131	6,55	6,55	13,13	13,13
Orçamentário	2.000.000,00	2.000.000,00	999.998,00	999.998,00	131.167,27	131.167,27	6,56	6,56	13,12	13,12

# RELATÓRIO INSTITUCIONAL DE MONITORAMENTO

**UNIDADE ORÇAMENTÁRIA  
05081 - COMPANHIA DE SANEAMENTO DE MINAS GERAIS**

**JANEIRO A JUNHO DE 2022**

**DESEMPENHO CONSOLIDADO DA AÇÃO POR PROGRAMA**  
**UO: COMPANHIA DE SANEAMENTO DE MINAS GERAIS (05081)**

Descrição	Físico		Orçamentário		Físico x Orçamentário	
	Desempenho Físico Jan/Junho % (A)	Farol	Desempenho Orçamentário Jan/Junho % (B)	Farol	Índice de Eficiência Jan/Junho (A/B)	Farol
<b>Programa: GESTÃO AMBIENTAL E SANEAMENTO (0120)</b>						
UNIVERSALIZAÇÃO DOS SERVIÇOS DE SANEAMENTO NA ÁREA DA COPASA (8004)	50,67		29,31		1,73	
PPP - SISTEMA ADUTOR RIO MANSO (8005)	100,00		67,01		1,49	
ADEQUAÇÃO DA INFRA-ESTRUTURA ADMINISTRATIVA E OPERACIONAL - COPASA (8008)	40,09		40,09		1,00	

## DEMONSTRATIVO ANALÍTICO DO DESEMPENHO POR AÇÃO

Programa: GESTÃO AMBIENTAL E SANEAMENTO (0120)

## Ação: UNIVERSALIZAÇÃO DOS SERVIÇOS DE SANEAMENTO NA ÁREA DA COPASA (8004)

Produto: ECONOMIA RESIDENCIAL ATENDIDA COM ABASTECIMENTO DE ÁGUA Unid. de Medida: ECONOMIA RESIDENCIAL

## DESEMPENHO CONSOLIDADO DA AÇÃO

FÍSICO		ORÇAMENTÁRIO		FÍSICO X ORÇAMENTÁRIO	
DESEMPENHO FÍSICO Jan/Jun % (A)	FAROL	DESEMPENHO ORÇAMENTÁRIO Jan/Jun % (B)	FAROL	ÍNDICE DE EFICIÊNCIA Jan/Jun (A/B)	FAROL
50,67		29,31		1,73	

## ANÁLISE DA EXECUÇÃO

	Meta Programada / Crédito Inicial (A)	Meta Reprogramada / Crédito Autorizado (B)	Meta Programada / Crédito Inicial Jan/Jun (C)	Meta Programada / Crédito Inicial (Exceto Despesa de Pessoal e Auxílios) Jan/Jun (D)	Realizado (Exceto Despesa de Pessoal e Auxílios) Jan/Jun (E)	Realizado Jan/Jun (F)	(F/A)	(F/B)	(F/C)	(E/D)
Físico	90.000	75.000	45.000	45.000	22.801	22.801	25,33	30,40	50,67	50,67
Orçamentário	1.284.000.000,00	1.284.000.000,00	494.625.889,95	494.625.889,95	144.988.975,45	144.988.975,45	11,29	11,29	29,31	29,31

## Ação: PPP - SISTEMA ADUTOR RIO MANSO (8005)

Produto: VAZÃO HÍDRICA AMPLIADA DISPONIBILIZADA Unid. de Medida: METRO CÚBICO P/ SEGUNDO

## DESEMPENHO CONSOLIDADO DA AÇÃO

FÍSICO		ORÇAMENTÁRIO		FÍSICO X ORÇAMENTÁRIO	
DESEMPENHO FÍSICO Jan/Jun % (A)	FAROL	DESEMPENHO ORÇAMENTÁRIO Jan/Jun % (B)	FAROL	ÍNDICE DE EFICIÊNCIA Jan/Jun (A/B)	FAROL
100,00		67,01		1,49	

## ANÁLISE DA EXECUÇÃO

	Meta Programada / Crédito Inicial (A)	Meta Reprogramada / Crédito Autorizado (B)	Meta Programada / Crédito Inicial Jan/Jun (C)	Meta Programada / Crédito Inicial (Exceto Despesa de Pessoal e Auxílios) Jan/Jun (D)	Realizado (Exceto Despesa de Pessoal e Auxílios) Jan/Jun (E)	Realizado Jan/Jun (F)	(F/A)	(F/B)	(F/C)	(E/D)
Físico	1	1	1	1	1	1	100,00	100,00	100,00	100,00
Orçamentário	48.545.000,00	48.545.000,00	24.272.500,02	24.272.500,02	16.263.951,74	16.263.951,74	33,50	33,50	67,01	67,01

## Ação: ADEQUAÇÃO DA INFRA-ESTRUTURA ADMINISTRATIVA E OPERACIONAL - COPASA (8008)

Produto: AÇÃO REALIZADA Unid. de Medida: AÇÃO

## DESEMPENHO CONSOLIDADO DA AÇÃO

FÍSICO		ORÇAMENTÁRIO		FÍSICO X ORÇAMENTÁRIO	
DESEMPENHO FÍSICO Jan/Jun % (A)	FAROL	DESEMPENHO ORÇAMENTÁRIO Jan/Jun % (B)	FAROL	ÍNDICE DE EFICIÊNCIA Jan/Jun (A/B)	FAROL
40,09		40,09		1,00	

## ANÁLISE DA EXECUÇÃO

	Meta Programada / Crédito Inicial (A)	Meta Reprogramada / Crédito Autorizado (B)	Meta Programada / Crédito Inicial Jan/Jun (C)	Meta Programada / Crédito Inicial (Exceto Despesa de Pessoal e Auxílios) Jan/Jun (D)	Realizado (Exceto Despesa de Pessoal e Auxílios) Jan/Jun (E)	Realizado Jan/Jun (F)	(F/A)	(F/B)	(F/C)	(E/D)
Físico	81.000	81.000	33.714	33.714	13.515	13.515	16,69	16,69	40,09	40,09
Orçamentário	81.000.000,00	81.000.000,00	33.711.025,62	33.711.025,62	13.515.524,96	13.515.524,96	16,69	16,69	40,09	40,09

# RELATÓRIO INSTITUCIONAL DE MONITORAMENTO

**UNIDADE ORÇAMENTÁRIA**  
**02071 - FUNDAÇÃO DE AMPARO À PESQUISA DO ESTADO DE MINAS GERAIS**

**JANEIRO A JUNHO DE 2022**

**DESEMPENHO CONSOLIDADO DA AÇÃO POR PROGRAMA**  
**UO: FUNDAÇÃO DE AMPARO À PESQUISA DO ESTADO DE MINAS GERAIS (02071)**

Descrição	Físico		Orçamentário		Físico x Orçamentário	
	Desempenho Físico Jan/Junho % (A)	Farol	Desempenho Orçamentário Jan/Junho % (B)	Farol	Índice de Eficiência Jan/Junho (A/B)	Farol
<b>Programa: PESQUISA CIENTÍFICA, DESENVOLVIMENTO TECNOLÓGICO E INOVAÇÃO (0001)</b>						
CONSTRUÇÃO DA ESCOLA DE MÚSICA DA UEMG (1006)	-		-		-	
FORMAÇÃO E CAPACITAÇÃO CIENTÍFICA E TECNOLÓGICA (4007)	87,63		50,28		1,74	
COMUNICAÇÃO DE RESULTADOS DE PESQUISA E POPULARIZAÇÃO DO CONHECIMENTO CIENTÍFICO (4008)	340,00		340,84		1,00	
FOMENTO À PESQUISA CIENTÍFICA MULTISSETORIAL (4009)	66,02		53,44		1,24	
INDUÇÃO À PESQUISA NOS SETORES ESTRATÉGICOS DA CIÊNCIA E TECNOLOGIA PARA O DESENVOLVIMENTO DO ESTADO (4010)	5,26		7,13		0,74	
FORTELECIMENTO DA PESQUISA EM SAÚDE (4013)	-		-		-	
FOMENTO À INOVAÇÃO CIENTÍFICA E TECNOLÓGICA JUNTO AO SETOR EMPRESARIAL (4098)	28,00		75,57		0,37	
<b>Programa: #ACELERAMINAS - DESENVOLVIMENTO DE POLÍTICAS DE CIÊNCIA, TECNOLOGIA E INOVAÇÃO (0068)</b>						
FORMAÇÃO EMPREENDEDORA (1031)	-		-		-	
APOIO ÀS STARTUPS MINEIRAS (1034)	-		-		-	
SIMI - SISTEMA MINEIRO DE INOVAÇÃO (1035)	83,67		-		-	
FORTELECIMENTO DOS AMBIENTES DE INOVAÇÃO (1047)	0,00		-		-	
APOIO À INFRAESTRUTURA TECNOLÓGICA E PROJETOS DE PESQUISA E DESENVOLVIMENTO (4496)	20,00		407,62		0,05	
SETOR PRODUTIVO MAIS INOVADOR (4498)	-		-		-	
INOVA GOVERNO DE MINAS GERAIS (4502)	-		-		-	
<b>Programa: APOIO ÀS POLÍTICAS PÚBLICAS (0705)</b>						
ASSESSORAMENTO E GERENCIAMENTO DE POLÍTICAS PÚBLICAS (2500)	100,00		59,26		1,69	
PRECATÓRIOS E SENTENÇAS JUDICIÁRIAS (7004)	-		-		-	
COMPLEMENTAÇÃO FINANCEIRA DO REGIME PRÓPRIO DE PREVIDÊNCIA SOCIAL - RPPS (7009)	66,67		67,33		0,99	

## DEMONSTRATIVO ANALÍTICO DO DESEMPENHO POR AÇÃO

Programa: PESQUISA CIENTÍFICA, DESENVOLVIMENTO TECNOLÓGICO E INOVAÇÃO (0001)

## Ação: CONSTRUÇÃO DA ESCOLA DE MÚSICA DA UEMG (1006)

Produto: OBRA CONCLUÍDA. Unid. de Medida: % DE EXECUÇÃO FÍSICA

## SITUAÇÃO ORÇAMENTÁRIA

G.F.P	Crédito inicial (A)	Crédito autorizado (B)	Empenhado (C)	Liquidado(D)	Saldo de crédito (B-C)	Empenhado / crédito autorizado - % (C/B)	Liquidado / crédito autorizado - % (D/B)
4.10.1	5.000.000,00	4.750.000,00	0,00	0,00	4.750.000,00	0,00	0,00
<b>TOTAL</b>	<b>5.000.000,00</b>	<b>4.750.000,00</b>	<b>0,00</b>	<b>0,00</b>	<b>4.750.000,00</b>	<b>0,00</b>	<b>0,00</b>

Dados atualizados até 22/6/2022 - Fonte: ARMAZÉM SIAFI

## DESEMPENHO CONSOLIDADO DA AÇÃO

FÍSICO		ORÇAMENTÁRIO		FÍSICO X ORÇAMENTÁRIO	
DESEMPENHO FÍSICO Jan/Jun % (A)	FAROL	DESEMPENHO ORÇAMENTÁRIO Jan/Jun % (B)	FAROL	ÍNDICE DE EFICIÊNCIA Jan/Jun (A/B)	FAROL
-		-		-	

## ANÁLISE DA EXECUÇÃO

	Meta Programada / Crédito Inicial (A)	Meta Reprogramada / Crédito Autorizado (B)	Meta Programada / Crédito Inicial Jan/Jun (C)	Meta Programada / Crédito Inicial (Exceto Despesa de Pessoal e Auxílios) Jan/Jun (D)	Realizado (Exceto Despesa de Pessoal e Auxílios) Jan/Jun (E)	Realizado Jan/Jun (F)	(F/A)	(F/B)	(F/C)	(E/D)
Físico	25	25	0	0	0	0	0,00	0,00	-	-
Orçamentário	5.000.000,00	4.750.000,00	0,00	0,00	0,00	0,00	0,00	0,00	-	-

## Ação: FORMAÇÃO E CAPACITAÇÃO CIENTÍFICA E TECNOLÓGICA (4007)

Produto: PESSOA CAPACITADA Unid. de Medida: PESSOA

## SITUAÇÃO ORÇAMENTÁRIA

G.F.P	Crédito inicial (A)	Crédito autorizado (B)	Empenhado (C)	Liquidado(D)	Saldo de crédito (B-C)	Empenhado / crédito autorizado - % (C/B)	Liquidado / crédito autorizado - % (D/B)
1.10.1	3.024.623,00	3.024.623,00	1.171.442,93	1.171.442,93	1.853.180,07	38,73	38,73
3.10.1	81.503.700,00	81.503.700,00	29.123.551,30	21.835.144,21	52.380.148,70	35,73	26,79
3.10.7	211.409,00	211.409,00	119.000,20	119.000,20	92.408,80	56,29	56,29
<b>TOTAL</b>	<b>84.739.732,00</b>	<b>84.739.732,00</b>	<b>30.413.994,43</b>	<b>23.125.587,34</b>	<b>54.325.737,57</b>	<b>35,89</b>	<b>27,29</b>

Dados atualizados até 22/6/2022 - Fonte: ARMAZÉM SIAFI

## DESEMPENHO CONSOLIDADO DA AÇÃO

FÍSICO		ORÇAMENTÁRIO		FÍSICO X ORÇAMENTÁRIO	
DESEMPENHO FÍSICO Jan/Jun % (A)	FAROL	DESEMPENHO ORÇAMENTÁRIO Jan/Jun % (B)	FAROL	ÍNDICE DE EFICIÊNCIA Jan/Jun (A/B)	FAROL
87,63		50,28		1,74	

## ANÁLISE DA EXECUÇÃO

	Meta Programada / Crédito Inicial (A)	Meta Reprogramada / Crédito Autorizado (B)	Meta Programada / Crédito Inicial Jan/Jun (C)	Meta Programada / Crédito Inicial (Exceto Despesa de Pessoal e Auxílios) Jan/Jun (D)	Realizado (Exceto Despesa de Pessoal e Auxílios) Jan/Jun (E)	Realizado Jan/Jun (F)	(F/A)	(F/B)	(F/C)	(E/D)
Físico	5.100	5.100	5.100	5.100	4.469	4.469	87,63	87,63	87,63	87,63
Orçamentário	84.739.732,00	84.739.732,00	32.977.000,00	31.300.000,00	15.738.404,35	16.811.276,20	19,84	19,84	50,98	50,28

## Ação: COMUNICAÇÃO DE RESULTADOS DE PESQUISA E POPULARIZAÇÃO DO CONHECIMENTO CIENTÍFICO (4008)

Produto: AÇÃO DE DIVULGAÇÃO Unid. de Medida: AÇÃO

## SITUAÇÃO ORÇAMENTÁRIA

G.F.P	Crédito inicial (A)	Crédito autorizado (B)	Empenhado (C)	Liquidado(D)	Saldo de crédito (B-C)	Empenhado / crédito autorizado - % (C/B)	Liquidado / crédito autorizado - % (D/B)
1.10.1	313.249,00	313.249,00	113.418,10	113.418,10	199.830,90	36,21	36,21
3.10.1	4.217.444,00	4.217.444,00	1.091.839,29	1.066.658,51	3.125.604,71	25,89	25,29
3.10.7	44.196,00	44.196,00	22.857,24	22.857,24	21.338,76	51,72	51,72
3.10.8	0,00	400.000,00	0,00	0,00	400.000,00	0,00	0,00



<b>TOTAL</b>	<b>4.574.889,00</b>	<b>4.974.889,00</b>	<b>1.228.114,63</b>	<b>1.202.933,85</b>	<b>3.746.774,37</b>	<b>24,69</b>	<b>24,18</b>
--------------	---------------------	---------------------	---------------------	---------------------	---------------------	--------------	--------------

Dados atualizados até 22/6/2022 - Fonte: ARMAZÉM SIAFI

## DESEMPENHO CONSOLIDADO DA AÇÃO

FÍSICO		ORÇAMENTÁRIO		FÍSICO X ORÇAMENTÁRIO	
DESEMPENHO FÍSICO Jan/Jun % (A)	FAROL	DESEMPENHO ORÇAMENTÁRIO Jan/Jun % (B)	FAROL	ÍNDICE DE EFICIÊNCIA Jan/Jun (A/B)	FAROL
340,00		340,84		1,00	

## ANÁLISE DA EXECUÇÃO

	Meta Programada / Crédito Inicial (A)	Meta Reprogramada / Crédito Autorizado (B)	Meta Programada / Crédito Inicial (C)	Meta Programada / Crédito Inicial (Exceto Despesa de Pessoal e Auxílios) Jan/Jun (D)	Realizado (Exceto Despesa de Pessoal e Auxílios) Jan/Jun (E)	Realizado Jan/Jun (F)	(F/A)	(F/B)	(F/C)	(E/D)
Físico	200	220	5	5	17	17	8,50	7,73	340,00	340,00
Orçamentário	4.574.889,00	4.974.889,00	316.200,00	148.200,00	505.123,54	605.991,27	13,25	12,18	191,65	340,84

## Ação: FOMENTO À PESQUISA CIENTÍFICA MULTISSETORIAL (4009)

Produto: PROJETO APOIADO Unid. de Medida: PROJETO

## SITUAÇÃO ORÇAMENTÁRIA

G.F.P	Crédito inicial (A)	Crédito autorizado (B)	Empenhado (C)	Liquidado(D)	Saldo de crédito (B-C)	Empenhado / crédito autorizado - % (C/B)	Liquidado / crédito autorizado - % (D/B)
1.10.1	769.079,00	769.079,00	371.477,75	371.477,75	397.601,25	48,30	48,30
3.10.1	49.234.963,00	59.734.963,00	5.690.101,04	5.672.501,59	54.044.861,96	9,53	9,50
3.10.7	84.018,00	124.018,00	63.542,24	63.542,24	60.475,76	51,24	51,24
3.10.8	1.000.000,00	0,00	0,00	0,00	0,00	0,00	0,00
4.10.1	35.124.067,00	39.624.067,00	2.183.754,64	2.183.754,64	37.440.312,36	5,51	5,51
<b>TOTAL</b>	<b>86.212.127,00</b>	<b>100.252.127,00</b>	<b>8.308.875,67</b>	<b>8.291.276,22</b>	<b>91.943.251,33</b>	<b>8,29</b>	<b>8,27</b>

Dados atualizados até 22/6/2022 - Fonte: ARMAZÉM SIAFI

## DESEMPENHO CONSOLIDADO DA AÇÃO

FÍSICO		ORÇAMENTÁRIO		FÍSICO X ORÇAMENTÁRIO	
DESEMPENHO FÍSICO Jan/Jun % (A)	FAROL	DESEMPENHO ORÇAMENTÁRIO Jan/Jun % (B)	FAROL	ÍNDICE DE EFICIÊNCIA Jan/Jun (A/B)	FAROL
66,02		53,44		1,24	

## ANÁLISE DA EXECUÇÃO

	Meta Programada / Crédito Inicial (A)	Meta Reprogramada / Crédito Autorizado (B)	Meta Programada / Crédito Inicial (C)	Meta Programada / Crédito Inicial (Exceto Despesa de Pessoal e Auxílios) Jan/Jun (D)	Realizado (Exceto Despesa de Pessoal e Auxílios) Jan/Jun (E)	Realizado Jan/Jun (F)	(F/A)	(F/B)	(F/C)	(E/D)
Físico	617	617	206	206	136	136	22,04	22,04	66,02	66,02
Orçamentário	86.212.127,00	100.252.127,00	12.567.530,11	12.109.530,11	6.471.339,22	6.800.341,63	7,89	6,78	54,11	53,44

## Ação: INDUÇÃO À PESQUISA NOS SETORES ESTRATÉGICOS DA CIÊNCIA E TECNOLOGIA PARA O DESENVOLVIMENTO DO ESTADO (4010)



Produto: PROJETO APOIADO Unid. de Medida: PROJETO

## SITUAÇÃO ORÇAMENTÁRIA

G.F.P	Crédito inicial (A)	Crédito autorizado (B)	Empenhado (C)	Liquidado(D)	Saldo de crédito (B-C)	Empenhado / crédito autorizado - % (C/B)	Liquidado / crédito autorizado - % (D/B)
1.10.1	916.712,00	1.031.712,00	665.749,40	611.848,25	365.962,60	64,53	59,30
3.10.1	17.493.600,00	17.493.600,00	8.558.005,89	8.524.242,33	8.935.594,11	48,92	48,73
3.10.3	3.200.000,00	3.206.606,74	6.606,74	6.606,74	3.200.000,00	0,21	0,21
3.10.7	77.141,00	127.141,00	64.155,72	64.155,72	62.985,28	50,46	50,46
3.24.1	3.625.000,00	3.625.000,00	0,00	0,00	3.625.000,00	0,00	0,00
3.95.1	200.000,00	0,00	0,00	0,00	0,00	0,00	0,00
4.10.1	24.378.471,00	24.378.471,00	3.929.043,38	3.929.043,38	20.449.427,62	16,12	16,12
4.24.1	1.200.000,00	1.200.000,00	0,00	0,00	1.200.000,00	0,00	0,00
<b>TOTAL</b>	<b>51.090.924,00</b>	<b>51.062.530,74</b>	<b>13.223.561,13</b>	<b>13.135.896,42</b>	<b>37.838.969,61</b>	<b>25,90</b>	<b>25,73</b>

Dados atualizados até 22/6/2022 - Fonte: ARMAZÉM SIAFI

## DESEMPENHO CONSOLIDADO DA AÇÃO

FÍSICO		ORÇAMENTÁRIO		FÍSICO X ORÇAMENTÁRIO	
DESEMPENHO FÍSICO Jan/Jun % (A)	FAROL	DESEMPENHO ORÇAMENTÁRIO Jan/Jun % (B)	FAROL	ÍNDICE DE EFICIÊNCIA Jan/Jun (A/B)	FAROL
5,26		7,13		0,74	

## ANÁLISE DA EXECUÇÃO

	Meta Programada / Crédito Inicial (A)	Meta Reprogramada / Crédito Autorizado (B)	Meta Programada / Crédito Inicial Jan/Jun (C)	Meta Programada / Crédito Inicial (Exceto Despesa de Pessoal e Auxílios) Jan/Jun (D)	Realizado (Exceto Despesa de Pessoal e Auxílios) Jan/Jun (E)	Realizado Jan/Jun (F)	(F/A)	(F/B)	(F/C)	(E/D)
Físico	95	95	19	19	1	1	1,05	1,05	5,26	5,26
Orçamentário	51.090.924,00	51.062.530,74	11.751.792,00	11.100.792,00	791.357,32	1.279.588,44	2,50	2,51	10,89	7,13

## Ação: FORTALECIMENTO DA PESQUISA EM SAÚDE (4013)




Produto: PROJETO APOIADO Unid. de Medida: PROJETO

## SITUAÇÃO ORÇAMENTÁRIA

G.F.P	Crédito inicial (A)	Crédito autorizado (B)	Empenhado (C)	Liquidado(D)	Saldo de crédito (B-C)	Empenhado / crédito autorizado - % (C/B)	Liquidado / crédito autorizado - % (D/B)
3.10.1	1.000,00	1.000,00	0,00	0,00	1.000,00	0,00	0,00
3.10.8	4.916.256,00	4.916.256,00	0,00	0,00	4.916.256,00	0,00	0,00
4.10.8	200.000,00	50.000,00	0,00	0,00	50.000,00	0,00	0,00
TOTAL	5.117.256,00	4.967.256,00	0,00	0,00	4.967.256,00	0,00	0,00

Dados atualizados até 22/6/2022 - Fonte: ARMAZÉM SIAFI

## DESEMPENHO CONSOLIDADO DA AÇÃO

FÍSICO		ORÇAMENTÁRIO		FÍSICO X ORÇAMENTÁRIO	
DESEMPENHO FÍSICO Jan/Jun % (A)	FAROL	DESEMPENHO ORÇAMENTÁRIO Jan/Jun % (B)	FAROL	ÍNDICE DE EFICIÊNCIA Jan/Jun (A/B)	FAROL
-		-		-	

## ANÁLISE DA EXECUÇÃO

	Meta Programada / Crédito Inicial (A)	Meta Reprogramada / Crédito Autorizado (B)	Meta Programada / Crédito Inicial Jan/Jun (C)	Meta Programada / Crédito Inicial (Exceto Despesa de Pessoal e Auxílios) Jan/Jun (D)	Realizado (Exceto Despesa de Pessoal e Auxílios) Jan/Jun (E)	Realizado Jan/Jun (F)	(F/A)	(F/B)	(F/C)	(E/D)
Físico	1	1	0	0	0	0	0,00	0,00	-	-
Orçamentário	5.117.256,00	4.967.256,00	0,00	0,00	0,00	0,00	0,00	0,00	0,00	-

## Ação: FOMENTO À INOVAÇÃO CIENTÍFICA E TECNOLÓGICA JUNTO AO SETOR EMPRESARIAL (4098)




Produto: PROJETO APOIADO Unid. de Medida: PROJETO

## SITUAÇÃO ORÇAMENTÁRIA

G.F.P	Crédito inicial (A)	Crédito autorizado (B)	Empenhado (C)	Liquidado(D)	Saldo de crédito (B-C)	Empenhado / crédito autorizado - % (C/B)	Liquidado / crédito autorizado - % (D/B)
1.10.1	1.043.702,00	1.043.702,00	415.237,55	415.237,55	628.464,45	39,79	39,79
3.10.1	28.706.016,00	18.206.016,00	2.812.665,33	2.774.172,84	15.393.350,67	15,45	15,24
3.10.3	350.013,00	506.748,80	78.158,52	78.158,52	428.590,28	15,42	15,42
3.10.7	112.142,00	157.142,00	84.235,08	84.235,08	72.906,92	53,60	53,60
3.24.1	1.550.015,00	1.706.750,80	117.237,80	117.237,80	1.589.513,00	6,87	6,87
3.70.1	1.020.069,00	1.338.349,19	318.280,19	318.280,19	1.020.069,00	23,78	23,78
4.10.1	24.320.203,00	19.820.203,00	437.752,56	437.752,56	19.382.450,44	2,21	2,21
4.70.1	304.000,00	304.000,00	0,00	0,00	304.000,00	0,00	0,00
5.10.1	2.800.000,00	2.800.000,00	990.286,62	457.528,00	1.809.713,38	35,37	16,34
TOTAL	60.206.160,00	45.882.911,79	5.253.853,65	4.682.602,54	40.629.058,14	11,45	10,21

Dados atualizados até 22/6/2022 - Fonte: ARMAZÉM SIAFI

## DESEMPENHO CONSOLIDADO DA AÇÃO

FÍSICO		ORÇAMENTÁRIO		FÍSICO X ORÇAMENTÁRIO	
DESEMPENHO FÍSICO Jan/Jun % (A)	FAROL	DESEMPENHO ORÇAMENTÁRIO Jan/Jun % (B)	FAROL	ÍNDICE DE EFICIÊNCIA Jan/Jun (A/B)	FAROL
28,00		75,57		0,37	

## ANÁLISE DA EXECUÇÃO

	Meta Programada / Crédito Inicial (A)	Meta Reprogramada / Crédito Autorizado (B)	Meta Programada / Crédito Inicial Jan/Jun (C)	Meta Programada / Crédito Inicial (Exceto Despesa de Pessoal e Auxílios) Jan/Jun (D)	Realizado (Exceto Despesa de Pessoal e Auxílios) Jan/Jun (E)	Realizado Jan/Jun (F)	(F/A)	(F/B)	(F/C)	(E/D)
<b>Físico</b>	124	124	25	25	7	7	5,65	5,65	28,00	28,00
<b>Orçamentário</b>	60.206.160,00	45.882.911,79	4.394.984,37	3.822.984,37	2.889.169,05	3.263.801,48	5,42	7,11	74,26	75,57

Programa: #ACELERAMINAS - DESENVOLVIMENTO DE POLÍTICAS DE CIÊNCIA, TECNOLOGIA E INOVAÇÃO (0068)

## Ação: FORMAÇÃO EMPREENDEDORA (1031)

Produto: ALUNO BENEFICIADO Unid. de Medida: ALUNO

## SITUAÇÃO ORÇAMENTÁRIA

G.F.P	Crédito inicial (A)	Crédito autorizado (B)	Empenhado (C)	Liquidado(D)	Saldo de crédito (B-C)	Empenhado / crédito autorizado - % (C/B)	Liquidado / crédito autorizado - % (D/B)
<b>3.10.1</b>	8.000.000,00	8.000.000,00	0,00	0,00	8.000.000,00	0,00	0,00
<b>TOTAL</b>	<b>8.000.000,00</b>	<b>8.000.000,00</b>	<b>0,00</b>	<b>0,00</b>	<b>8.000.000,00</b>	<b>0,00</b>	<b>0,00</b>

Dados atualizados até 22/6/2022 - Fonte: ARMAZÉM SIAFI

## DESEMPENHO CONSOLIDADO DA AÇÃO

FÍSICO		ORÇAMENTÁRIO		FÍSICO X ORÇAMENTÁRIO	
DESEMPENHO FÍSICO Jan/Jun % (A)	FAROL	DESEMPENHO ORÇAMENTÁRIO Jan/Jun % (B)	FAROL	ÍNDICE DE EFICIÊNCIA Jan/Jun (A/B)	FAROL
-		-		-	

## ANÁLISE DA EXECUÇÃO

	Meta Programada / Crédito Inicial (A)	Meta Reprogramada / Crédito Autorizado (B)	Meta Programada / Crédito Inicial Jan/Jun (C)	Meta Programada / Crédito Inicial (Exceto Despesa de Pessoal e Auxílios) Jan/Jun (D)	Realizado (Exceto Despesa de Pessoal e Auxílios) Jan/Jun (E)	Realizado Jan/Jun (F)	(F/A)	(F/B)	(F/C)	(E/D)
<b>Físico</b>	74.000	74.000	0	0	0	0	0,00	0,00	-	-
<b>Orçamentário</b>	8.000.000,00	8.000.000,00	0,00	0,00	0,00	0,00	0,00	0,00	-	-

## Ação: APOIO ÀS STARTUPS MINEIRAS (1034)

Produto: STARTUP APOIADA Unid. de Medida: UNIDADE

## SITUAÇÃO ORÇAMENTÁRIA

G.F.P	Crédito inicial (A)	Crédito autorizado (B)	Empenhado (C)	Liquidado(D)	Saldo de crédito (B-C)	Empenhado / crédito autorizado - % (C/B)	Liquidado / crédito autorizado - % (D/B)
<b>3.10.1</b>	21.000.000,00	10.137.480,00	0,00	0,00	10.137.480,00	0,00	0,00
<b>TOTAL</b>	<b>21.000.000,00</b>	<b>10.137.480,00</b>	<b>0,00</b>	<b>0,00</b>	<b>10.137.480,00</b>	<b>0,00</b>	<b>0,00</b>

Dados atualizados até 22/6/2022 - Fonte: ARMAZÉM SIAFI

## DESEMPENHO CONSOLIDADO DA AÇÃO

FÍSICO		ORÇAMENTÁRIO		FÍSICO X ORÇAMENTÁRIO	
DESEMPENHO FÍSICO Jan/Jun % (A)	FAROL	DESEMPENHO ORÇAMENTÁRIO Jan/Jun % (B)	FAROL	ÍNDICE DE EFICIÊNCIA Jan/Jun (A/B)	FAROL
-		-		-	

## ANÁLISE DA EXECUÇÃO

	Meta Programada / Crédito Inicial (A)	Meta Reprogramada / Crédito Autorizado (B)	Meta Programada / Crédito Inicial Jan/Jun (C)	Meta Programada / Crédito Inicial (Exceto Despesa de Pessoal e Auxílios) Jan/Jun (D)	Realizado (Exceto Despesa de Pessoal e Auxílios) Jan/Jun (E)	Realizado Jan/Jun (F)	(F/A)	(F/B)	(F/C)	(E/D)
<b>Físico</b>	163	165	0	0	2	2	1,23	1,21	-	-
<b>Orçamentário</b>	21.000.000,00	10.137.480,00	0,00	0,00	0,00	0,00	0,00	0,00	-	-

## Ação: SIMI - SISTEMA MINEIRO DE INOVAÇÃO (1035)

Produto: CONEXÕES GERADAS Unid. de Medida: UNIDADE

## SITUAÇÃO ORÇAMENTÁRIA

G.F.P	Crédito inicial (A)	Crédito autorizado (B)	Empenhado (C)	Liquidado(D)	Saldo de crédito (B-C)	Empenhado / crédito autorizado	Liquidado / crédito autorizado - %
-------	---------------------	------------------------	---------------	--------------	------------------------	--------------------------------	------------------------------------

						- % (C/B)	(D/B)
<b>3.10.1</b>	1.400.000,00	1.400.000,00	0,00	0,00	1.400.000,00	0,00	0,00
<b>TOTAL</b>	<b>1.400.000,00</b>	<b>1.400.000,00</b>	<b>0,00</b>	<b>0,00</b>	<b>1.400.000,00</b>	<b>0,00</b>	<b>0,00</b>

Dados atualizados até 22/6/2022 - Fonte: ARMAZÉM SIAFI

## DESEMPENHO CONSOLIDADO DA AÇÃO

FÍSICO		ORÇAMENTÁRIO		FÍSICO X ORÇAMENTÁRIO	
DESEMPENHO FÍSICO Jan/Jun % (A)	FAROL	DESEMPENHO ORÇAMENTÁRIO Jan/Jun % (B)	FAROL	ÍNDICE DE EFICIÊNCIA Jan/Jun (A/B)	FAROL
83,67		-		-	

## ANÁLISE DA EXECUÇÃO

	Meta Programada / Crédito Inicial (A)	Meta Reprogramada / Crédito Autorizado (B)	Meta Programada / Crédito Inicial Jan/Jun (C)	Meta Programada / Crédito Inicial (Exceto Despesa de Pessoal e Auxílios) Jan/Jun (D)	Realizado (Exceto Despesa de Pessoal e Auxílios) Jan/Jun (E)	Realizado Jan/Jun (F)	(F/A)	(F/B)	(F/C)	(E/D)
<b>Físico</b>	1.500	1.500	1.200	1.200	1.004	1.004	66,93	66,93	83,67	83,67
<b>Orçamentário</b>	1.400.000,00	1.400.000,00	0,00	0,00	0,00	0,00	0,00	0,00	-	-

## Ação: FORTALECIMENTO DOS AMBIENTES DE INOVAÇÃO (1047)

Produto: EDITAL PUBLICADO Unid. de Medida: EDITAL

## SITUAÇÃO ORÇAMENTÁRIA

G.F.P	Crédito inicial (A)	Crédito autorizado (B)	Empenhado (C)	Liquidado(D)	Saldo de crédito (B-C)	Empenhado / crédito autorizado - % (C/B)	Liquidado / crédito autorizado - % (D/B)
<b>3.10.1</b>	15.000.000,00	15.000.000,00	0,00	0,00	15.000.000,00	0,00	0,00
<b>4.10.1</b>	0,00	10.000.000,00	0,00	0,00	10.000.000,00	0,00	0,00
<b>TOTAL</b>	<b>15.000.000,00</b>	<b>25.000.000,00</b>	<b>0,00</b>	<b>0,00</b>	<b>25.000.000,00</b>	<b>0,00</b>	<b>0,00</b>

Dados atualizados até 22/6/2022 - Fonte: ARMAZÉM SIAFI

## DESEMPENHO CONSOLIDADO DA AÇÃO

FÍSICO		ORÇAMENTÁRIO		FÍSICO X ORÇAMENTÁRIO	
DESEMPENHO FÍSICO Jan/Jun % (A)	FAROL	DESEMPENHO ORÇAMENTÁRIO Jan/Jun % (B)	FAROL	ÍNDICE DE EFICIÊNCIA Jan/Jun (A/B)	FAROL
0,00		-		-	

## ANÁLISE DA EXECUÇÃO

	Meta Programada / Crédito Inicial (A)	Meta Reprogramada / Crédito Autorizado (B)	Meta Programada / Crédito Inicial Jan/Jun (C)	Meta Programada / Crédito Inicial (Exceto Despesa de Pessoal e Auxílios) Jan/Jun (D)	Realizado (Exceto Despesa de Pessoal e Auxílios) Jan/Jun (E)	Realizado Jan/Jun (F)	(F/A)	(F/B)	(F/C)	(E/D)
<b>Físico</b>	1	0	1	1	0	0	0,00	-	0,00	0,00
<b>Orçamentário</b>	15.000.000,00	25.000.000,00	0,00	0,00	0,00	0,00	0,00	0,00	-	-

## Ação: APOIO À INFRAESTRUTURA TECNOLÓGICA E PROJETOS DE PESQUISA E DESENVOLVIMENTO (4496)

Produto: PROJETO APOIADO Unid. de Medida: UNIDADE

## SITUAÇÃO ORÇAMENTÁRIA

G.F.P	Crédito inicial (A)	Crédito autorizado (B)	Empenhado (C)	Liquidado(D)	Saldo de crédito (B-C)	Empenhado / crédito autorizado - % (C/B)	Liquidado / crédito autorizado - % (D/B)
<b>3.10.1</b>	46.168.587,00	45.128.972,00	28.225,84	11.613,21	45.100.746,16	0,06	0,03
<b>4.10.1</b>	8.000.000,00	9.039.615,00	8.435.140,00	8.144.127,67	604.475,00	93,31	90,09
<b>TOTAL</b>	<b>54.168.587,00</b>	<b>54.168.587,00</b>	<b>8.463.365,84</b>	<b>8.155.740,88</b>	<b>45.705.221,16</b>	<b>15,62</b>	<b>15,06</b>

Dados atualizados até 22/6/2022 - Fonte: ARMAZÉM SIAFI

## DESEMPENHO CONSOLIDADO DA AÇÃO

FÍSICO		ORÇAMENTÁRIO		FÍSICO X ORÇAMENTÁRIO	
DESEMPENHO FÍSICO Jan/Jun % (A)	FAROL	DESEMPENHO ORÇAMENTÁRIO Jan/Jun % (B)	FAROL	ÍNDICE DE EFICIÊNCIA Jan/Jun (A/B)	FAROL
20,00		407,62		0,05	

## ANÁLISE DA EXECUÇÃO

Meta Programada	Meta	Meta	Meta Programada	Realizado	Realizado	(F/A)	(F/B)	(F/C)	(E/D)
-----------------	------	------	-----------------	-----------	-----------	-------	-------	-------	-------

	/ Crédito Inicial (A)	Reprogramada / Crédito Autorizado (B)	Programada / Crédito Inicial Jan/Jun (C)	/ Crédito Inicial (Exceto Despesa de Pessoal e Auxílios) Jan/Jun (D)	(Exceto Despesa de Pessoal e Auxílios) Jan/Jun (E)	Jan/Jun (F)				
<b>Físico</b>	5	4	5	5	1	1	20,00	25,00	20,00	20,00
<b>Orçamentário</b>	54.168.587,00	54.168.587,00	21.005.662,92	21.005.662,92	85.622.333,92	85.622.333,92	158,07	158,07	407,62	407,62

**Ação: SETOR PRODUTIVO MAIS INOVADOR (4498)**Produto: **EMPRESAS E COOPERATIVAS APOIADAS** Unid. de Medida: **UNIDADE****SITUAÇÃO ORÇAMENTÁRIA**

G.F.P	Crédito inicial (A)	Crédito autorizado (B)	Empenhado (C)	Liquidado(D)	Saldo de crédito (B-C)	Empenhado / crédito autorizado - % (C/B)	Liquidado / crédito autorizado - % (D/B)
<b>3.10.1</b>	4.330.000,00	5.192.520,00	0,00	0,00	5.192.520,00	0,00	0,00
<b>TOTAL</b>	<b>4.330.000,00</b>	<b>5.192.520,00</b>	<b>0,00</b>	<b>0,00</b>	<b>5.192.520,00</b>	<b>0,00</b>	<b>0,00</b>

Dados atualizados até 22/6/2022 - Fonte: ARMAZÉM SIAFI

**DESEMPENHO CONSOLIDADO DA AÇÃO**

FÍSICO		ORÇAMENTÁRIO		FÍSICO X ORÇAMENTÁRIO	
DESEMPENHO FÍSICO Jan/Jun % (A)	FAROL	DESEMPENHO ORÇAMENTÁRIO Jan/Jun % (B)	FAROL	ÍNDICE DE EFICIÊNCIA Jan/Jun (A/B)	FAROL
-		-		-	

**ANÁLISE DA EXECUÇÃO**

	Meta Programada / Crédito Inicial (A)	Meta Reprogramada / Crédito Autorizado (B)	Meta Programada / Crédito Inicial Jan/Jun (C)	Meta Programada / Crédito Inicial (Exceto Despesa de Pessoal e Auxílios) Jan/Jun (D)	Realizado (Exceto Despesa de Pessoal e Auxílios) Jan/Jun (E)	Realizado Jan/Jun (F)	(F/A)	(F/B)	(F/C)	(E/D)
<b>Físico</b>	3.567	3.567	0	0	0	0	0,00	0,00	-	-
<b>Orçamentário</b>	4.330.000,00	5.192.520,00	0,00	0,00	0,00	0,00	0,00	0,00	-	-

**Ação: INOVA GOVERNO DE MINAS GERAIS (4502)**Produto: **PREFEITURAS E ÓRGÃOS DO GOVERNO COM SOLUÇÕES TECNOLÓGICAS IMPLEMENTADAS EM PEQUENA ESCALA** Unid. de Medida: **UNIDADE****SITUAÇÃO ORÇAMENTÁRIA**

G.F.P	Crédito inicial (A)	Crédito autorizado (B)	Empenhado (C)	Liquidado(D)	Saldo de crédito (B-C)	Empenhado / crédito autorizado - % (C/B)	Liquidado / crédito autorizado - % (D/B)
<b>3.10.1</b>	2.730.000,00	2.730.000,00	0,00	0,00	2.730.000,00	0,00	0,00
<b>TOTAL</b>	<b>2.730.000,00</b>	<b>2.730.000,00</b>	<b>0,00</b>	<b>0,00</b>	<b>2.730.000,00</b>	<b>0,00</b>	<b>0,00</b>

Dados atualizados até 22/6/2022 - Fonte: ARMAZÉM SIAFI

**DESEMPENHO CONSOLIDADO DA AÇÃO**

FÍSICO		ORÇAMENTÁRIO		FÍSICO X ORÇAMENTÁRIO	
DESEMPENHO FÍSICO Jan/Jun % (A)	FAROL	DESEMPENHO ORÇAMENTÁRIO Jan/Jun % (B)	FAROL	ÍNDICE DE EFICIÊNCIA Jan/Jun (A/B)	FAROL
-		-		-	

**ANÁLISE DA EXECUÇÃO**

	Meta Programada / Crédito Inicial (A)	Meta Reprogramada / Crédito Autorizado (B)	Meta Programada / Crédito Inicial Jan/Jun (C)	Meta Programada / Crédito Inicial (Exceto Despesa de Pessoal e Auxílios) Jan/Jun (D)	Realizado (Exceto Despesa de Pessoal e Auxílios) Jan/Jun (E)	Realizado Jan/Jun (F)	(F/A)	(F/B)	(F/C)	(E/D)
<b>Físico</b>	50	50	0	0	0	0	0,00	0,00	-	-
<b>Orçamentário</b>	2.730.000,00	2.730.000,00	0,00	0,00	0,00	0,00	0,00	0,00	-	-

**Programa: APOIO ÀS POLÍTICAS PÚBLICAS (0705)****Ação: ASSESSORAMENTO E GERENCIAMENTO DE POLÍTICAS PÚBLICAS (2500)**Produto: **AÇÃO DE APOIO À GESTÃO INSTITUCIONAL REALIZADA** Unid. de Medida: **AÇÃO****SITUAÇÃO ORÇAMENTÁRIA**

G.F.P	Crédito inicial (A)	Crédito autorizado (B)	Empenhado (C)	Liquidado(D)	Saldo de crédito (B-C)	Empenhado / crédito autorizado - % (C/B)	Liquidado / crédito autorizado - % (D/B)
<b>1.10.1</b>	3.476.602,00	3.476.602,00	1.358.417,16	1.358.417,16	2.118.184,84	39,07	39,07
<b>3.10.1</b>	13.809.700,00	13.809.700,00	6.611.965,27	4.187.542,37	7.197.734,73	47,88	30,32

<b>3.10.7</b>	365.314,00	365.314,00	200.255,44	200.255,44	165.058,56	54,82	54,82
<b>4.10.1</b>	2.905.000,00	2.905.000,00	1.248.683,00	564.651,00	1.656.317,00	42,98	19,44
<b>TOTAL</b>	<b>20.556.616,00</b>	<b>20.556.616,00</b>	<b>9.419.320,87</b>	<b>6.310.865,97</b>	<b>11.137.295,13</b>	<b>45,82</b>	<b>30,70</b>

Dados atualizados até 22/6/2022 - Fonte: ARMAZÉM SIAFI

## DESEMPENHO CONSOLIDADO DA AÇÃO

FÍSICO		ORÇAMENTÁRIO		FÍSICO X ORÇAMENTÁRIO	
DESEMPENHO FÍSICO Jan/Jun % (A)	FAROL	DESEMPENHO ORÇAMENTÁRIO Jan/Jun % (B)	FAROL	ÍNDICE DE EFICIÊNCIA Jan/Jun (A/B)	FAROL
100,00		59,26		1,69	

## ANÁLISE DA EXECUÇÃO

	Meta Programada / Crédito Inicial (A)	Meta Reprogramada / Crédito Autorizado (B)	Meta Programada / Crédito Inicial Jan/Jun (C)	Meta Programada / Crédito Inicial (Exceto Despesa de Pessoal e Auxílios) Jan/Jun (D)	Realizado (Exceto Despesa de Pessoal e Auxílios) Jan/Jun (E)	Realizado Jan/Jun (F)	(F/A)	(F/B)	(F/C)	(E/D)
Físico	1	1	1	1	1	1	100,00	100,00	100,00	100,00
Orçamentário	20.556.616,00	20.556.616,00	8.199.000,00	6.350.000,00	3.762.791,71	4.947.969,02	24,07	24,07	60,35	59,26

## Ação: PRECATÓRIOS E SENTENÇAS JUDICIÁRIAS (7004)

Produto: PRECATÓRIO/RPV PAGO Unid. de Medida: UNIDADE

## SITUAÇÃO ORÇAMENTÁRIA

G.F.P	Crédito inicial (A)	Crédito autorizado (B)	Empenhado (C)	Liquidado(D)	Saldo de crédito (B-C)	Empenhado / crédito autorizado - % (C/B)	Liquidado / crédito autorizado - % (D/B)
3.60.9	1.000,00	1.000,00	0,00	0,00	1.000,00	0,00	0,00
<b>TOTAL</b>	<b>1.000,00</b>	<b>1.000,00</b>	<b>0,00</b>	<b>0,00</b>	<b>1.000,00</b>	<b>0,00</b>	<b>0,00</b>

Dados atualizados até 22/6/2022 - Fonte: ARMAZÉM SIAFI

## DESEMPENHO CONSOLIDADO DA AÇÃO

FÍSICO		ORÇAMENTÁRIO		FÍSICO X ORÇAMENTÁRIO	
DESEMPENHO FÍSICO Jan/Jun % (A)	FAROL	DESEMPENHO ORÇAMENTÁRIO Jan/Jun % (B)	FAROL	ÍNDICE DE EFICIÊNCIA Jan/Jun (A/B)	FAROL
-		-		-	

## ANÁLISE DA EXECUÇÃO

	Meta Programada / Crédito Inicial (A)	Meta Reprogramada / Crédito Autorizado (B)	Meta Programada / Crédito Inicial Jan/Jun (C)	Meta Programada / Crédito Inicial (Exceto Despesa de Pessoal e Auxílios) Jan/Jun (D)	Realizado (Exceto Despesa de Pessoal e Auxílios) Jan/Jun (E)	Realizado Jan/Jun (F)	(F/A)	(F/B)	(F/C)	(E/D)
Físico	1	1	0	0	0	0	0,00	0,00	-	-
Orçamentário	1.000,00	1.000,00	0,00	0,00	0,00	0,00	0,00	0,00	-	-

## Ação: COMPLEMENTAÇÃO FINANCEIRA DO REGIME PRÓPRIO DE PREVIDÊNCIA SOCIAL - RPPS (7009)

Produto: APORTE REALIZADO Unid. de Medida: R\$ MIL

## SITUAÇÃO ORÇAMENTÁRIA

G.F.P	Crédito inicial (A)	Crédito autorizado (B)	Empenhado (C)	Liquidado(D)	Saldo de crédito (B-C)	Empenhado / crédito autorizado - % (C/B)	Liquidado / crédito autorizado - % (D/B)
3.60.1	13.545,00	13.545,00	6.772,25	4.833,14	6.772,75	50,00	35,68
<b>TOTAL</b>	<b>13.545,00</b>	<b>13.545,00</b>	<b>6.772,25</b>	<b>4.833,14</b>	<b>6.772,75</b>	<b>50,00</b>	<b>35,68</b>

Dados atualizados até 22/6/2022 - Fonte: ARMAZÉM SIAFI

## DESEMPENHO CONSOLIDADO DA AÇÃO

FÍSICO		ORÇAMENTÁRIO		FÍSICO X ORÇAMENTÁRIO	
DESEMPENHO FÍSICO Jan/Jun % (A)	FAROL	DESEMPENHO ORÇAMENTÁRIO Jan/Jun % (B)	FAROL	ÍNDICE DE EFICIÊNCIA Jan/Jun (A/B)	FAROL
66,67		67,33		0,99	

## ANÁLISE DA EXECUÇÃO

	Meta Programada / Crédito Inicial (A)	Meta Reprogramada / Crédito Autorizado (B)	Meta Programada / Crédito Inicial Jan/Jun (C)	Meta Programada / Crédito Inicial (Exceto Despesa de Pessoal e Auxílios) Jan/Jun (D)	Realizado (Exceto Despesa de Pessoal e Auxílios) Jan/Jun (E)	Realizado Jan/Jun (F)	(F/A)	(F/B)	(F/C)	(E/D)
--	---------------------------------------	--	---	--	--	-----------------------	-------	-------	-------	-------

				<b>Auxílios) Jan/Jun (D)</b>	<b>Auxílios) Jan/Jun (E)</b>						
<b>Físico</b>	13	13	6	6	4	4	30,77	30,77	66,67	66,67	
<b>Orçamentário</b>	13.545,00	13.545,00	5.310,90	5.310,90	3.575,64	3.575,64	26,40	26,40	67,33	67,33	




# RELATÓRIO INSTITUCIONAL DE MONITORAMENTO

**UNIDADE ORÇAMENTÁRIA  
05251 - COMPANHIA DE GÁS DE MINAS GERAIS**

**JANEIRO A JUNHO DE 2022**



**DESEMPENHO CONSOLIDADO DA AÇÃO POR PROGRAMA****UO: COMPANHIA DE GÁS DE MINAS GERAIS (05251)**

Descrição	Físico		Orçamentário		Físico x Orçamentário	
	Desempenho Físico Jan/Junho % (A)	Farol	Desempenho Orçamentário Jan/Junho % (B)	Farol	Índice de Eficiência Jan/Junho (A/B)	Farol
<b>Programa: #VEMPRAMINAS - ATRAÇÃO DE INVESTIMENTOS (0066)</b>						
<b>GÁS COMPETITIVO- EXPANSÃO DA REDE DE GÁS NATURAL (8003)</b>	102,29		21,37		4,79	




## DEMONSTRATIVO ANALÍTICO DO DESEMPENHO POR AÇÃO

Programa: #VEMPRAMINAS - ATRAÇÃO DE INVESTIMENTOS (0066)

Ação: GÁS COMPETITIVO- EXPANSÃO DA REDE DE GÁS NATURAL (8003)

Produto: REDE DE DISTRIBUIÇÃO DE GÁS NATURAL CONSTRUÍDA Unid. de Medida: METRO

## DESEMPENHO CONSOLIDADO DA AÇÃO

FÍSICO		ORÇAMENTÁRIO		FÍSICO X ORÇAMENTÁRIO	
DESEMPENHO FÍSICO Jan/Jun % (A)	FAROL	DESEMPENHO ORÇAMENTÁRIO Jan/Jun % (B)	FAROL	ÍNDICE DE EFICIÊNCIA Jan/Jun (A/B)	FAROL
102,29		21,37		4,79	

## ANÁLISE DA EXECUÇÃO

	Meta Programada / Crédito Inicial (A)	Meta Reprogramada / Crédito Autorizado (B)	Meta Programada / Crédito Inicial Jan/Jun (C)	Meta Programada / Crédito Inicial (Exceto Despesa de Pessoal e Auxílios) Jan/Jun (D)	Realizado (Exceto Despesa de Pessoal e Auxílios) Jan/Jun (E)	Realizado Jan/Jun (F)	(F/A)	(F/B)	(F/C)	(E/D)
<b>Físico</b>	41.500	41.500	20.748	20.748	21.223	21.223	51,14	51,14	102,29	102,29
<b>Orçamentário</b>	119.445.030,00	119.445.030,00	59.722.512,00	59.722.512,00	12.764.232,43	12.764.232,43	10,69	10,69	21,37	21,37

# RELATÓRIO INSTITUCIONAL DE MONITORAMENTO

**UNIDADE ORÇAMENTÁRIA**  
**02421 - INSTITUTO DE DESENVOLVIMENTO DO NORTE E NORDESTE DE MINAS GERAIS**

**JANEIRO A JUNHO DE 2022**

## DESEMPENHO CONSOLIDADO DA AÇÃO POR PROGRAMA

## UO: INSTITUTO DE DESENVOLVIMENTO DO NORTE E NORDESTE DE MINAS GERAIS (02421)

Descrição	Físico		Orçamentário		Físico x Orçamentário	
	Desempenho Físico Jan/Junho % (A)	Farol	Desempenho Orçamentário Jan/Junho % (B)	Farol	Índice de Eficiência Jan/Junho (A/B)	Farol
<b>Programa: DESENVOLVIMENTO DA INFRAESTRUTURA DO NORTE E NORDESTE DE MINAS GERAIS (0049)</b>						
PROMOÇÃO DO ACESSO À INFRAESTRUTURA BÁSICA DO NORTE E NORDESTE DE MINAS GERAIS (4094)	433,33		104,44		4,15	
IMPLANTAÇÃO DE CISTERNA DE CONSUMO (4095)	-		-		-	
PROJETO HIDROAGRÍCOLA DE JEQUITAIÁ (4360)	100,00		35,58		2,81	
<b>Programa: CAMINHOS PARA O DESENVOLVIMENTO - DESENVOLVIMENTO E INTEGRAÇÃO REGIONAL (0064)</b>						
APOIO AO DESENVOLVIMENTO ECONÔMICO DO NORTE E NORDESTE (4184)	84,62		408,23		0,21	
APOIO A MODERNIZAÇÃO DE ARRANJO PRODUTIVO LOCAL NA ÁREA DE ABRANGÊNCIA DO IDENE (4381)	-		-		-	
<b>Programa: APOIO ÀS POLÍTICAS PÚBLICAS (0705)</b>						
ASSESSORAMENTO E GERENCIAMENTO DE POLÍTICAS PÚBLICAS (2500)	100,00		46,80		2,14	
PRECATÓRIOS E SENTENÇAS JUDICIÁRIAS (7004)	-		-		-	

## DEMONSTRATIVO ANALÍTICO DO DESEMPENHO POR AÇÃO

Programa: DESENVOLVIMENTO DA INFRAESTRUTURA DO NORTE E NORDESTE DE MINAS GERAIS (0049)

## Ação: PROMOÇÃO DO ACESSO À INFRAESTRUTURA BÁSICA DO NORTE E NORDESTE DE MINAS GERAIS (4094)

Produto: PROJETO IMPLANTADO Unid. de Medida: PROJETO

## SITUAÇÃO ORÇAMENTÁRIA

G.F.P	Crédito inicial (A)	Crédito autorizado (B)	Empenhado (C)	Liquidado(D)	Saldo de crédito (B-C)	Empenhado / crédito autorizado - % (C/B)	Liquidado / crédito autorizado - % (D/B)
1.10.1	220.576,00	220.576,00	162.147,64	162.147,64	58.428,36	73,51	73,51
3.10.3	0,00	2.601,51	0,00	0,00	2.601,51	0,00	0,00
3.10.7	49.468,00	49.468,00	28.754,00	28.754,00	20.714,00	58,13	58,13
3.10.8	0,00	160.000,00	159.999,78	159.999,78	0,22	100,00	100,00
3.24.1	600.000,00	1.787.298,26	0,00	0,00	1.787.298,26	0,00	0,00
3.71.1	1.778.075,00	9.667.673,44	8.219.718,00	2.840.400,52	1.447.955,44	85,02	29,38
3.71.3	0,00	290,00	0,00	0,00	290,00	0,00	0,00
4.10.8	500.000,00	0,00	0,00	0,00	0,00	0,00	0,00
4.24.1	287.306,00	1.250.680,74	0,00	0,00	1.250.680,74	0,00	0,00
4.71.3	0,00	1.540,50	0,00	0,00	1.540,50	0,00	0,00
<b>TOTAL</b>	<b>3.435.425,00</b>	<b>13.140.128,45</b>	<b>8.570.619,42</b>	<b>3.191.301,94</b>	<b>4.569.509,03</b>	<b>65,22</b>	<b>24,29</b>

Dados atualizados até 22/6/2022 - Fonte: ARMAZÉM SIAFI

## DESEMPENHO CONSOLIDADO DA AÇÃO

FÍSICO		ORÇAMENTÁRIO		FÍSICO X ORÇAMENTÁRIO	
DESEMPENHO FÍSICO Jan/Jun % (A)	FAROL	DESEMPENHO ORÇAMENTÁRIO Jan/Jun % (B)	FAROL	ÍNDICE DE EFICIÊNCIA Jan/Jun (A/B)	FAROL
433,33		104,44		4,15	

## ANÁLISE DA EXECUÇÃO

	Meta Programada / Crédito Inicial (A)	Meta Reprogramada / Crédito Autorizado (B)	Meta Programada / Crédito Inicial Jan/Jun (C)	Meta Programada / Crédito Inicial (Exceto Despesa de Pessoal e Auxílios) Jan/Jun (D)	Realizado (Exceto Despesa de Pessoal e Auxílios) Jan/Jun (E)	Realizado Jan/Jun (F)	(F/A)	(F/B)	(F/C)	(E/D)
Físico	15	65	15	15	65	65	433,33	100,00	433,33	433,33
Orçamentário	3.435.425,00	13.140.128,45	390.901,78	238.211,91	248.786,01	390.242,51	11,36	2,97	99,83	104,44

## Ação: IMPLANTAÇÃO DE CISTERNA DE CONSUMO (4095)

Produto: CISTERNA INSTALADA Unid. de Medida: UNIDADE

## SITUAÇÃO ORÇAMENTÁRIA

G.F.P	Crédito inicial (A)	Crédito autorizado (B)	Empenhado (C)	Liquidado(D)	Saldo de crédito (B-C)	Empenhado / crédito autorizado - % (C/B)	Liquidado / crédito autorizado - % (D/B)
3.71.1	1.000,00	1.000,00	0,00	0,00	1.000,00	0,00	0,00
4.24.1	1.037.987,00	1.037.987,00	0,00	0,00	1.037.987,00	0,00	0,00
<b>TOTAL</b>	<b>1.038.987,00</b>	<b>1.038.987,00</b>	<b>0,00</b>	<b>0,00</b>	<b>1.038.987,00</b>	<b>0,00</b>	<b>0,00</b>

Dados atualizados até 22/6/2022 - Fonte: ARMAZÉM SIAFI

## DESEMPENHO CONSOLIDADO DA AÇÃO

FÍSICO		ORÇAMENTÁRIO		FÍSICO X ORÇAMENTÁRIO	
DESEMPENHO FÍSICO Jan/Jun % (A)	FAROL	DESEMPENHO ORÇAMENTÁRIO Jan/Jun % (B)	FAROL	ÍNDICE DE EFICIÊNCIA Jan/Jun (A/B)	FAROL
-		-		-	

## ANÁLISE DA EXECUÇÃO

	Meta Programada / Crédito Inicial (A)	Meta Reprogramada / Crédito Autorizado (B)	Meta Programada / Crédito Inicial Jan/Jun (C)	Meta Programada / Crédito Inicial (Exceto Despesa de Pessoal e Auxílios) Jan/Jun (D)	Realizado (Exceto Despesa de Pessoal e Auxílios) Jan/Jun (E)	Realizado Jan/Jun (F)	(F/A)	(F/B)	(F/C)	(E/D)
Físico	1	1	0	0	0	0	0,00	0,00	-	-
Orçamentário	1.038.987,00	1.038.987,00	0,00	0,00	0,00	0,00	0,00	0,00	0,00	-

## Ação: PROJETO HIDROAGRÍCOLA DE JEQUITAIÁ (4360)

Produto: INTERVENÇÃO REALIZADA Unid. de Medida: UNIDADE

## SITUAÇÃO ORÇAMENTÁRIA

G.F.P	Crédito inicial (A)	Crédito autorizado (B)	Empenhado (C)	Liquidado(D)	Saldo de crédito (B-C)	Empenhado / crédito autorizado - % (C/B)	Liquidado / crédito autorizado - % (D/B)
3.10.3	0,00	5.500.956,30	0,00	0,00	5.500.956,30	0,00	0,00
3.24.1	25.663.797,00	27.575.127,24	1.911.330,24	1.642.047,92	25.663.797,00	6,93	5,95
4.24.1	20.000.000,00	20.000.000,00	0,00	0,00	20.000.000,00	0,00	0,00
<b>TOTAL</b>	<b>45.663.797,00</b>	<b>53.076.083,54</b>	<b>1.911.330,24</b>	<b>1.642.047,92</b>	<b>51.164.753,30</b>	<b>3,60</b>	<b>3,09</b>

Dados atualizados até 22/6/2022 - Fonte: ARMAZÉM SIAFI

## DESEMPENHO CONSOLIDADO DA AÇÃO

FÍSICO		ORÇAMENTÁRIO		FÍSICO X ORÇAMENTÁRIO	
DESEMPENHO FÍSICO Jan/Jun % (A)	FAROL	DESEMPENHO ORÇAMENTÁRIO Jan/Jun % (B)	FAROL	ÍNDICE DE EFICIÊNCIA Jan/Jun (A/B)	FAROL
100,00		35,58		2,81	

## ANÁLISE DA EXECUÇÃO

	Meta Programada / Crédito Inicial (A)	Meta Reprogramada / Crédito Autorizado (B)	Meta Programada / Crédito Inicial Jan/Jun (C)	Meta Programada / Crédito Inicial (Exceto Despesa de Pessoal e Auxílios) Jan/Jun (D)	Realizado (Exceto Despesa de Pessoal e Auxílios) Jan/Jun (E)	Realizado Jan/Jun (F)	(F/A)	(F/B)	(F/C)	(E/D)
Físico	1	1	1	1	1	1	100,00	100,00	100,00	100,00
Orçamentário	45.663.797,00	53.076.083,54	3.800.941,45	3.800.941,45	1.352.544,17	1.352.544,17	2,96	2,55	35,58	35,58

Programa: CAMINHOS PARA O DESENVOLVIMENTO - DESENVOLVIMENTO E INTEGRAÇÃO REGIONAL (0064)

## Ação: APOIO AO DESENVOLVIMENTO ECONÔMICO DO NORTE E NORDESTE (4184)

Produto: INICIATIVA REALIZADA Unid. de Medida: INICIATIVA

## SITUAÇÃO ORÇAMENTÁRIA

G.F.P	Crédito inicial (A)	Crédito autorizado (B)	Empenhado (C)	Liquidado(D)	Saldo de crédito (B-C)	Empenhado / crédito autorizado - % (C/B)	Liquidado / crédito autorizado - % (D/B)
1.10.1	37.543,00	37.543,00	32.746,40	32.746,40	4.796,60	87,22	87,22
3.10.7	12.575,00	12.575,00	12.575,00	12.575,00	0,00	100,00	100,00
3.24.1	0,00	73.098,13	73.098,13	73.098,13	0,00	100,00	100,00
3.71.1	49.700,00	49.700,00	16.846,17	13.645,20	32.853,83	33,90	27,46
4.10.8	1.018.682,00	0,00	0,00	0,00	0,00	0,00	0,00
4.24.1	1.388.150,00	1.388.150,00	888.150,00	0,00	500.000,00	63,98	0,00
4.71.1	0,00	6.742.499,50	6.739.970,00	6.240.220,00	2.529,50	99,96	92,55
4.71.3	0,00	68.743,15	45.195,20	0,00	23.547,95	65,75	0,00
<b>TOTAL</b>	<b>2.506.650,00</b>	<b>8.372.308,78</b>	<b>7.808.580,90</b>	<b>6.372.284,73</b>	<b>563.727,88</b>	<b>93,27</b>	<b>76,11</b>

Dados atualizados até 22/6/2022 - Fonte: ARMAZÉM SIAFI

## DESEMPENHO CONSOLIDADO DA AÇÃO

FÍSICO		ORÇAMENTÁRIO		FÍSICO X ORÇAMENTÁRIO	
DESEMPENHO FÍSICO Jan/Jun % (A)	FAROL	DESEMPENHO ORÇAMENTÁRIO Jan/Jun % (B)	FAROL	ÍNDICE DE EFICIÊNCIA Jan/Jun (A/B)	FAROL
84,62		408,23		0,21	

## ANÁLISE DA EXECUÇÃO

	Meta Programada / Crédito Inicial (A)	Meta Reprogramada / Crédito Autorizado (B)	Meta Programada / Crédito Inicial Jan/Jun (C)	Meta Programada / Crédito Inicial (Exceto Despesa de Pessoal e Auxílios) Jan/Jun (D)	Realizado (Exceto Despesa de Pessoal e Auxílios) Jan/Jun (E)	Realizado Jan/Jun (F)	(F/A)	(F/B)	(F/C)	(E/D)
Físico	17	19	13	13	11	11	64,71	57,89	84,62	84,62
Orçamentário	2.506.650,00	8.372.308,78	664.251,00	614.133,00	2.507.100,00	2.552.369,56	101,82	30,49	384,25	408,23

## Ação: APOIO A MODERNIZAÇÃO DE ARRANJO PRODUTIVO LOCAL NA ÁREA DE ABRANGÊNCIA DO IDENE (4381)

Produto: PROJETO APOIADO Unid. de Medida: PROJETO

## SITUAÇÃO ORÇAMENTÁRIA

G.F.P	Crédito inicial (A)	Crédito autorizado (B)	Empenhado (C)	Liquidado(D)	Saldo de crédito (B-C)	Empenhado / crédito autorizado - % (C/B)	Liquidado / crédito autorizado - % (D/B)
1.10.1	142.795,00	142.795,00	107.222,09	107.222,09	35.572,91	75,09	75,09

<b>3.10.7</b>	40.468,00	40.468,00	38.501,00	38.501,00	1.967,00	95,14	95,14
<b>3.24.1</b>	27.099.992,00	36.138.143,92	11.188.824,92	11.188.824,92	24.949.319,00	30,96	30,96
<b>3.71.3</b>	0,00	1.209.977,69	0,00	0,00	1.209.977,69	0,00	0,00
<b>TOTAL</b>	<b>27.283.255,00</b>	<b>37.531.384,61</b>	<b>11.334.548,01</b>	<b>11.334.548,01</b>	<b>26.196.836,60</b>	<b>30,20</b>	<b>30,20</b>

Dados atualizados até 22/6/2022 - Fonte: ARMAZÉM SIAFI

## DESEMPENHO CONSOLIDADO DA AÇÃO

FÍSICO		ORÇAMENTÁRIO		FÍSICO X ORÇAMENTÁRIO	
DESEMPENHO FÍSICO Jan/Jun % (A)	FAROL	DESEMPENHO ORÇAMENTÁRIO Jan/Jun % (B)	FAROL	ÍNDICE DE EFICIÊNCIA Jan/Jun (A/B)	FAROL
-		-		-	

## ANÁLISE DA EXECUÇÃO

	Meta Programada / Crédito Inicial (A)	Meta Reprogramada / Crédito Autorizado (B)	Meta Programada / Crédito Inicial Jan/Jun (C)	Meta Programada / Crédito Inicial (Exceto Despesa de Pessoal e Auxílios) Jan/Jun (D)	Realizado (Exceto Despesa de Pessoal e Auxílios) Jan/Jun (E)	Realizado Jan/Jun (F)	(F/A)	(F/B)	(F/C)	(E/D)
<b>Físico</b>	21	21	0	0	0	0	0,00	0,00	-	-
<b>Orçamentário</b>	27.283.255,00	37.531.384,61	174.183,01	0,00	0,00	108.073,33	0,40	0,29	62,05	-

## Programa: APOIO ÀS POLÍTICAS PÚBLICAS (0705)

## Ação: ASSESSORAMENTO E GERENCIAMENTO DE POLÍTICAS PÚBLICAS (2500)

Produto: AÇÃO DE APOIO À GESTÃO INSTITUCIONAL REALIZADA Unid. de Medida: AÇÃO

## SITUAÇÃO ORÇAMENTÁRIA

G.F.P	Crédito inicial (A)	Crédito autorizado (B)	Empenhado (C)	Liquidado(D)	Saldo de crédito (B-C)	Empenhado / crédito autorizado - % (C/B)	Liquidado / crédito autorizado - % (D/B)
<b>1.10.1</b>	6.474.005,00	6.474.005,00	2.682.996,65	2.682.996,65	3.791.008,35	41,44	41,44
<b>3.10.7</b>	1.120.006,00	1.120.006,00	676.378,87	676.378,87	443.627,13	60,39	60,39
<b>3.71.1</b>	4.224.156,00	4.224.156,00	2.080.824,22	1.503.794,57	2.143.331,78	49,26	35,60
<b>TOTAL</b>	<b>11.818.167,00</b>	<b>11.818.167,00</b>	<b>5.440.199,74</b>	<b>4.863.170,09</b>	<b>6.377.967,26</b>	<b>46,03</b>	<b>41,15</b>

Dados atualizados até 22/6/2022 - Fonte: ARMAZÉM SIAFI

## DESEMPENHO CONSOLIDADO DA AÇÃO

FÍSICO		ORÇAMENTÁRIO		FÍSICO X ORÇAMENTÁRIO	
DESEMPENHO FÍSICO Jan/Jun % (A)	FAROL	DESEMPENHO ORÇAMENTÁRIO Jan/Jun % (B)	FAROL	ÍNDICE DE EFICIÊNCIA Jan/Jun (A/B)	FAROL
100,00		46,80		2,14	

## ANÁLISE DA EXECUÇÃO

	Meta Programada / Crédito Inicial (A)	Meta Reprogramada / Crédito Autorizado (B)	Meta Programada / Crédito Inicial Jan/Jun (C)	Meta Programada / Crédito Inicial (Exceto Despesa de Pessoal e Auxílios) Jan/Jun (D)	Realizado (Exceto Despesa de Pessoal e Auxílios) Jan/Jun (E)	Realizado Jan/Jun (F)	(F/A)	(F/B)	(F/C)	(E/D)
<b>Físico</b>	1	1	1	1	1	1	100,00	100,00	100,00	100,00
<b>Orçamentário</b>	11.818.167,00	11.818.167,00	5.367.141,21	1.867.310,96	873.911,89	3.385.819,34	28,65	28,65	63,08	46,80

## Ação: PRECATÓRIOS E SENTENÇAS JUDICIÁRIAS (7004)

Produto: PRECATÓRIO/RPV PAGO Unid. de Medida: UNIDADE

## SITUAÇÃO ORÇAMENTÁRIA

G.F.P	Crédito inicial (A)	Crédito autorizado (B)	Empenhado (C)	Liquidado(D)	Saldo de crédito (B-C)	Empenhado / crédito autorizado - % (C/B)	Liquidado / crédito autorizado - % (D/B)
<b>3.10.9</b>	1.000,00	1.000,00	354,29	354,29	645,71	35,43	35,43
<b>TOTAL</b>	<b>1.000,00</b>	<b>1.000,00</b>	<b>354,29</b>	<b>354,29</b>	<b>645,71</b>	<b>35,43</b>	<b>35,43</b>

Dados atualizados até 22/6/2022 - Fonte: ARMAZÉM SIAFI

## DESEMPENHO CONSOLIDADO DA AÇÃO

FÍSICO		ORÇAMENTÁRIO		FÍSICO X ORÇAMENTÁRIO	
DESEMPENHO FÍSICO Jan/Jun % (A)	FAROL	DESEMPENHO ORÇAMENTÁRIO Jan/Jun % (B)	FAROL	ÍNDICE DE EFICIÊNCIA Jan/Jun (A/B)	FAROL
-		-		-	

## ANÁLISE DA EXECUÇÃO

	Meta Programada / Crédito Inicial (A)	Meta Reprogramada / Crédito Autorizado (B)	Meta Programada / Crédito Inicial Jan/Jun (C)	Meta Programada / Crédito Inicial (Exceto Despesa de Pessoal e Auxílios) Jan/Jun (D)	Realizado (Exceto Despesa de Pessoal e Auxílios) Jan/Jun (E)	Realizado Jan/Jun (F)	(F/A)	(F/B)	(F/C)	(E/D)
<b>Físico</b>	1	1	0	0	0	0	0,00	0,00	-	-
<b>Orçamentário</b>	1.000,00	1.000,00	0,00	0,00	354,29	354,29	35,43	35,43	-	-






# RELATÓRIO INSTITUCIONAL DE MONITORAMENTO

**UNIDADE ORÇAMENTÁRIA**  
**05131 - INSTITUTO DE DESENVOLVIMENTO INTEGRADO DE MINAS GERAIS**




**JANEIRO A JUNHO DE 2022**

**DESEMPENHO CONSOLIDADO DA AÇÃO POR PROGRAMA**  
**UO: INSTITUTO DE DESENVOLVIMENTO INTEGRADO DE MINAS GERAIS (05131)**

Descrição	Físico		Orçamentário		Físico x Orçamentário	
	Desempenho Físico Jan/Junho % (A)	Farol	Desempenho Orçamentário Jan/Junho % (B)	Farol	Índice de Eficiência Jan/Junho (A/B)	Farol
<b>Programa: MANUTENÇÃO DA INFRAESTRUTURA ADMINISTRATIVA E OPERACIONAL - INDI (0142)</b>						
MANUTENÇÃO DA INFRAESTRUTURA ADMINISTRATIVA E OPERACIONAL DO INDI (6008)	116,67		116,02		1,01	

**DEMONSTRATIVO ANALÍTICO DO DESEMPENHO POR AÇÃO**Programa: **MANUTENÇÃO DA INFRAESTRUTURA ADMINISTRATIVA E OPERACIONAL - INDI (0142)**Ação: **MANUTENÇÃO DA INFRAESTRUTURA ADMINISTRATIVA E OPERACIONAL DO INDI (6008)**Produto: **EQUIPAMENTO ADQUIRIDO** Unid. de Medida: **EQUIPAMENTO**

## DESEMPENHO CONSOLIDADO DA AÇÃO

FÍSICO		ORÇAMENTÁRIO		FÍSICO X ORÇAMENTÁRIO	
DESEMPENHO FÍSICO Jan/Jun % (A)	FAROL	DESEMPENHO ORÇAMENTÁRIO Jan/Jun % (B)	FAROL	ÍNDICE DE EFICIÊNCIA Jan/Jun (A/B)	FAROL
116,67		116,02		1,01	

## ANÁLISE DA EXECUÇÃO

	Meta Programada / Crédito Inicial (A)	Meta Reprogramada / Crédito Autorizado (B)	Meta Programada / Crédito Inicial Jan/Jun (C)	Meta Programada / Crédito Inicial (Exceto Despesa de Pessoal e Auxílios) Jan/Jun (D)	Realizado (Exceto Despesa de Pessoal e Auxílios) Jan/Jun (E)	Realizado Jan/Jun (F)	(F/A)	(F/B)	(F/C)	(E/D)
<b>Físico</b>	76	106	36	36	42	42	55,26	39,62	116,67	116,67
<b>Orçamentário</b>	500.000,00	500.000,00	248.000,00	248.000,00	287.735,70	287.735,70	57,55	57,55	116,02	116,02

# RELATÓRIO INSTITUCIONAL DE MONITORAMENTO

**UNIDADE ORÇAMENTÁRIA**  
**02331 - INSTITUTO DE METROLOGIA E QUALIDADE DO ESTADO DE MINAS GERAIS**

**JANEIRO A JUNHO DE 2022**

**DESEMPENHO CONSOLIDADO DA AÇÃO POR PROGRAMA**  
**UO: INSTITUTO DE METROLOGIA E QUALIDADE DO ESTADO DE MINAS GERAIS (02331)**

Descrição	Físico		Orçamentário		Físico x Orçamentário	
	Desempenho Físico Jan/Junho % (A)	Farol	Desempenho Orçamentário Jan/Junho % (B)	Farol	Índice de Eficiência Jan/Junho (A/B)	Farol
<b>Programa: MINAS + GERAIS - DIVERSIFICAÇÃO E FORTALECIMENTO DA ECONOMIA (0063)</b>						
AVALIAÇÃO DA CONFORMIDADE DE PRODUTOS E SERVIÇOS NO MERCADO MINEIRO (4126)	76,41		20,76		3,68	
EXECUÇÃO DO CONTROLE METROLÓGICO NO ESTADO DE MINAS GERAIS (4127)	374,33		47,36		7,90	
<b>Programa: APOIO ÀS POLÍTICAS PÚBLICAS (0705)</b>						
ASSESSORAMENTO E GERENCIAMENTO DE POLÍTICAS PÚBLICAS (2500)	100,00		37,81		2,64	
PRECATÓRIOS E SENTENÇAS JUDICIÁRIAS (7004)	300,00		47,15		6,36	

## DEMONSTRATIVO ANALÍTICO DO DESEMPENHO POR AÇÃO

Programa: MINAS + GERAIS - DIVERSIFICAÇÃO E FORTALECIMENTO DA ECONOMIA (0063)

## Ação: AVALIAÇÃO DA CONFORMIDADE DE PRODUTOS E SERVIÇOS NO MERCADO MINEIRO (4126)

Produto: SERVIÇO REALIZADO Unid. de Medida: SERVIÇO

## SITUAÇÃO ORÇAMENTÁRIA

G.F.P	Crédito inicial (A)	Crédito autorizado (B)	Empenhado (C)	Liquidado(D)	Saldo de crédito (B-C)	Empenhado / crédito autorizado - % (C/B)	Liquidado / crédito autorizado - % (D/B)
1.73.1	643.006,00	643.006,00	201.960,05	201.960,05	441.045,95	31,41	31,41
3.73.1	573.070,00	580.110,10	97.927,13	89.848,30	482.182,97	16,88	15,49
3.73.7	184.333,00	184.333,00	32.296,92	32.296,92	152.036,08	17,52	17,52
4.73.1	50.000,00	50.000,00	0,00	0,00	50.000,00	0,00	0,00
<b>TOTAL</b>	<b>1.450.409,00</b>	<b>1.457.449,10</b>	<b>332.184,10</b>	<b>324.105,27</b>	<b>1.125.265,00</b>	<b>22,79</b>	<b>22,24</b>

Dados atualizados até 22/6/2022 - Fonte: ARMAZÉM SIAFI

## DESEMPENHO CONSOLIDADO DA AÇÃO

FÍSICO		ORÇAMENTÁRIO		FÍSICO X ORÇAMENTÁRIO	
DESEMPENHO FÍSICO Jan/Jun % (A)	FAROL	DESEMPENHO ORÇAMENTÁRIO Jan/Jun % (B)	FAROL	ÍNDICE DE EFICIÊNCIA Jan/Jun (A/B)	FAROL
76,41		20,76		3,68	

## ANÁLISE DA EXECUÇÃO

	Meta Programada / Crédito Inicial (A)	Meta Reprogramada / Crédito Autorizado (B)	Meta Programada / Crédito Inicial Jan/Jun (C)	Meta Programada / Crédito Inicial (Exceto Despesa de Pessoal e Auxílios) Jan/Jun (D)	Realizado (Exceto Despesa de Pessoal e Auxílios) Jan/Jun (E)	Realizado Jan/Jun (F)	(F/A)	(F/B)	(F/C)	(E/D)
Físico	600	658	284	284	217	217	36,17	32,98	76,41	76,41
Orçamentário	1.450.409,00	1.457.449,10	597.438,13	342.386,97	71.086,69	246.077,88	16,97	16,88	41,19	20,76

## Ação: EXECUÇÃO DO CONTROLE METROLÓGICO NO ESTADO DE MINAS GERAIS (4127)

Produto: SERVIÇO REALIZADO Unid. de Medida: SERVIÇO

## SITUAÇÃO ORÇAMENTÁRIA

G.F.P	Crédito inicial (A)	Crédito autorizado (B)	Empenhado (C)	Liquidado(D)	Saldo de crédito (B-C)	Empenhado / crédito autorizado - % (C/B)	Liquidado / crédito autorizado - % (D/B)
1.73.1	8.273.492,00	8.273.492,00	3.470.922,45	3.470.922,45	4.802.569,55	41,95	41,95
3.73.1	9.873.463,00	10.014.130,10	3.184.862,63	2.989.871,44	6.829.267,47	31,80	29,86
3.73.7	2.512.864,00	2.512.864,00	772.111,83	772.111,83	1.740.752,17	30,73	30,73
4.73.1	2.231.036,00	2.231.036,00	0,00	0,00	2.231.036,00	0,00	0,00
<b>TOTAL</b>	<b>22.890.855,00</b>	<b>23.031.522,10</b>	<b>7.427.896,91</b>	<b>7.232.905,72</b>	<b>15.603.625,19</b>	<b>32,25</b>	<b>31,40</b>

Dados atualizados até 22/6/2022 - Fonte: ARMAZÉM SIAFI

## DESEMPENHO CONSOLIDADO DA AÇÃO

FÍSICO		ORÇAMENTÁRIO		FÍSICO X ORÇAMENTÁRIO	
DESEMPENHO FÍSICO Jan/Jun % (A)	FAROL	DESEMPENHO ORÇAMENTÁRIO Jan/Jun % (B)	FAROL	ÍNDICE DE EFICIÊNCIA Jan/Jun (A/B)	FAROL
374,33		47,36		7,90	

## ANÁLISE DA EXECUÇÃO

	Meta Programada / Crédito Inicial (A)	Meta Reprogramada / Crédito Autorizado (B)	Meta Programada / Crédito Inicial Jan/Jun (C)	Meta Programada / Crédito Inicial (Exceto Despesa de Pessoal e Auxílios) Jan/Jun (D)	Realizado (Exceto Despesa de Pessoal e Auxílios) Jan/Jun (E)	Realizado Jan/Jun (F)	(F/A)	(F/B)	(F/C)	(E/D)
Físico	414.669	1.071.561	213.063	213.063	797.561	797.561	192,34	74,43	374,33	374,33
Orçamentário	22.890.855,00	23.031.522,10	9.223.566,47	4.465.603,27	2.114.979,44	5.307.446,53	23,19	23,04	57,54	47,36

Programa: APOIO ÀS POLÍTICAS PÚBLICAS (0705)

## Ação: APOIO À GESTÃO INSTITUCIONAL REALIZADA (2500)

Produto: AÇÃO DE APOIO À GESTÃO INSTITUCIONAL REALIZADA Unid. de Medida: AÇÃO

## SITUAÇÃO ORÇAMENTÁRIA

G.F.P	Crédito inicial (A)	Crédito autorizado (B)	Empenhado (C)	Liquidado(D)	Saldo de crédito (B-C)	Empenhado / crédito autorizado - % (C/B)	Liquidado / crédito autorizado - % (D/B)
<b>1.73.1</b>	2.751.470,00	2.751.470,00	834.940,05	834.940,05	1.916.529,95	30,35	30,35
<b>3.10.8</b>	100.000,00	0,00	0,00	0,00	0,00	0,00	0,00
<b>3.73.1</b>	6.958.672,00	7.035.832,61	1.884.928,72	1.795.144,41	5.150.903,89	26,79	25,51
<b>3.73.7</b>	577.841,00	577.841,00	133.500,72	133.500,72	444.340,28	23,10	23,10
<b>4.73.1</b>	218.964,00	218.964,00	5.120,00	5.120,00	213.844,00	2,34	2,34
<b>TOTAL</b>	<b>10.606.947,00</b>	<b>10.584.107,61</b>	<b>2.858.489,49</b>	<b>2.768.705,18</b>	<b>7.725.618,12</b>	<b>27,01</b>	<b>26,16</b>

Dados atualizados até 22/6/2022 - Fonte: ARMAZÉM SIAFI

## DESEMPENHO CONSOLIDADO DA AÇÃO

FÍSICO		ORÇAMENTÁRIO		FÍSICO X ORÇAMENTÁRIO	
DESEMPENHO FÍSICO Jan/Jun % (A)	FAROL	DESEMPENHO ORÇAMENTÁRIO Jan/Jun % (B)	FAROL	ÍNDICE DE EFICIÊNCIA Jan/Jun (A/B)	FAROL
100,00		37,81		2,64	

## ANÁLISE DA EXECUÇÃO

	Meta Programada / Crédito Inicial (A)	Meta Reprogramada / Crédito Autorizado (B)	Meta Programada / Crédito Inicial Jan/Jun (C)	Meta Programada / Crédito Inicial (Exceto Despesa de Pessoal e Auxílios) Jan/Jun (D)	Realizado (Exceto Despesa de Pessoal e Auxílios) Jan/Jun (E)	Realizado Jan/Jun (F)	(F/A)	(F/B)	(F/C)	(E/D)
<b>Físico</b>	1	1	1	1	1	1	100,00	100,00	100,00	100,00
<b>Orçamentário</b>	10.606.947,00	10.584.107,61	4.573.494,01	3.135.492,63	1.185.534,01	1.919.827,80	18,10	18,14	41,98	37,81

## Ação: PRECATÓRIOS E SENTENÇAS JUDICIÁRIAS (7004)

Produto: PRECATÓRIO/RPV PAGO Unid. de Medida: UNIDADE

## SITUAÇÃO ORÇAMENTÁRIA

G.F.P	Crédito inicial (A)	Crédito autorizado (B)	Empenhado (C)	Liquidado(D)	Saldo de crédito (B-C)	Empenhado / crédito autorizado - % (C/B)	Liquidado / crédito autorizado - % (D/B)
<b>1.73.9</b>	151.789,00	151.789,00	59.740,45	59.740,45	92.048,55	39,36	39,36
<b>TOTAL</b>	<b>151.789,00</b>	<b>151.789,00</b>	<b>59.740,45</b>	<b>59.740,45</b>	<b>92.048,55</b>	<b>39,36</b>	<b>39,36</b>

Dados atualizados até 22/6/2022 - Fonte: ARMAZÉM SIAFI

## DESEMPENHO CONSOLIDADO DA AÇÃO

FÍSICO		ORÇAMENTÁRIO		FÍSICO X ORÇAMENTÁRIO	
DESEMPENHO FÍSICO Jan/Jun % (A)	FAROL	DESEMPENHO ORÇAMENTÁRIO Jan/Jun % (B)	FAROL	ÍNDICE DE EFICIÊNCIA Jan/Jun (A/B)	FAROL
300,00		47,15		6,36	

## ANÁLISE DA EXECUÇÃO

	Meta Programada / Crédito Inicial (A)	Meta Reprogramada / Crédito Autorizado (B)	Meta Programada / Crédito Inicial Jan/Jun (C)	Meta Programada / Crédito Inicial (Exceto Despesa de Pessoal e Auxílios) Jan/Jun (D)	Realizado (Exceto Despesa de Pessoal e Auxílios) Jan/Jun (E)	Realizado Jan/Jun (F)	(F/A)	(F/B)	(F/C)	(E/D)
<b>Físico</b>	1	3	1	1	3	3	300,00	100,00	300,00	300,00
<b>Orçamentário</b>	151.789,00	151.789,00	73.794,64	73.794,64	34.797,39	34.797,39	22,92	22,92	47,15	47,15