

parlamento
Jovem
Minas 2016

**Cartilha de instrumentalização
para uso da Fan Page.**

facebook




Escola
do Legislativo



**ASSEMBLEIA
DE MINAS**
Poder e Voz do Cidadão



• Apresentação	2
• Criando a fan page	22
• Como movimentar a fan page	30
• A Importância da publicação	35
• E chegamos ao tão famoso horário nobre!	90
• Agendando publicações	100
• O que posso postar?	200
• Conclusão	300





O Brasil, no ano de 2010 já liderava o ranking dos países que possuem mais pessoas nas redes sociais no mundo. A cada quatro minutos gastos pelos brasileiros na internet, um deles é em redes sociais. O Facebook é uma dessas redes e representa uma forma rápida e prática de obter informações. Em entrevista ao Correio Braziliense, o diretor brasileiro do Facebook, Leonardo Tristão disse que o país é muito importante para a rede social e que dobrou o número de usuários na faixa etária de 15 a 24 anos entre 2012 a 2013, ou seja, os jovens estão cada vez mais conectados no Facebook.

O Parlamento Jovem tem como público os jovens. Assim sendo, esta cartilha tem como objetivo auxiliar aos coordenadores do Parlamento Jovem de Minas com sugestões a serem desenvolvidas nas mídias de comunicação do projeto. Você verá que é mais fácil manter uma página no Facebook que manter os portais oficiais e blogs atualizados, pois muitas pessoas acessam a rede social pelo menos uma vez por dia. Quando um usuário entra no Facebook para ver as atualizações, inevitavelmente ele verá também as publicações das páginas que ele já curtiu e poderá curti-la sendo que seus amigos também serão alcançados com essa publicação. Esperamos que o Facebook contribua para uma melhor divulgação das ações do PJ, com foco em difundir informações a todos, então apresentamos dicas de como movimentar as páginas dos PJs Municipais, visando aumentar a publicidade do projeto de forma gratuita e objetiva. Essa cartilha apresenta um passo-a-passo para a criação de uma página do Parlamento Jovem no Facebook e estratégias de divulgação das ações.

Mãos à obra e sucesso!

Acreditamos que todos os municípios já tenham a fan page do Parlamento Jovem Municipal, mas caso não seja o caso, fique tranquilo, é muito fácil criar:

1. Acesse o link <http://www.facebook.com/pages/create.php> e veja as opções para criação de uma página.



2. Nas categorias apresentadas, clique em “causa ou comunidade”.
3. Coloque o nome Parlamento Jovem e seu município.



4. A partir de então, poderá configurar a sua página. Primeiramente, acrescente uma descrição breve e objetiva da página. Preenchida a primeira aba, salve as informações. Acrescente uma foto de perfil, adicione aos favoritos e defina público preferido para a página.

Configurar

1 Sobre 2 Foto do perfil 3 Adicionar aos Favoritos 4 Público preferido para a Página

Dica: Adicione uma descrição e um site para melhorar a classificação da sua Página nos resultados de busca. Campos marcados com asteriscos (*) são obrigatórios.

Adicione algumas frases para que as pessoas saibam sobre o que é a sua Página. Isso ajudará a fazer com que ela seja exibida nos resultados de busca corretos. Você poderá adicionar mais detalhes nas configurações da Página. 155

Escolha uma URL para que as pessoas encontrem sua Página mais facilmente. Depois de definida, a URL pode ser alterada apenas uma vez.

 Insira um endereço para a sua página ...

Precisa de ajuda?

Pronto! Sua fan page está criada!

Depois de criada é preciso movimentar a fan page! Mas qual frequência? Calma! É muito fácil!

Para as páginas municipais do Parlamento Jovem é interessante que pelo menos 3 (três) publicações diárias sejam feitas. Uma pela manhã, uma no início da tarde e outra no horário nobre da internet - isso mesmo, a internet também tem horário nobre e ele começa a partir das 20 horas e vai até às 22 horas.

De manhã, as postagens podem ser ou às 8 ou às 11 horas, em momentos de maior acesso na rede social. Aconselhamos que na parte manhã, as postagens possam ser mais leves, mensagens de “bom dia”, “boa semana”, pois sabemos que é o momento em que as pessoas estão chegando ao trabalho e quando elas entram rapidamente no Facebook e possam encontrar boas e belas mensagens.



Vamos exemplificar sempre com postagens da página do Parlamento Jovem de Minas – Carvalhópolis, alvo de estudo para realização desta cartilha.

Entretanto, notícias do PJ de Minas podem ser postadas neste horário, como por exemplo, a foto oficial do encontro do dia anterior, mas não todos os dias.

Na parte da tarde as postagens podem ser realizadas com materiais do Parlamento Jovem de sua cidade, com compartilhamento de informações ligadas ao Projeto ou sobre temas que se referem à educação para cidadania. As postagens podem ser compartilhadas de outras fan pages do Parlamento Jovem como, por exemplo, do Parlamento Jovem de Minas.

Quando compartilhamos algo de uma página para a outra ou para outros perfis e grupos no Facebook o alcance é muito maior, mais pessoas visualizam, curtem e comentam. Veja algumas postagens que podem ser feitas neste período:



E chegamos ao tão famoso horário nobre!

Esse horário é o auge do dia no Facebook, a hora em que muitas pessoas estão conectadas e uma publicação com certeza fará mais sucesso. Esse é o momento de postar aquela notícia, foto do Projeto ou iniciativas importantes relacionadas. As visualizações serão maiores e essa postagem for compartilhada, o alcance será dobrado. Veja as postagens que podem ser feitas à noite:



Lançamento oficial do Parlamento Jovem de Minas



Foto da oficina do PJ - Carvalhópolis



Reunião do grupo - subtema 3



Comemoração da 10ª Oficina do PJ - Carvalhópolis

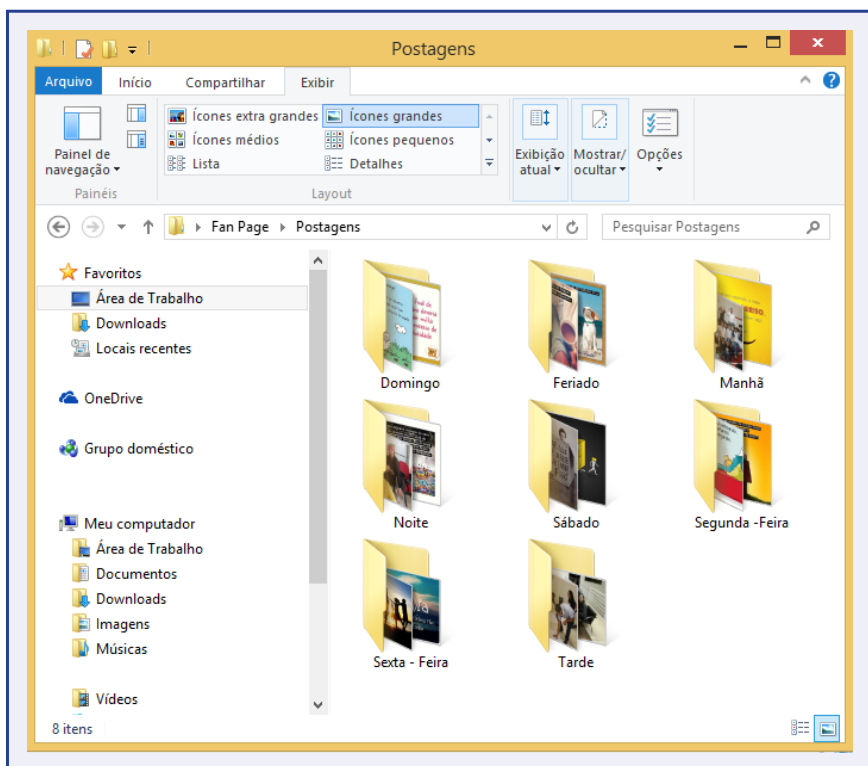


A página do Parlamento Jovem da sua cidade precisa ser interativa para alcançar os efeitos esperados. Páginas sem publicações com regularidade não é visitada pode ser esquecida. Por isso sugerimos que pelo menos três vezes por dia se publique na fan page. Pode ser que em alguns dias isso não aconteça, mas o ideal é que seja desta forma.

As publicações criativas também aguçam a curiosidade dos internautas e os participantes do Parlamento Jovem podem ajudar a fomentar as postagens. Sabemos que várias cidades do projeto realizam concursos de redação sobre o tema do ano, fazem dinâmicas, jogos, entrevistas. Tudo isso pode ser colocado na página, nada chama mais atenção das pessoas que ver o próprio jovem participante dando sua opinião. Muitas coisas podem ser aproveitadas para se transformarem em publicidade e informação na rede social. Além de manter a atualização continuada, todos podem seguir o projeto e ver como está sendo a atuação em sua cidade. E os participantes poderão mostrar aos pais, irmãos, colegas, formando uma verdadeira corrente de informação.

O Facebook permite a organização das páginas, agendando os melhores dias e horários para a ativação da postagem. Assim sendo, você não precisará se preocupar em esperar a hora para cada publicação.


Uma dica do pessoal de Carvalhópolis é organizar o material das postagens em pastas. Uma para cada horário específico. Assim fica muito mais fácil publicar e agendar, não é?!





O (a) presidente da Câmara foi ao lançamento do Parlamento Jovem de Minas - Belo Horizonte! Publique a foto do evento e conte um pouco como foi, marque as pessoas que estavam lá, assim a publicação irá aparecer no perfil dessas pessoas e o alcance irá ser maior.

Será que eu vou ter postagens suficientes para publicar continuamente? Lembrei!! Semana que vem haverá uma reunião com o diretor de uma Escola de Ensino Estadual, então eu posso deixar um recadinho na página que já estamos nos organizando para convidar a escola para o projeto e quando chegar na reunião, posso fazer uma foto e contar um pouco como foi.



*Uau! Conseguimos uma instituição parceira!
Vou postar a notícia na fan page e quando for assinar o termo de cooperação, aproveito para tirar fotos, assim a instituição parceira também vai ser beneficiada com minha publicação!*

Plenária Municipal do PJ de Pouso Alegre

DIA 22 DE JUNHO, ÀS 17H30,
Na Câmara Municipal de Pouso Alegre





ASSEMBLEIA
DE MINAS
Poder e Voz do Cidadão


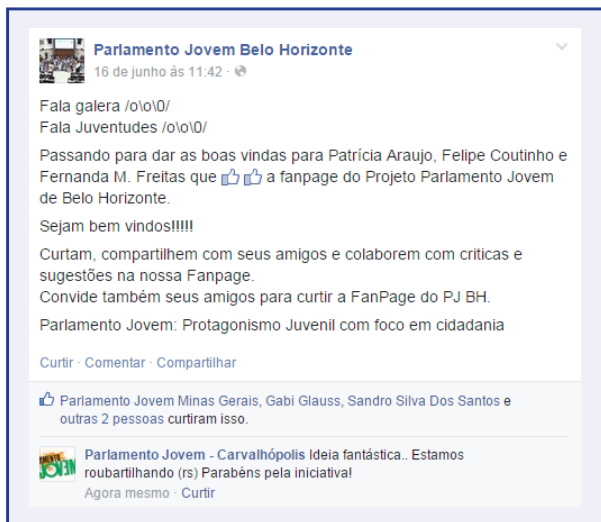


Plenária Municipal
chegando!
Publique uma
chamada e marque
os participantes do
PJ de Minas e os
coordenadores.

A cada semana faça uma publicação diferente para anunciar que terá oficina do Parlamento Jovem na Câmara.



Mas e material para postar? Curta as páginas dos outros PJs, assim receberá o que eles estão postando, além de ajudar a dar publicidade. Isso servirá também de inspiração para suas postagens. É isso mesmo, o que é bom deve ser aproveitado! Por exemplo, a ideia do Parlamento Jovem de Minas - Belo Horizonte.



Olha só, a Iza do Parlamento Jovem de Carvalhópolis escreveu sobre o projeto em seu perfil! Sabe o que eu vou fazer? Vou pedir autorização para compartilhar a publicação dela na página! Nada melhor que ver a satisfação dos jovens com o Projeto. É o resultado do trabalho!



Veja, alunos do PJ - Pouso Alegre em visita à APAC. Os alunos do Parlamento Jovens irão a um encontro? Tire fotos e publique na fan page!

Onde conseguir outras mensagens para postar?

Na busca do Facebook, coloque as seguintes palavras-chaves e curta as seguintes páginas:

InDignação - Postagens sobre fundamentalismo, preconceito, etc. (Pesquisei e vi que é uma página sobre “o que me incomoda neste país”.)

Brasil Post - Notícias pouco divulgadas, fontes de conhecimento.

Musicare - Trechos de músicas que podem ser usados em postagens.

Reforma Política Democrática e Eleições Limpas - Conteúdo sobre democracia e processo eleitoral.

Direitos Humanos Brasil - Página oficial da Secretaria de Direitos Humanos da Presidência da República.

Humaniza Redes - Página que trata de assuntos relacionados a preconceitos e abusos nas redes sociais.

Repertório Criativo - Página de postagens criativas que podem ser utilizadas.

Humor Inteligente - Também de postagens criativas.

Humor Seleta - Também de postagens criativas.

Portal Administradores - Página com conteúdo sobre administração pública.



O Facebook tem representado uma ferramenta importante para o Parlamento Jovem, uma iniciativa relacionada ao Poder Legislativo que necessita de divulgação. Assim sendo, a criação da página para o PJ de seu município auxiliar a demonstrar como seu projeto, seu esforço e seu trabalho são importantes, alcançado milhares de pessoas.

Essa é nossa experiência e tem dado resultado. Faça como nós e depois nos conte!

Autor:

Sandro Silva dos Santos

Coordenador do Parlamento Jovem de Minas - Carvalhópolis

Colaborador:

Rommel Junqueira Fernandes

Coordenador do Parlamento Jovem de Minas - São Lourenço