




# Os impactos e motivos do fechamento da unidade da GERDAU em Barão de Cocais

**JULHO DE 2024**



# PARTE 1

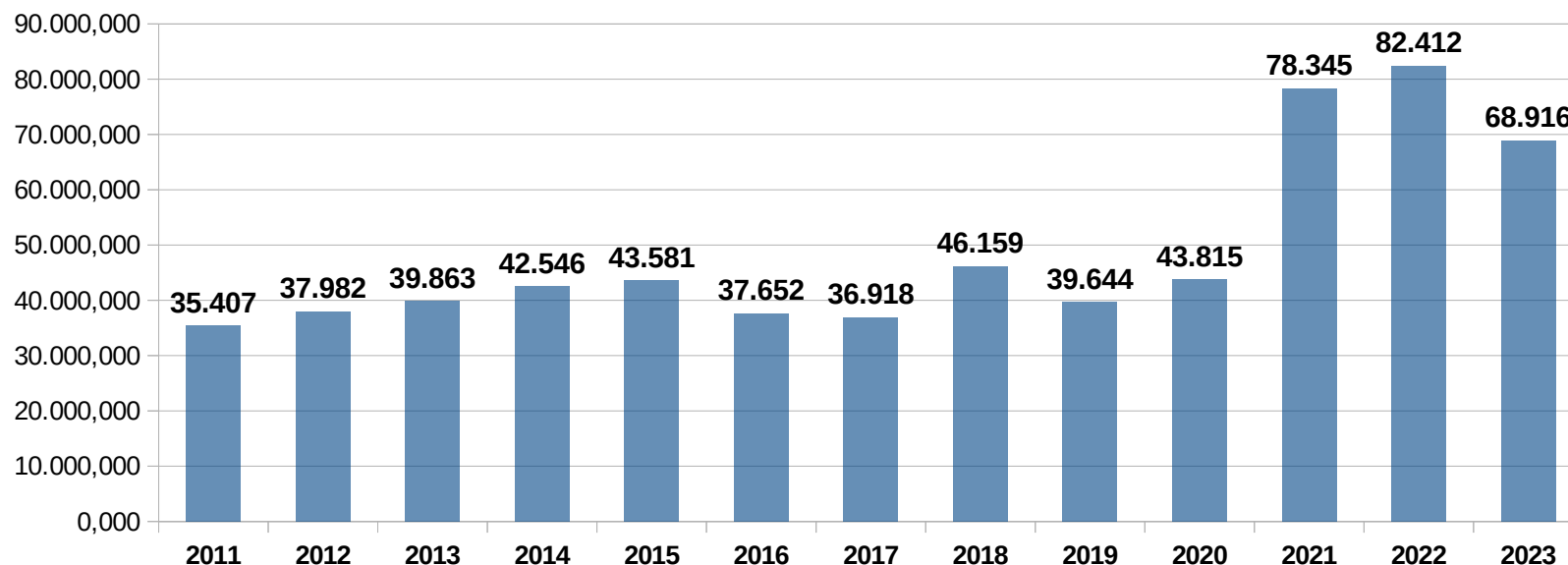
## A SITUAÇÃO ECONÔMICA DA GERDAU





# FATURAMENTO RECORDE NOS ÚLTIMOS TRÊS ANOS

Evolução da receita líquida da GERDAU (em milhões de reais)



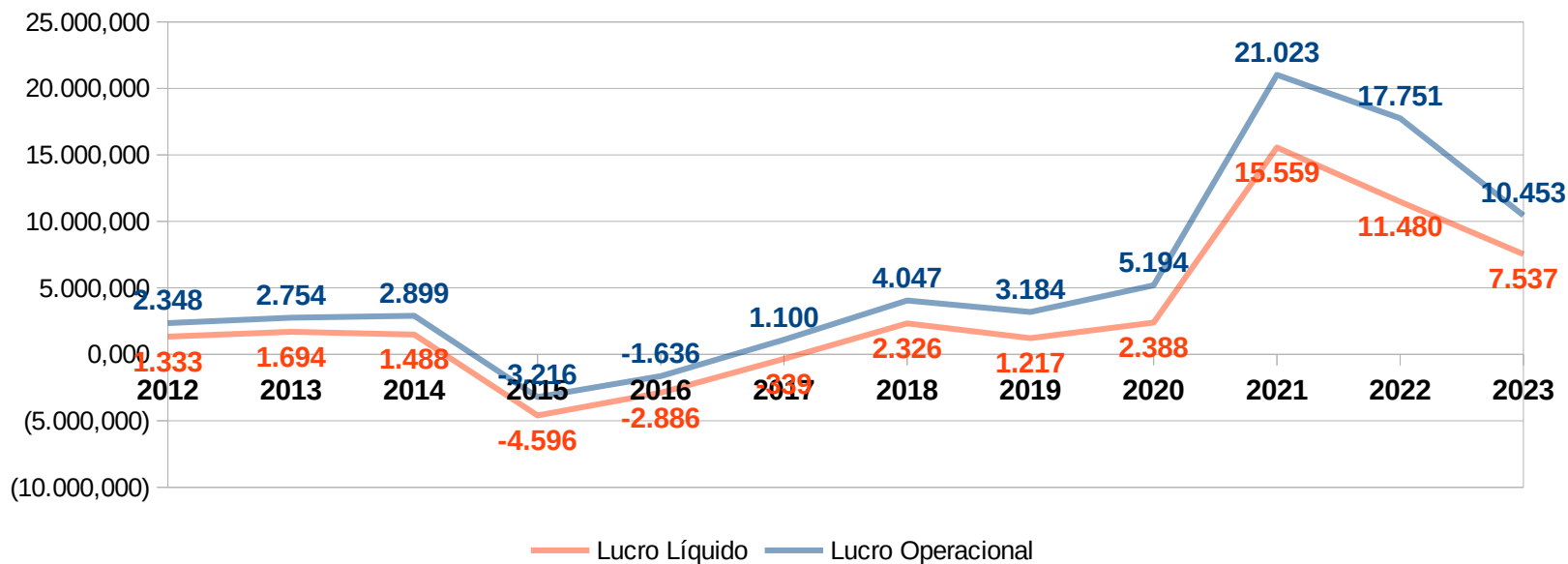
Elaboração: Relatório Anual da GERDAU S.A. Elaboração: ILAESE.

A queda na arrecadação da GERDAU em 2023 é apenas aparente. Em verdade, em função do preço do aço e do câmbio a empresa deu um enorme salto em sua arrecadação em 2021, chegando ao patamar de 80 bilhões e reais de faturamento e terminado 2023 com 68,9 bilhões de faturamento líquido.



# LUCRATIVIDADE EM OUTRO PATAMAR

Evolução dos lucros da GERDAU S.A. (em milhões de reais)



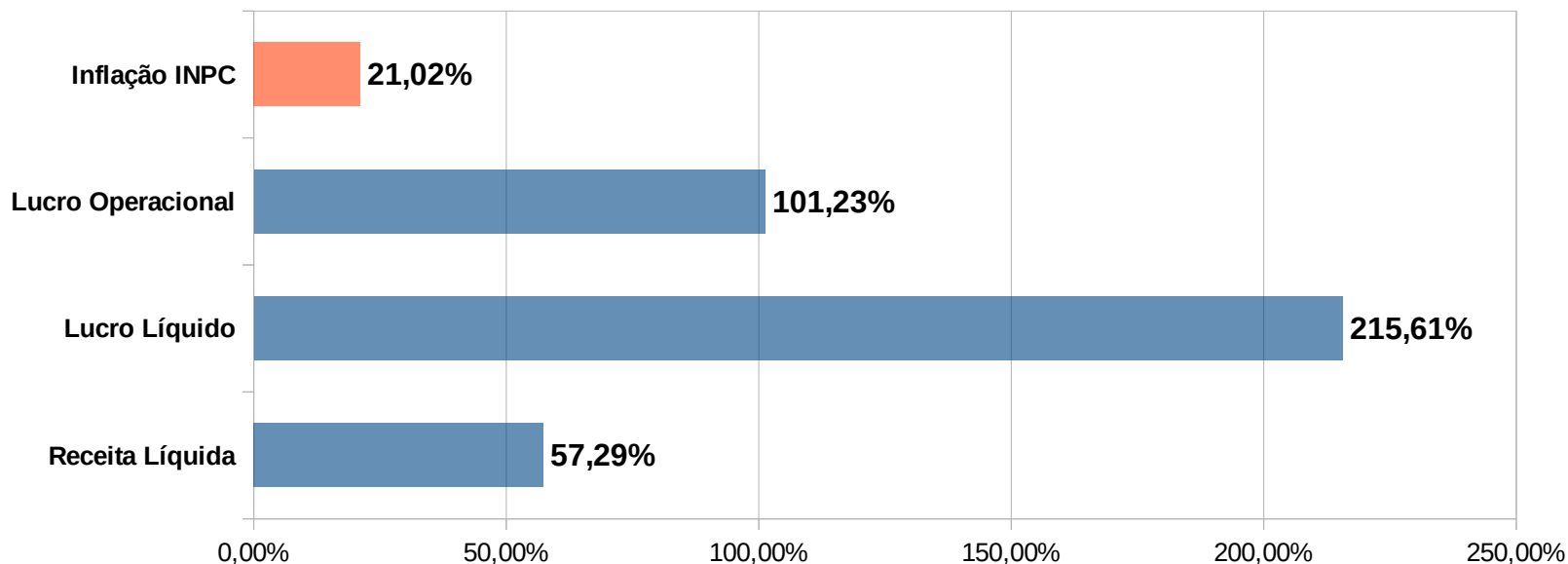
Elaboração: Relatório Anual da GERDAU S.A. Elaboração: ILAESE.

Também houve um salto na lucratividade da GERDAU em 2021, passando de 5,1 bilhões em 2020 para 21 bilhões de lucro operacional no ano seguinte. O lucro líquido foi de 2,38 bilhões para 15,5 bilhões no mesmo período.



# 2023 versus 2020

Variação das Receitas, lucros da GERDAU S.A. e a Inflação entre 2023 e 2020



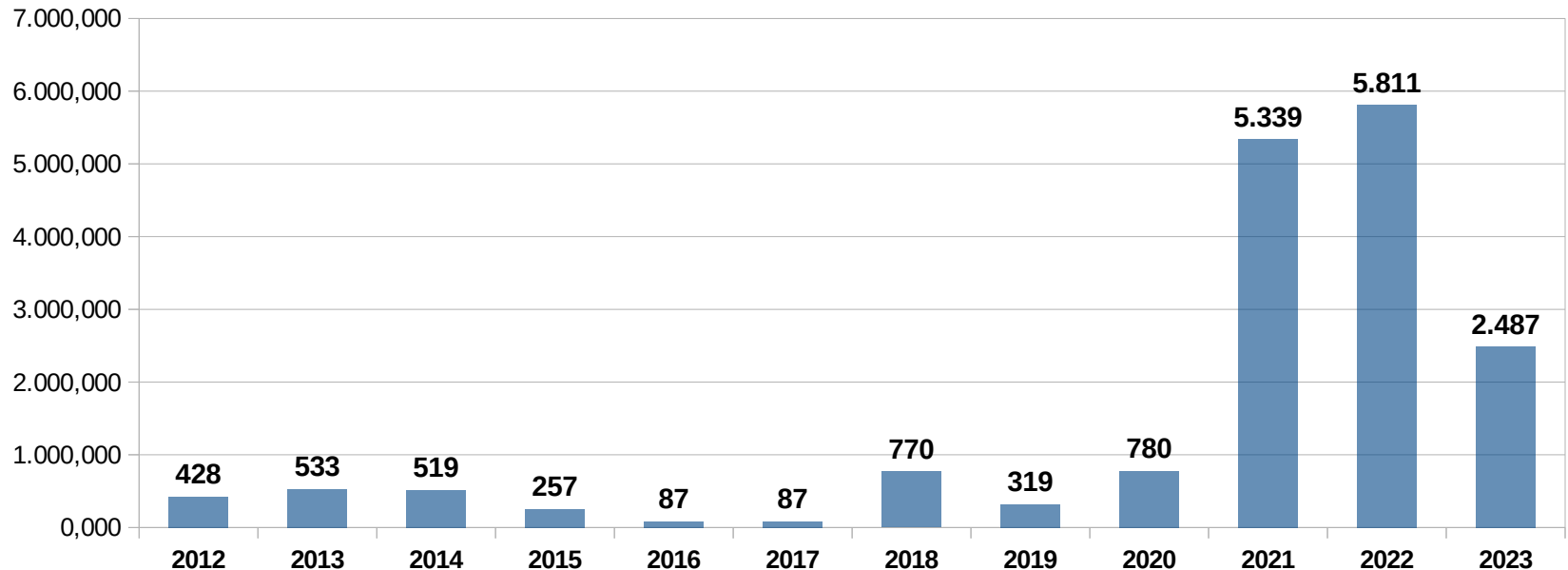
Elaboração: Relatório Anual da GERDAU S.A. Elaboração: ILAESE.

Em 2023, portanto, houve um crescimento extraordinário tanto na arrecadação quanto no lucro da GERDAU, quando comparamos com 2020 ou em todos os 10 anos anteriores. Isso ocorre mesmo levando em conta os efeitos inflacionários.



# DIVIDENDOS EXTRAORDINÁRIOS NOS ÚLTIMOS TRÊS ANOS

Dividendos distribuídos na GERDAU S.A. (em milhões de reais)



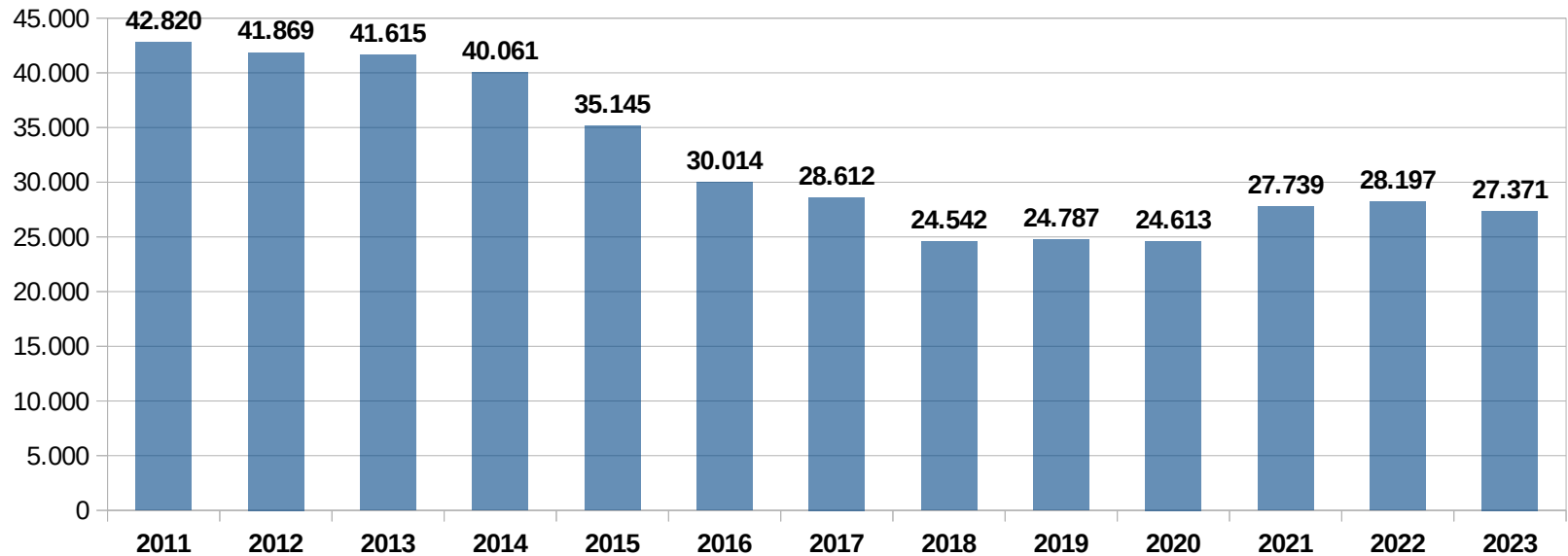
Elaboração: Relatório Anual da GERDAU S.A. Elaboração: ILAESE.

O resultado desse processo, foram dividendos inéditos na GERDAU. Entre 5 e 6 bilhões de reais em 2021 e 2022. Em 2023, foram distribuídos 2,48 bilhões em dividendos. Para se ter ideia, nos 10 anos anteriores, jamais foi distribuído mais de 1 bilhão de reais em dividendos.



# TOTAL DE TRABALHADORES NA GERDAU

Total de empregos na GERDAU S.A.



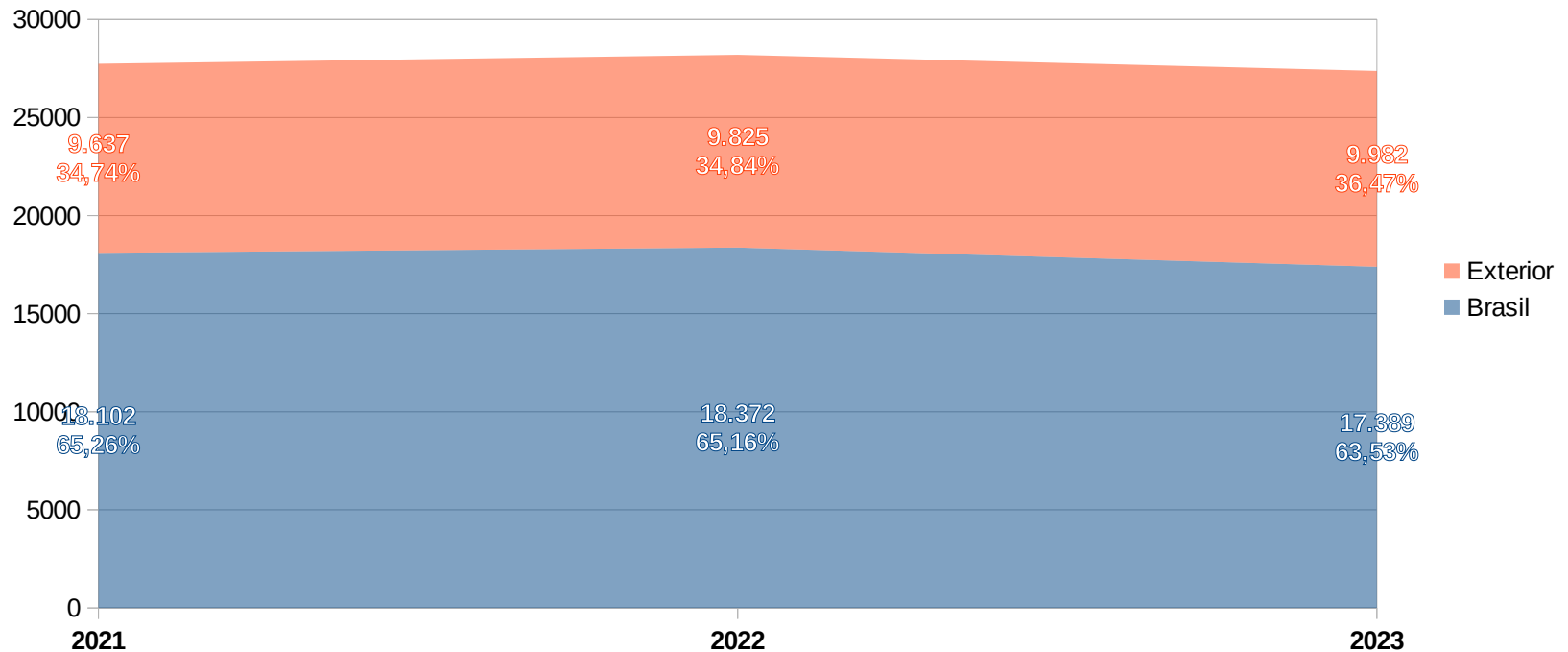
Elaboração: Relatório Anual da GERDAU S.A. Elaboração: ILAESE.

Apesar disso, a GERDAU não obteve esses números expressivos elevando a produção ou o emprego, mas em função (1) dos preços elevados do produto e (2) da desvalorização cambial. Houve um crescimento diminuto do número de trabalhadores da empresa nos últimos três anos e uma queda acentuada na longa duração.



# GERDAU NO BRASIL E NO EXTERIOR

Total de trabalhadores no Brasil e no Exterior



Elaboração: Relatório Anual da GERDAU S.A. Elaboração: ILAESE.

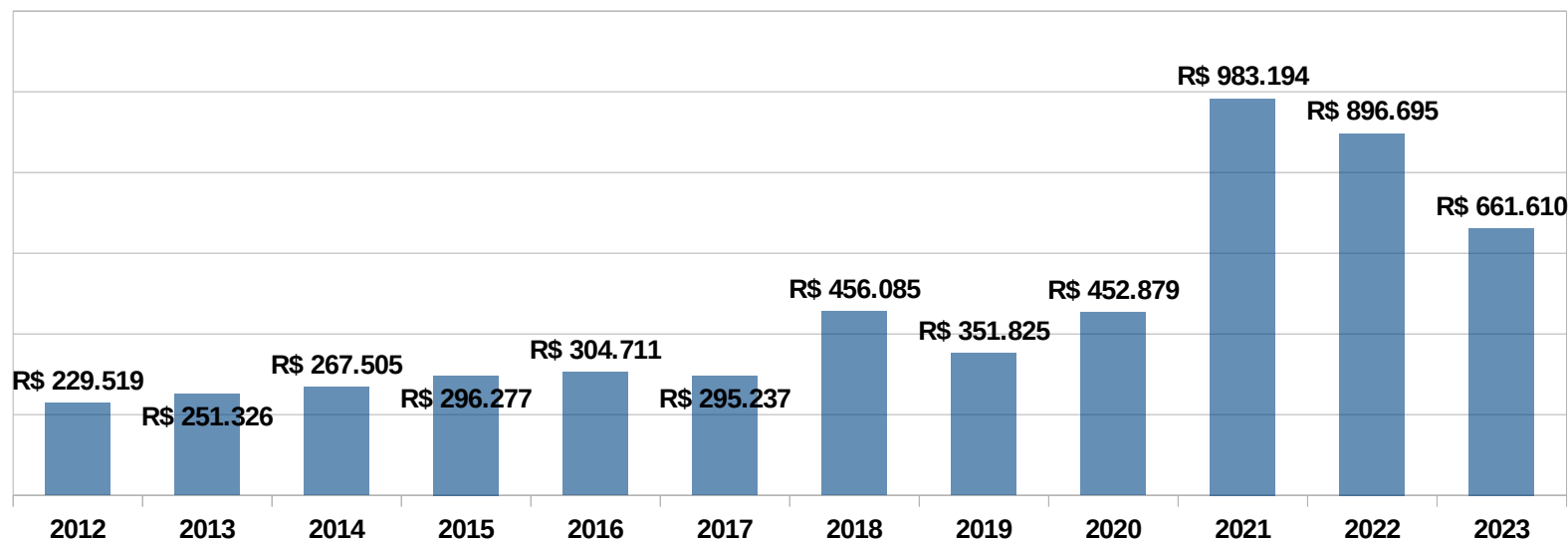
A GERDAU cresce a sua participação no exterior e reduz no Brasil, isso sem computar as três unidades recentemente paralisadas no país. Eis o caminho da desindustrialização relativa em curso.





# PRODUTIVIDADE DO TRABALHO NA GERDAU

Riqueza anual produzida por trabalhador (em reais)



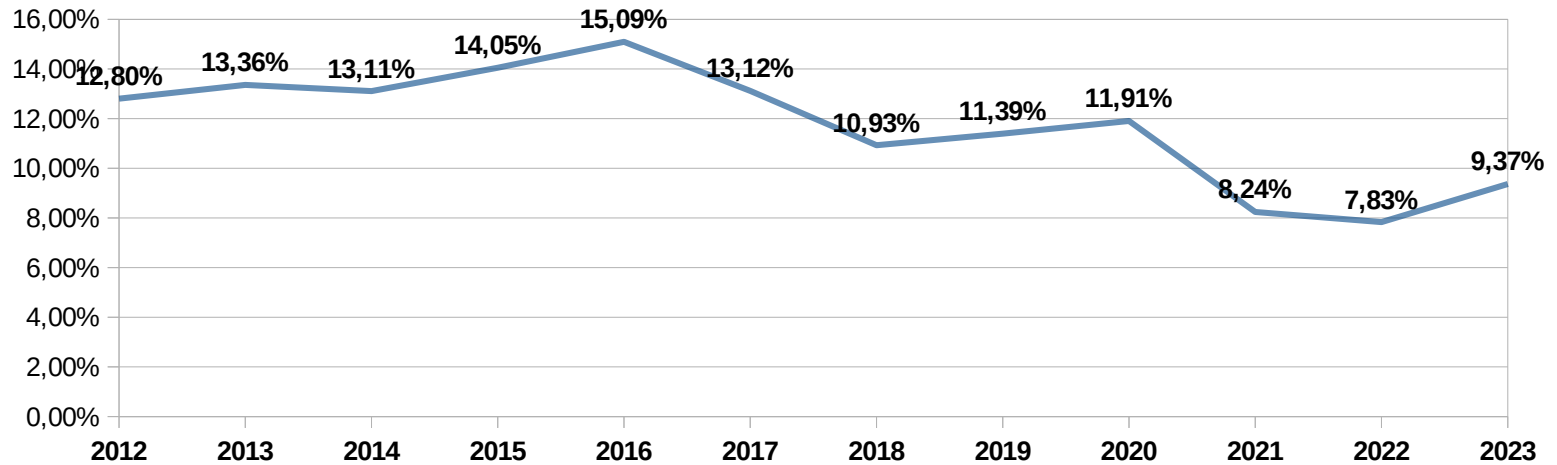
Elaboração: Relatório Anual da GERDAU S.A. Elaboração: ILAESE.

Com isso, em termos do valor adicionado destinado a salários e a lucratividade bruta da Empresa, houve um salto nos últimos três anos: 661 mil reais por trabalhador em 2023, chegando a quase 1 milhão de reais em 2021.



# CRESCIMENTO DOS LUCROS SEM CONTRAPARTIDA PARA OS TRABALHADORES

Percentual da receita líquida da GERDAU destinada à salários e benefícios de seus trabalhadores




Elaboração: Relatório Anual da GERDAU S.A. Elaboração: ILAESE.

A massa salarial de seus trabalhadores, com isso, caíram continuamente em relação a arrecadação líquida da Empresa. Chegou a ser 15% em 2016 e terminou 2023 correspondendo a 9,37%.



# **PARTE 2**

## **OS IMPACTOS EM BARÃO DE COCAIS**

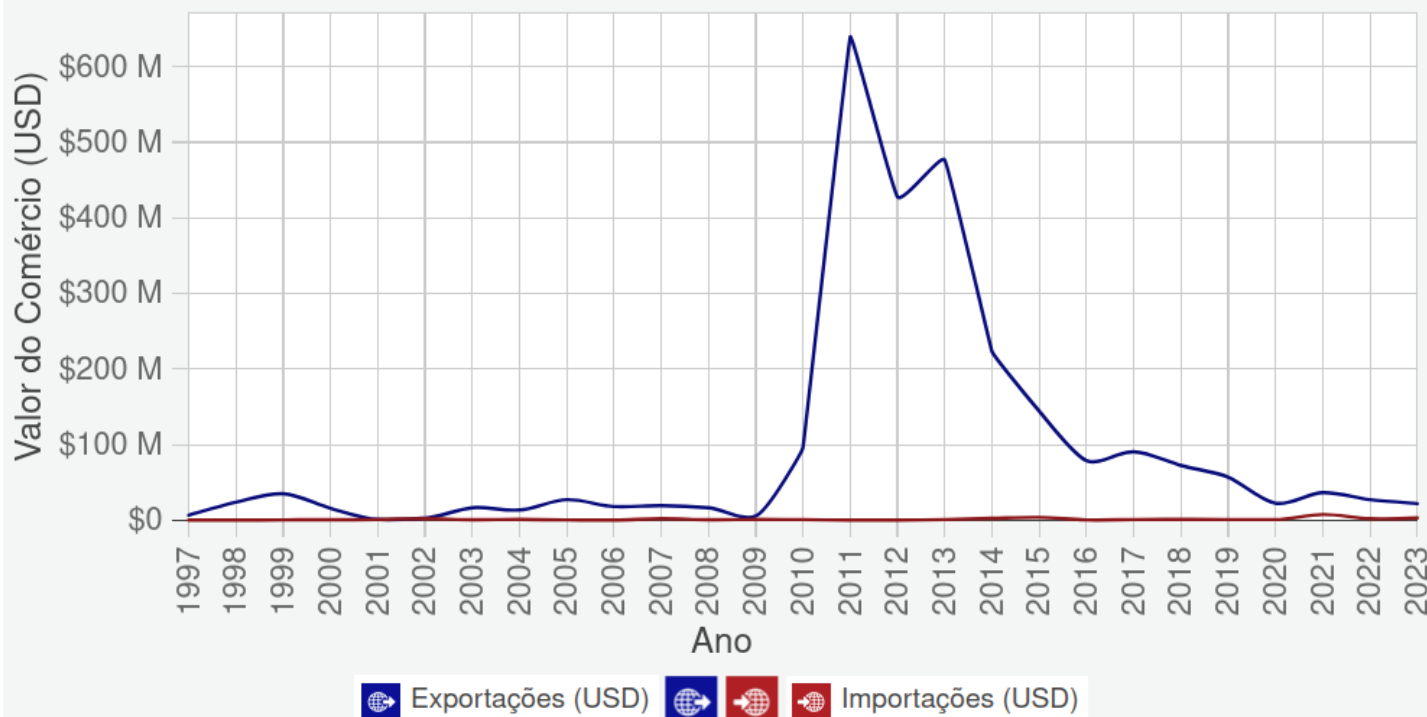




# BALANÇA COMERCIAL DE BARÃO DE COCAIS

Balança comercial de Barão de Cocais (1997-2023)

Baseado nos municípios exportadores



Fonte: Data Viva

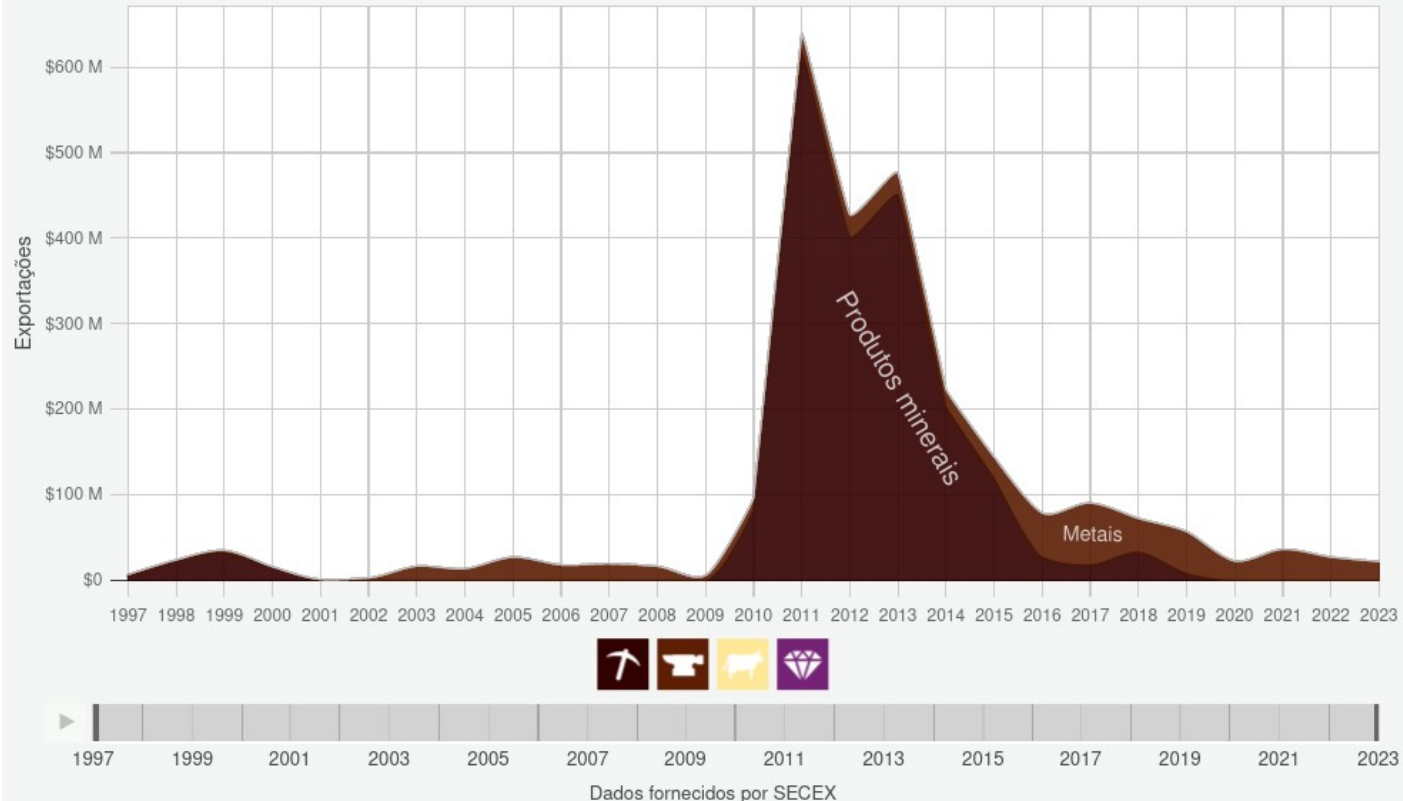
Historicamente, a balança comercial de Barão de Cocais foi sempre favorável. Com muito mais exportações do que importações. Esse quadro, no entanto, já vem se alterando de forma definitiva desde 2011.



# EXPORTAÇÕES DE BARÃO DE COCAIS

Exportações de Barão de Cocais (1997-2023)

Valor: \$2,62 B



As exportações de Barão de Cocais entre 2010 e 2015, foram principalmente devido a mineração, que praticamente não é mais realizada no município. Desde então, deve-se ao setor metalúrgico e a GERDAU.



# COMPOSIÇÃO DAS EXPORTAÇÕES

Exportações de Barão de Cocais (2023)



Baseado nos estados produtores  
Valor: \$22,1 M

Perfis de ferro

52,9%

Barras de ferro  
forjadas a quente

47,1%



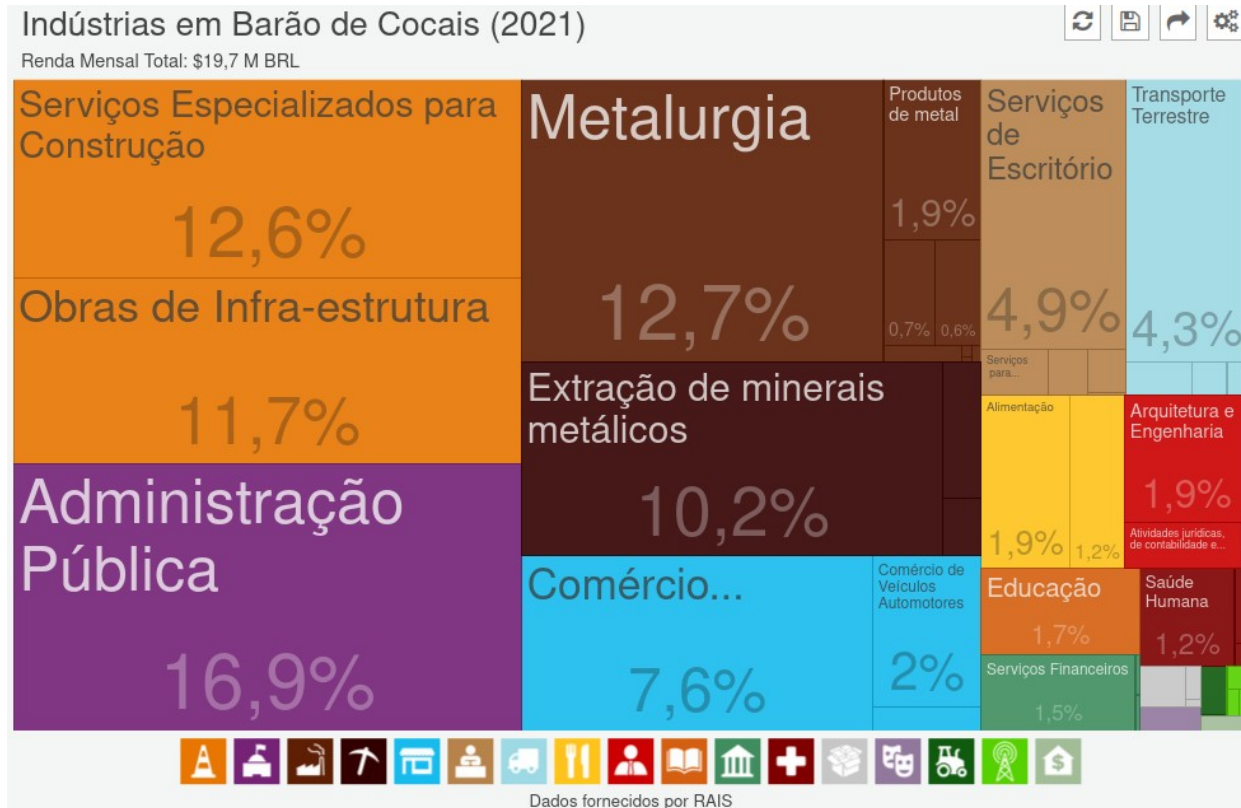
Dados fornecidos por SECEX

Em 2023, as exportações de Barão de Cocais foram exclusivamente em função da atividade metalúrgica da GERDAU, a qual representou 100% das exportações no município.





# IMPACTO DOS DIVERSOS SETORES NA REMUNERAÇÃO DOS TRABALHADORES



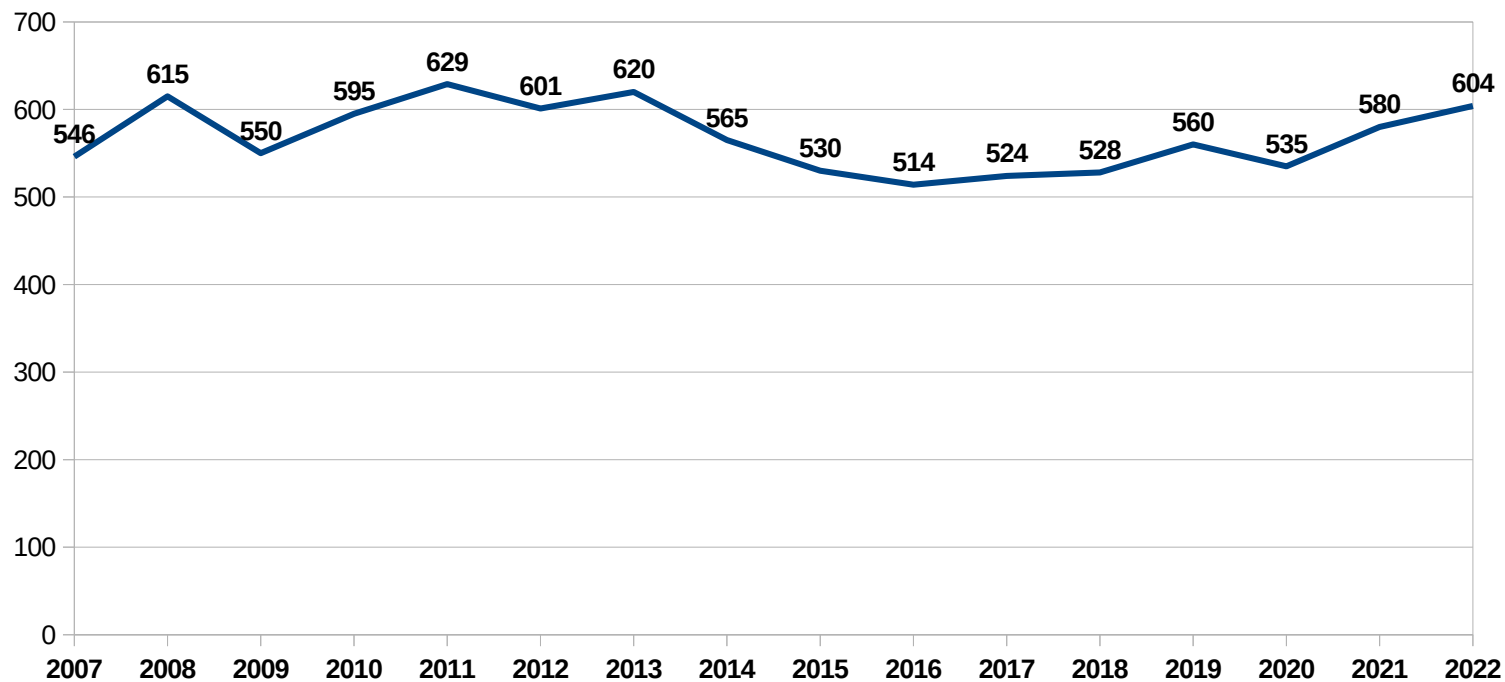
A metalurgia, ou a GERDAU, é o segundo setor com maior impacto pela ótica da renda de seus trabalhadores. 12,7% da massa salarial existente no município deve-se a GERDAU, perdendo apenas para a Administração Pública.





# TRABALHADORES DA GERDAU EM BARÃO DE COCAIS

Número de trabalhadores da GERDAU em Barão de Cocais



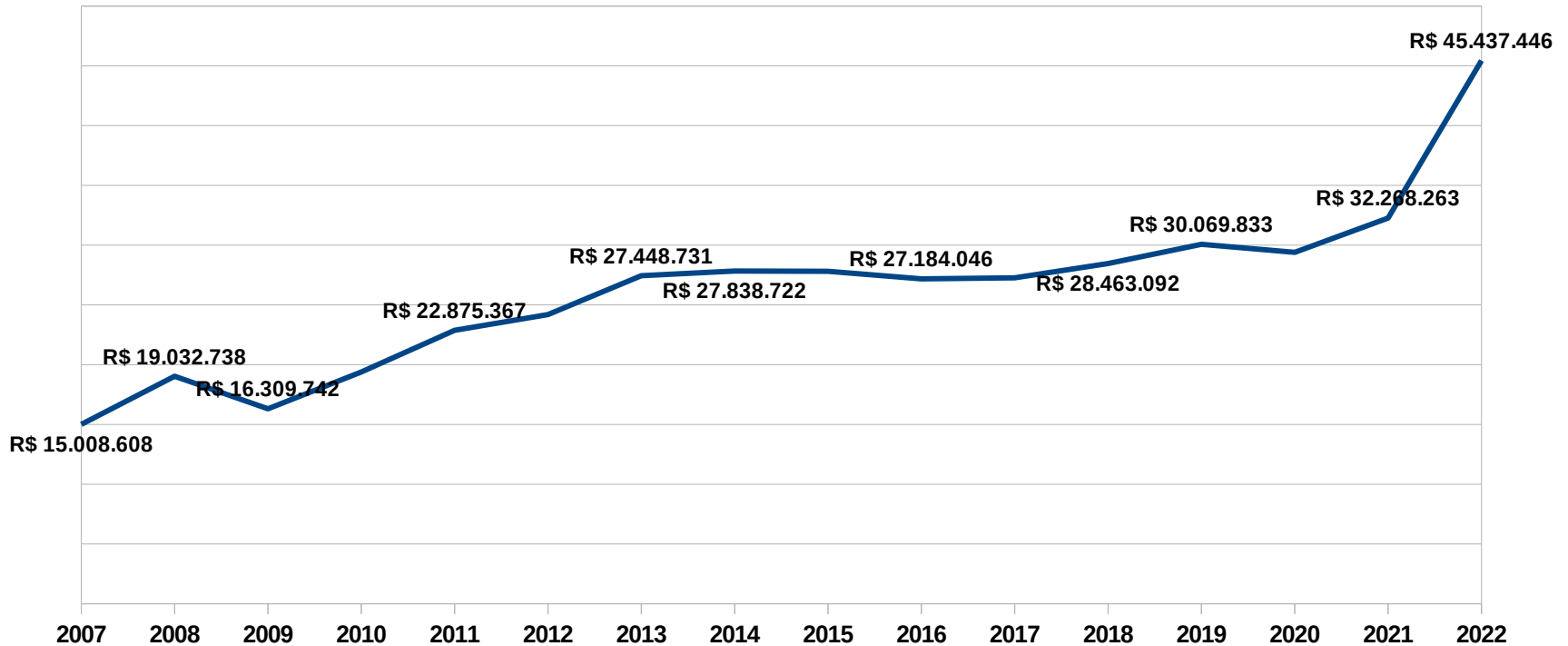
Elaboração: Relatório Anual da GERDAU S.A. Elaboração: ILAESE.

Nos últimos 15 anos, a GERDAU teve sempre uma quantidade mais ou menos estável de trabalhadores no município, entre 500 e 630 trabalhadores.



# MASSA SALARIAL DOS TRABALHADORES DA GERDAU EM BARÃO DE COCAIS

Massa salarial anual da GERDAU em Barão de Cocais (em reais)



A saída da GERDAU de Barão de Cocais significa uma perda para o município de 45 milhões de reais somente em 2022. Esses 45 milhões de reais, se multiplicam ao se propagarem para todos demais setores, já que são gastos no município.