



RELATÓRIO INSTITUCIONAL DE MONITORAMENTO SETORIAL

**UNIDADE ORÇAMENTÁRIA
SECRETARIA DE ESTADO DE EDUCAÇÃO**

JANEIRO A JUNHO DE 2024

O Relatório Institucional de Monitoramento Setorial é elaborado a partir de informações extraídas do Sistema de Informações Gerenciais e de Planejamento (SIGPlan), as quais são lançadas pelos órgãos/entidades durante o processo de monitoramento, tendo como objetivo apresentar uma síntese da execução e do desempenho POR AÇÃO do plano.

Inicialmente, o relatório exhibe, de forma sintética e por programa, um panorama do desempenho das várias ações executadas pela unidade orçamentária.

Destarte, o quadro "Desempenho Consolidado", que também é demonstrado no relatório analítico, oferece uma rápida visualização do desempenho físico, orçamentário e físico x orçamentário até o bimestre monitorado, revelando, para cada uma dessas dimensões, se o status da ação é "a avaliar", "crítico", "satisfatório" ou "subestimado", conforme os seguintes parâmetros:

- **Status satisfatório:** dimensões física ou orçamentária do desempenho da ação caracterizadas por taxa de execução compreendida no intervalo entre 70% e 130% frente à meta programada até o período monitorado. Especificamente para o índice de eficiência, a faixa de desempenho satisfatório encontra-se na faixa de desempenho igual ou acima de 0,7 e igual ou abaixo de 1,3. Esse status é estampado no quadro "Desempenho Consolidado" por meio de farol verde.
- **Status crítico:** dimensões física ou orçamentária do desempenho da ação caracterizadas por taxa de execução menor do que 70% da meta programada até o bimestre monitorado. Quanto ao índice de eficiência, o desempenho será crítico se a apuração for inferior a 0,7. Esse status é estampado no quadro "Desempenho Consolidado" por meio de farol vermelho.
- **Status subestimado:** dimensões física ou orçamentária da ação caracterizadas por taxa de execução acima de 130% perante a meta programada até o último mês monitorado. Quanto ao índice de eficiência, o desempenho será subestimado se o respectivo valor for superior a 1,3. Esse status é estampado no quadro "Desempenho Consolidado" por meio de farol amarelo.
- **Status a avaliar:** ação não apresenta meta programada até o período avaliado, seja para a dimensão de desempenho físico, seja para a dimensão de desempenho orçamentário. Quando qualquer dessas dimensões apresentar desempenho a avaliar, o índice de eficiência também demonstrará o mesmo status. Esse status é estampado no quadro "Desempenho Consolidado" por meio de farol branco.

O índice de eficiência mede a correlação entre o desempenho físico e orçamentário até o período monitorado, oferecendo igualmente uma comparação entre o custo unitário direto médio planejado e executado. Nesse sentido, esse índice não informa se o custo planejado ou executado é alto ou baixo, mas apenas se o custo apurado no momento da execução foi maior ou menor que o custo programado. A faixa de 0,7 a 1,3 é considerada um intervalo razoável de variação, fora do qual há uma distorção desproporcional entre as taxas de execução física e orçamentária.

Cumprir ressaltar, com referência às duas últimas seções, que o valor programado até o período decorre do desdobramento da meta fixada no PPAG ao longo dos meses que compõem o exercício corrente, tendo em conta aferir com antecedência a perspectiva de alcance ou não das metas estabelecidas no plano e, se for o caso, a adoção tempestiva de contramedidas necessárias para garantir um desempenho satisfatório. Esse procedimento, o qual é realizado pelos gestores de cada ação no início do ano e registrado no Sistema de Informações Gerenciais e de Planejamento (SIGPlan), constitui a base para avaliação da execução.

De forma analítica, o relatório é estruturado de forma a demonstrar, para cada ação, a "Situação Orçamentária", o "Desempenho Consolidado" (segundo relatado acima), a "Análise da Execução" e as "Informações de Situação", conforme explicitado a seguir.

A seção "Situação Orçamentária" demonstra a execução financeira detalhada por grupo de natureza da despesa, fonte de recursos e identificador de procedência e uso, os quais representam os principais limites orçamentários da ação. Cabe salientar que os dados evidenciados nessa seção, a partir do Sistema Integrado de Administração Financeira (SIAFI), reportam-se ao dia imediatamente anterior.

A "Análise da Execução" apresenta um resumo da execução até o período monitorado, permitindo aferir o desempenho físico e orçamentário da ação em confronto com a meta estabelecida no PPAG, com a previsão atual (seja física, estabelecida mediante a reprogramação física para o exercício, ou orçamentária, traduzida pelo crédito autorizado) e com a programação inicial das metas do PPAG até o momento.

De outra forma, por meio das "Informações de Situação" são demonstradas informações qualitativas registradas pelo gestor acerca do desempenho, do gerenciamento e da execução da ação,





desdobrando-se nas seções "Justificativa de desempenho" e "Outras informações de situação".

Mediante a "Justificativa de desempenho", o gestor da ação, com o auxílio e sob a supervisão técnica da unidade de planejamento e orçamento, registra informações qualitativas quanto ao desempenho da ação até o período monitorado, devendo:

- a) informar obrigatoriamente as causas que determinaram para a ação um status crítico ou subestimado, abrangendo, conforme detalhado acima, as dimensões de desempenho físico, orçamentário e físico x orçamentário.
- b) caso a ação apresente desempenho satisfatório, é opcional comentar a execução frente às metas fixadas para o exercício, especialmente quando a execução física e financeira até o momento for igual a zero ou houver uma reprogramação física ou orçamentária que represente um acréscimo ou uma redução superior a 30% da meta programada no PPAG para o exercício;
- c) Independentemente se o status do desempenho da ação (físico, orçamentário ou físico x orçamentário) for ou não satisfatório, opcionalmente cabe também ao gestor da ação detalhar na "Justificativa de Desempenho" as providências ou contramedidas que estão sendo adotadas, caso identificadas restrições ao andamento regular da ação.

Já, por intermédio das "Outras informações de situação", o gestor da ação, também com o auxílio e sob a supervisão técnica da unidade de planejamento e orçamento, registra informações qualitativas relativas ao bimestre monitorado, devendo obrigatoriamente:

- a) relatar os principais resultados e entregas (comentários acerca da execução física e financeira);
- b) motivar as alterações orçamentárias ocorridas;
- c) justificar o lançamento de dados estimativos (inclusive sobre a regionalização); e
- d) motivar a não regionalização da execução física ou financeira.

LEGENDA				
Status	Desempenho a Avaliar (sem programação até o período)	Desempenho Crítico (< 70%)	Desempenho Satisfatório (>= 70% e <= 130%)	Desempenho Subestimado (> 130%)
Farol				

DESEMPENHO CONSOLIDADO DA AÇÃO POR PROGRAMA


UO: SECRETARIA DE ESTADO DE EDUCAÇÃO (01261)

Descrição	Físico		Orçamentário		Físico x Orçamentário	
	Desempenho Físico Jan/Junho % (A)	Farol	Desempenho Orçamentário Jan/Junho % (B)	Farol	Índice de Eficiência Jan/Junho (A/B)	Farol
Programa: DESJUDICIALIZA MINAS (0043)						
UTILIZAÇÃO DE MÉTODOS ALTERNATIVOS DE SOLUÇÃO DE CONFLITOS DA SEE (2133)	-		-		-	
Programa: GESTÃO DE PESSOAL DA ÁREA EDUCACIONAL (0162)						
EDUCAÇÃO INTEGRAL - ENSINO FUNDAMENTAL (2080)	52,20		64,61		0,81	
ENSINO FUNDAMENTAL - APOIO ADMINISTRATIVO (2081)	106,62		82,77		1,29	
ENSINO FUNDAMENTAL - EDUCAÇÃO DE JOVENS E ADULTOS - EJA (2082)	82,90		78,23		1,06	
ENSINO FUNDAMENTAL - EDUCAÇÃO ESPECIAL (2083)	105,22		85,37		1,23	
ENSINO FUNDAMENTAL - PROFISSIONAIS DO MAGISTÉRIO (2085)	78,60		74,74		1,05	
ENSINO MÉDIO - APOIO ADMINISTRATIVO (2086)	70,76		88,06		0,80	
ENSINO MÉDIO - EDUCAÇÃO DE JOVENS E ADULTOS - EJA (2088)	81,76		81,95		1,00	
ENSINO MÉDIO - EDUCAÇÃO ESPECIAL (2089)	114,16		97,16		1,17	
ENSINO MÉDIO - PROFISSIONAIS DO MAGISTÉRIO (2090)	81,39		85,07		0,96	
EDUCAÇÃO INFANTIL (2092)	197,06		152,02		1,30	
EDUCAÇÃO INTEGRAL - ENSINO MÉDIO (2093)	86,04		95,84		0,90	
EDUCAÇÃO PROFISSIONAL (2094)	148,87		107,62		1,38	
FORMAÇÃO DE GESTORES ESCOLARES (2095)	100,00		-		-	
PROFISSIONAIS DO ÓRGÃO CENTRAL (2096)	90,00		88,36		1,02	
PROFISSIONAIS DAS SUPERINTENDÊNCIAS REGIONAIS DE ENSINO - SRE (2097)	89,00		79,27		1,12	
PROFISSIONAIS DO CONSELHO ESTADUAL DE EDUCAÇÃO (2098)	50,00		39,20		1,28	
TRILHAS DE FUTURO - EDUCADORES (2099)	139,70		70,16		1,99	
Programa: ALIMENTAÇÃO ESCOLAR (0163)						
APOIO AOS PROGRAMAS DE ALIMENTAÇÃO ESCOLAR (2100)	100,00		113,66		0,88	
PROGRAMA ESTADUAL DE ALIMENTAÇÃO ESCOLAR - PEA (2101)	94,95		89,71		1,06	
PROGRAMA NACIONAL DE ALIMENTAÇÃO ESCOLAR - PNAE (2102)	111,96		87,71		1,28	
Programa: APOIO AO ENSINO SUPERIOR (0164)						
ATENDIMENTO AS INSTITUIÇÕES PÚBLICAS DE ENSINO SUPERIOR (2104)	-		-		-	
Programa: ORGANIZAÇÃO, AVALIAÇÃO E GESTÃO ESCOLAR (0165)						
GESTÃO PELA APRENDIZAGEM (1094)	100,00		20,04		4,99	
PROJETO SOMAR (2105)	100,00		-		-	
AVALIAÇÕES EDUCACIONAIS (2107)	0,00		40,17		0,00	
ORGANIZAÇÃO E FUNCIONAMENTO ESCOLAR (2127)	94,72		56,68		1,67	

DESEMPENHO CONSOLIDADO DA AÇÃO POR PROGRAMA

UO: SECRETARIA DE ESTADO DE EDUCAÇÃO (01261)

Descrição	Físico		Orçamentário		Físico x Orçamentário	
	Desempenho Físico Jan/Jun % (A)	Farol	Desempenho Orçamentário Jan/Jun % (B)	Farol	Índice de Eficiência Jan/Jun (A/B)	Farol
Programa: APOIO PEDAGÓGICO PARA O DESENVOLVIMENTO DA EDUCAÇÃO BÁSICA (0167)						
DESENVOLVIMENTO DO ESPORTE ESCOLAR (1092)	176,88		74,47		2,38	
PLANO DE RECOMPOSIÇÃO DAS APRENDIZAGENS - PRA (1093)	99,23		24,16		4,11	
PROJETO SAÚDE NA ESCOLA (2116)	100,00		-		-	
PROJETO SAÚDE EM CICLO (2117)	100,00		-		-	
TRILHAS DE FUTURO - ESTUDANTES (2118)	100,00		130,28		0,77	
DESENVOLVIMENTO DA EDUCAÇÃO DE JOVENS E ADULTOS - EJA (2119)	69,82		-		-	
DESENVOLVIMENTO DA EDUCAÇÃO ESPECIAL (2120)	100,00		10,89		9,18	
DESENVOLVIMENTO DO ENSINO FUNDAMENTAL (2122)	0,00		3,87		0,00	
ESCOLA DE FORMAÇÃO PROFISSIONAL (2123)	100,00		99,09		1,01	
EDUCAÇÃO INTEGRAL (4508)	113,83		28,94		3,93	
DESENVOLVIMENTO DO ENSINO MEDIO (4511)	99,95		-		-	
DESENVOLVIMENTO DA EDUCAÇÃO PROFISSIONAL (4512)	90,78		16,97		5,35	
Programa: GESTÃO DE INFRAESTRUTURA EDUCACIONAL (0168)						
PREVENÇÃO À VIOLÊNCIA E SEGURANÇA NAS ESCOLAS (2124)	-		-		-	
PREVENÇÃO ÀS CHUVAS (2125)	-		-		-	
RENOVAÇÃO DE MOBILIÁRIO E/OU EQUIPAMENTO (2126)	0,00		89,52		0,00	
ACESSIBILIDADE E IMPLEMENTAÇÃO DE PROJETOS DE INCÊNDIO NAS UNIDADES ESCOLARES (4517)	0,00		0,00		-	
MÃOS À OBRA (4519)	20,83		36,30		0,57	
APOIO A GESTÃO DE INFRAESTRUTURA EDUCACIONAL (4520)	100,03		135,91		0,74	
CONECTIVIDADE ESCOLAR (4521)	85,84		95,51		0,90	
RENOVAÇÃO DA REDE LÓGICA E ELÉTRICA E IMPLEMENTAÇÃO DE ENERGIA ALTERNATIVA (4522)	-		-		-	
REALIZAÇÃO DE OBRAS ESTRUTURAIS (4523)	78,00		132,96		0,59	
MANUTENÇÃO PREDIAL (4524)	768,57		736,02		1,04	
MANUTENÇÃO E CUSTEIO DAS UNIDADES ESTADUAIS DE ENSINO (4527)	97,41		120,66		0,81	
Programa: SUPORTE AO SISTEMA EDUCACIONAL MINEIRO (0169)						
APOIO AO SISTEMA ESTADUAL DE EDUCAÇÃO (2128)	100,00		83,30		1,20	
OPERACIONALIZAÇÃO DAS AÇÕES DOS CONSELHOS (2129)	100,00		51,04		1,96	
Programa: MODALIDADES E TEMATICAS ESPECIAIS DE ENSINO (0170)						
FORMAÇÃO CIDADÃ (4099)	-		-		-	
EDUCAÇÃO QUILOMBOLA (4531)	100,00		-		-	
EDUCAÇÃO INDÍGENA (4532)	100,00		70,42		1,42	
EDUCAÇÃO DO CAMPO (4533)	100,00		50,33		1,99	
EDUCAÇÃO DAS RELAÇÕES ÉTNICO-RACIAIS (4534)	100,00		-		-	

MOBILIZAÇÃO DAS JUVENTUDES (4536)	100,00		-		-	
-----------------------------------	--------	---	---	---	---	---

DESEMPENHO CONSOLIDADO DA AÇÃO POR PROGRAMA

UO: SECRETARIA DE ESTADO DE EDUCAÇÃO (01261)

Descrição	Físico		Orçamentário		Físico x Orçamentário	
	Desempenho Físico Jan/Jun % (A)	Farol	Desempenho Orçamentário Jan/Jun % (B)	Farol	Índice de Eficiência Jan/Jun (A/B)	Farol
Programa: MODALIDADES E TEMATICAS ESPECIAIS DE ENSINO (0170)						
ENSINO DO SISTEMA PRISIONAL E SOCIOEDUCATIVO (4537)	100,00		-		-	
ATENDIMENTO ÀS ESCOLAS FAMÍLIA AGRÍCOLA (4538)	100,00		-		-	
PROGRAMA CONVIVÊNCIA DEMOCRÁTICA (4540)	100,00		-		-	
Programa: COOPERAÇÃO ESTADO-MUNICÍPIO NA ÁREA EDUCACIONAL (0172)						
PROGRAMA MÃOS DADAS (4543)	5,16		37,92		0,14	
PROGRAMA DE FORTALECIMENTO DAS ESCOLAS MUNICIPAIS (4545)	139,22		155,68		0,89	
APOIO AO TRANSPORTE ESCOLAR (4546)	59,41		161,95		0,37	
PROGRAMA ESTADUAL DO TRANSPORTE ESCOLAR - PTE/MG (4547)	117,74		100,64		1,17	
REGIME DE COLABORAÇÃO ESTADO-MUNICÍPIO NA ÁREA EDUCACIONAL (4548)	8,00		66,06		0,12	

DEMONSTRATIVO ANALÍTICO DO DESEMPENHO POR AÇÃO

Programa: DESJUDICIALIZA MINAS (0043)

Ação: UTILIZAÇÃO DE MÉTODOS ALTERNATIVOS DE SOLUÇÃO DE CONFLITOS DA SEE (2133)

Produto: PROPOSTA DE TERMO DE ACORDO PARA SOLUÇÃO DE CONFLITO Unid. de Medida: UNIDADE

SITUAÇÃO ORÇAMENTÁRIA

G.F.P	Crédito inicial (A)	Crédito autorizado (B)	Empenhado (C)	Liquidado(D)	Saldo de crédito (B-C)	Empenhado / crédito autorizado - % (C/B)	Liquidado / crédito autorizado - % (D/B)
3.10.1	1.000,00	1.000,00	0,00	0,00	1.000,00	0,00	0,00
TOTAL	1.000,00	1.000,00	0,00	0,00	1.000,00	0,00	0,00

Dados atualizados até 24/6/2024 - Fonte: ARMAZÉM SIAFI

DESEMPENHO CONSOLIDADO DA AÇÃO

FÍSICO		ORÇAMENTÁRIO		FÍSICO X ORÇAMENTÁRIO	
DESEMPENHO FÍSICO Jan/Jun % (A)	FAROL	DESEMPENHO ORÇAMENTÁRIO Jan/Jun % (B)	FAROL	ÍNDICE DE EFICIÊNCIA Jan/Jun (A/B)	FAROL
-		-		-	

ANÁLISE DA EXECUÇÃO

	Meta PPAG - Crédito inicial (A)	Meta reprogramada - Crédito autorizado (B)	Programado Jan/Jun (C)	Realizado Jan/Jun (D)	Realizado Jan/Jun / meta PPAG - % (D/A)	Realizado Jan/Jun / meta reprogramada - % (D/B)	Realizado Jan/Jun / Prog. Jan/Jun - % (D/C)
Físico	1	0	0	0	0,00	-	-
Financeiro	1.000,00	1.000,00	0,00	0,00	0,00	0,00	-

Programa: GESTÃO DE PESSOAL DA ÁREA EDUCACIONAL (0162)

Ação: EDUCAÇÃO INTEGRAL - ENSINO FUNDAMENTAL (2080)

Produto: PROFISSIONAL BENEFICIADO Unid. de Medida: PROFISSIONAL

SITUAÇÃO ORÇAMENTÁRIA

G.F.P	Crédito inicial (A)	Crédito autorizado (B)	Empenhado (C)	Liquidado(D)	Saldo de crédito (B-C)	Empenhado / crédito autorizado - % (C/B)	Liquidado / crédito autorizado - % (D/B)
1.10.1	479.450,00	1.025.660,00	1.025.659,03	1.025.659,03	0,97	100,00	100,00
1.23.1	99.080.612,00	99.080.612,00	26.045.042,13	26.045.042,13	73.035.569,87	26,29	26,29
3.23.7	2.095.140,00	2.095.140,00	332.234,54	332.234,54	1.762.905,46	15,86	15,86
TOTAL	101.655.202,00	102.201.412,00	27.402.935,70	27.402.935,70	74.798.476,30	26,81	26,81

Dados atualizados até 24/6/2024 - Fonte: ARMAZÉM SIAFI

DESEMPENHO CONSOLIDADO DA AÇÃO

FÍSICO		ORÇAMENTÁRIO		FÍSICO X ORÇAMENTÁRIO	
DESEMPENHO FÍSICO Jan/Jun % (A)	FAROL	DESEMPENHO ORÇAMENTÁRIO Jan/Jun % (B)	FAROL	ÍNDICE DE EFICIÊNCIA Jan/Jun (A/B)	FAROL
52,20		64,61		0,81	

ANÁLISE DA EXECUÇÃO

	Meta PPAG - Crédito inicial (A)	Meta reprogramada - Crédito autorizado (B)	Programado Jan/Jun (C)	Realizado Jan/Jun (D)	Realizado Jan/Jun / meta PPAG - % (D/A)	Realizado Jan/Jun / meta reprogramada - % (D/B)	Realizado Jan/Jun / Prog. Jan/Jun - % (D/C)
Físico	22.581	1.255	2.404	1.255	5,56	100,00	52,20
Financeiro	101.655.202,00	102.201.412,00	42.415.099,00	27.402.935,70	26,96	26,81	64,61

Ação: ENSINO FUNDAMENTAL - APOIO ADMINISTRATIVO (2081)

Produto: PROFISSIONAL BENEFICIADO Unid. de Medida: PROFISSIONAL

SITUAÇÃO ORÇAMENTÁRIA

G.F.P	Crédito inicial (A)	Crédito autorizado (B)	Empenhado (C)	Liquidado(D)	Saldo de crédito (B-C)	Empenhado / crédito autorizado - % (C/B)	Liquidado / crédito autorizado - % (D/B)
1.10.1	8.513.729,00	13.822.577,00	13.822.576,51	13.822.576,51	0,49	100,00	100,00
1.23.1	1.565.133.980,00	1.565.133.980,00	521.303.671,58	521.303.671,58	1.043.830.308,42	33,31	33,31
3.23.7	43.162.654,00	43.162.654,00	13.386.860,54	13.386.860,54	29.775.793,46	31,01	31,01
TOTAL	1.616.810.363,00	1.622.119.211,00	548.513.108,63	548.513.108,63	1.073.606.102,37	33,81	33,81

Dados atualizados até 24/6/2024 - Fonte: ARMAZÉM SIAFI

DESEMPENHO CONSOLIDADO DA AÇÃO FÍSICO		ORÇAMENTÁRIO		FÍSICO X ORÇAMENTÁRIO	
DESEMPENHO FÍSICO Jan/Jun % (A)	FAROL	DESEMPENHO ORÇAMENTÁRIO Jan/Jun % (B)	FAROL	ÍNDICE DE EFICIÊNCIA Jan/Jun (A/B)	FAROL
106,62		82,77		1,29	

ANÁLISE DA EXECUÇÃO							
	Meta PPAG - Crédito inicial (A)	Meta reprogramada - Crédito autorizado (B)	Programado Jan/Jun (C)	Realizado Jan/Jun (D)	Realizado Jan/Jun / meta PPAG - % (D/A)	Realizado Jan/Jun / meta reprogramada - % (D/B)	Realizado Jan/Jun / Prog. Jan/Jun - % (D/C)
Físico	24.103	25.698	24.103	25.698	106,62	100,00	106,62
Financeiro	1.616.810.363,00	1.622.119.211,00	662.700.000,00	548.513.108,63	33,93	33,81	82,77

Ação: ENSINO FUNDAMENTAL - EDUCAÇÃO DE JOVENS E ADULTOS - EJA (2082)

Produto: **PROFISSIONAL BENEFICIADO** Unid. de Medida: **PROFISSIONAL**

SITUAÇÃO ORÇAMENTÁRIA							
G.F.P	Crédito inicial (A)	Crédito autorizado (B)	Empenhado (C)	Liquidado(D)	Saldo de crédito (B-C)	Empenhado / crédito autorizado - % (C/B)	Liquidado / crédito autorizado - % (D/B)
1.10.1	19.978,00	155.265,42	155.265,18	155.265,18	0,24	100,00	100,00
1.23.1	127.301.966,00	127.301.966,00	44.854.557,81	44.854.557,81	82.447.408,19	35,23	35,23
3.23.7	1.574.341,00	1.574.341,00	666.039,23	666.039,23	908.301,77	42,31	42,31
TOTAL	128.896.285,00	129.031.572,42	45.675.862,22	45.675.862,22	83.355.710,20	35,40	35,40

Dados atualizados até 24/6/2024 - Fonte: ARMAZÉM SIAFI

DESEMPENHO CONSOLIDADO DA AÇÃO FÍSICO		ORÇAMENTÁRIO		FÍSICO X ORÇAMENTÁRIO	
DESEMPENHO FÍSICO Jan/Jun % (A)	FAROL	DESEMPENHO ORÇAMENTÁRIO Jan/Jun % (B)	FAROL	ÍNDICE DE EFICIÊNCIA Jan/Jun (A/B)	FAROL
82,90		78,23		1,06	

ANÁLISE DA EXECUÇÃO							
	Meta PPAG - Crédito inicial (A)	Meta reprogramada - Crédito autorizado (B)	Programado Jan/Jun (C)	Realizado Jan/Jun (D)	Realizado Jan/Jun / meta PPAG - % (D/A)	Realizado Jan/Jun / meta reprogramada - % (D/B)	Realizado Jan/Jun / Prog. Jan/Jun - % (D/C)
Físico	2.707	2.244	2.707	2.244	82,90	100,00	82,90
Financeiro	128.896.285,00	129.031.572,42	58.384.000,00	45.675.862,22	35,44	35,40	78,23

Ação: ENSINO FUNDAMENTAL - EDUCAÇÃO ESPECIAL (2083)

Produto: **PROFISSIONAL BENEFICIADO** Unid. de Medida: **PROFISSIONAL**

SITUAÇÃO ORÇAMENTÁRIA							
G.F.P	Crédito inicial (A)	Crédito autorizado (B)	Empenhado (C)	Liquidado(D)	Saldo de crédito (B-C)	Empenhado / crédito autorizado - % (C/B)	Liquidado / crédito autorizado - % (D/B)
1.10.1	5.031.052,00	7.950.802,00	7.950.801,12	7.950.801,12	0,88	100,00	100,00
1.23.1	893.248.756,00	893.248.756,00	351.550.071,93	351.550.071,93	541.698.684,07	39,36	39,36
3.23.7	10.676.201,00	10.676.201,00	4.341.860,99	4.341.860,99	6.334.340,01	40,67	40,67
TOTAL	908.956.009,00	911.875.759,00	363.842.734,04	363.842.734,04	548.033.024,96	39,90	39,90

Dados atualizados até 24/6/2024 - Fonte: ARMAZÉM SIAFI

DESEMPENHO CONSOLIDADO DA AÇÃO FÍSICO		ORÇAMENTÁRIO		FÍSICO X ORÇAMENTÁRIO	
DESEMPENHO FÍSICO Jan/Jun % (A)	FAROL	DESEMPENHO ORÇAMENTÁRIO Jan/Jun % (B)	FAROL	ÍNDICE DE EFICIÊNCIA Jan/Jun (A/B)	FAROL
105,22		85,37		1,23	

ANÁLISE DA EXECUÇÃO							
	Meta PPAG - Crédito inicial (A)	Meta reprogramada - Crédito autorizado (B)	Programado Jan/Jun (C)	Realizado Jan/Jun (D)	Realizado Jan/Jun / meta PPAG - % (D/A)	Realizado Jan/Jun / meta reprogramada - % (D/B)	Realizado Jan/Jun / Prog. Jan/Jun - % (D/C)
Físico	16.016	16.852	16.016	16.852	105,22	100,00	105,22
Financeiro	908.956.009,00	911.875.759,00	426.200.000,00	363.842.734,04	40,03	39,90	85,37




Ação: ENSINO FUNDAMENTAL - PROFISSIONAIS DO MAGISTÉRIO (2085)

Produto: **PROFISSIONAL BENEFICIADO** Unid. de Medida: **PROFISSIONAL****SITUAÇÃO ORÇAMENTÁRIA**

G.F.P	Crédito inicial (A)	Crédito autorizado (B)	Empenhado (C)	Liquidado(D)	Saldo de crédito (B-C)	Empenhado / crédito autorizado - % (C/B)	Liquidado / crédito autorizado - % (D/B)
1.10.1	1.780.296.791,00	1.752.196.924,08	159.770.990,15	157.368.492,18	1.592.425.933,93	9,12	8,98
1.23.1	4.010.667.420,00	4.010.667.420,00	1.746.313.685,78	1.746.313.685,78	2.264.353.734,22	43,54	43,54
3.23.7	69.323.342,00	69.323.342,00	25.322.569,86	25.322.569,86	44.000.772,14	36,53	36,53
TOTAL	5.860.287.553,00	5.832.187.686,08	1.931.407.245,79	1.929.004.747,82	3.900.780.440,29	33,12	33,08

Dados atualizados até 24/6/2024 - Fonte: ARMAZÉM SIAFI

DESEMPENHO CONSOLIDADO DA AÇÃO

FÍSICO		ORÇAMENTÁRIO		FÍSICO X ORÇAMENTÁRIO	
DESEMPENHO FÍSICO Jan/Jun % (A)	FAROL	DESEMPENHO ORÇAMENTÁRIO Jan/Jun % (B)	FAROL	ÍNDICE DE EFICIÊNCIA Jan/Jun (A/B)	FAROL
78,60		74,74		1,05	

ANÁLISE DA EXECUÇÃO




	Meta PPAG - Crédito inicial (A)	Meta reprogramada - Crédito autorizado (B)	Programado Jan/Jun (C)	Realizado Jan/Jun (D)	Realizado Jan/Jun / meta PPAG - % (D/A)	Realizado Jan/Jun / meta reprogramada - % (D/B)	Realizado Jan/Jun / Prog. Jan/Jun - % (D/C)
Físico	76.410	60.061	76.410	60.061	78,60	100,00	78,60
Financeiro	5.860.287.553,00	5.832.187.686,08	2.580.800.000,00	1.929.004.747,82	32,92	33,08	74,74

Ação: ENSINO MÉDIO - APOIO ADMINISTRATIVO (2086)Produto: **PROFISSIONAL BENEFICIADO** Unid. de Medida: **PROFISSIONAL****SITUAÇÃO ORÇAMENTÁRIA**

G.F.P	Crédito inicial (A)	Crédito autorizado (B)	Empenhado (C)	Liquidado(D)	Saldo de crédito (B-C)	Empenhado / crédito autorizado - % (C/B)	Liquidado / crédito autorizado - % (D/B)
1.10.1	53.862,00	271.528,44	271.528,01	271.528,01	0,43	100,00	100,00
1.23.1	704.675.773,00	704.675.773,00	314.756.058,67	314.756.058,67	389.919.714,33	44,67	44,67
3.23.7	14.381.343,00	14.381.343,00	10.981.127,94	10.981.127,94	3.400.215,06	76,36	76,36
TOTAL	719.110.978,00	719.328.644,44	326.008.714,62	326.008.714,62	393.319.929,82	45,32	45,32

Dados atualizados até 24/6/2024 - Fonte: ARMAZÉM SIAFI

DESEMPENHO CONSOLIDADO DA AÇÃO

FÍSICO		ORÇAMENTÁRIO		FÍSICO X ORÇAMENTÁRIO	
DESEMPENHO FÍSICO Jan/Jun % (A)	FAROL	DESEMPENHO ORÇAMENTÁRIO Jan/Jun % (B)	FAROL	ÍNDICE DE EFICIÊNCIA Jan/Jun (A/B)	FAROL
70,76		88,06		0,80	

ANÁLISE DA EXECUÇÃO

	Meta PPAG - Crédito inicial (A)	Meta reprogramada - Crédito autorizado (B)	Programado Jan/Jun (C)	Realizado Jan/Jun (D)	Realizado Jan/Jun / meta PPAG - % (D/A)	Realizado Jan/Jun / meta reprogramada - % (D/B)	Realizado Jan/Jun / Prog. Jan/Jun - % (D/C)
Físico	50.353	16.628	23.500	16.628	33,02	100,00	70,76
Financeiro	719.110.978,00	719.328.644,44	370.200.000,00	326.008.714,62	45,33	45,32	88,06

Ação: ENSINO MÉDIO - EDUCAÇÃO DE JOVENS E ADULTOS - EJA (2088)Produto: **PROFISSIONAL BENEFICIADO** Unid. de Medida: **PROFISSIONAL****SITUAÇÃO ORÇAMENTÁRIA**

G.F.P	Crédito inicial (A)	Crédito autorizado (B)	Empenhado (C)	Liquidado(D)	Saldo de crédito (B-C)	Empenhado / crédito autorizado - % (C/B)	Liquidado / crédito autorizado - % (D/B)
1.10.1	691.283,00	1.751.082,00	1.751.081,59	1.751.081,59	0,41	100,00	100,00
1.23.1	257.409.668,00	257.409.668,00	93.532.564,42	93.532.564,42	163.877.103,58	36,34	36,34
3.23.7	4.095.347,00	4.095.347,00	1.359.384,94	1.359.384,94	2.735.962,06	33,19	33,19
TOTAL	262.196.298,00	263.256.097,00	96.643.030,95	96.643.030,95	166.613.066,05	36,71	36,71

Dados atualizados até 24/6/2024 - Fonte: ARMAZÉM SIAFI

DESEMPENHO CONSOLIDADO DA AÇÃO

FÍSICO		ORÇAMENTÁRIO		FÍSICO X ORÇAMENTÁRIO	
DESEMPENHO FÍSICO Jan/Jun % (A)	FAROL	DESEMPENHO ORÇAMENTÁRIO Jan/Jun % (B)	FAROL	ÍNDICE DE EFICIÊNCIA Jan/Jun (A/B)	FAROL

81,76		81,95		1,00	
-------	--	-------	--	------	--

ANÁLISE DA EXECUÇÃO

	Meta PPAG - Crédito inicial (A)	Meta reprogramada - Crédito autorizado (B)	Programado Jan/Jun (C)	Realizado Jan/Jun (D)	Realizado Jan/Jun / meta PPAG - % (D/A)	Realizado Jan/Jun / meta reprogramada - % (D/B)	Realizado Jan/Jun / Prog. Jan/Jun - % (D/C)
Físico	4.786	3.913	4.786	3.913	81,76	100,00	81,76
Financeiro	262.196.298,00	263.256.097,00	117.923.000,00	96.643.030,95	36,86	36,71	81,95

Ação: ENSINO MÉDIO - EDUCAÇÃO ESPECIAL (2089)

Produto: **PROFISSIONAL BENEFICIADO** Unid. de Medida: **PROFISSIONAL**

SITUAÇÃO ORÇAMENTÁRIA

G.F.P	Crédito inicial (A)	Crédito autorizado (B)	Empenhado (C)	Liquidado(D)	Saldo de crédito (B-C)	Empenhado / crédito autorizado - % (C/B)	Liquidado / crédito autorizado - % (D/B)
1.10.1	187.468,00	648.687,11	648.686,20	648.686,20	0,91	100,00	100,00
1.23.1	353.539.653,00	353.539.653,00	168.357.560,00	168.357.560,00	185.182.093,00	47,62	47,62
3.23.7	2.924.995,00	2.924.995,00	2.120.620,30	2.120.620,30	804.374,70	72,50	72,50
TOTAL	356.652.116,00	357.113.335,11	171.126.866,50	171.126.866,50	185.986.468,61	47,92	47,92

Dados atualizados até 24/6/2024 - Fonte: ARMAZÉM SIAFI

DESEMPENHO CONSOLIDADO DA AÇÃO

FÍSICO		ORÇAMENTÁRIO		FÍSICO X ORÇAMENTÁRIO	
DESEMPENHO FÍSICO Jan/Jun % (A)	FAROL	DESEMPENHO ORÇAMENTÁRIO Jan/Jun % (B)	FAROL	ÍNDICE DE EFICIÊNCIA Jan/Jun (A/B)	FAROL
114,16		97,16		1,17	

ANÁLISE DA EXECUÇÃO

	Meta PPAG - Crédito inicial (A)	Meta reprogramada - Crédito autorizado (B)	Programado Jan/Jun (C)	Realizado Jan/Jun (D)	Realizado Jan/Jun / meta PPAG - % (D/A)	Realizado Jan/Jun / meta reprogramada - % (D/B)	Realizado Jan/Jun / Prog. Jan/Jun - % (D/C)
Físico	6.439	7.351	6.439	7.351	114,16	100,00	114,16
Financeiro	356.652.116,00	357.113.335,11	176.133.000,00	171.126.866,50	47,98	47,92	97,16

Ação: ENSINO MÉDIO - PROFISSIONAIS DO MAGISTÉRIO (2090)

Produto: **PROFISSIONAL BENEFICIADO** Unid. de Medida: **PROFISSIONAL**

SITUAÇÃO ORÇAMENTÁRIA

G.F.P	Crédito inicial (A)	Crédito autorizado (B)	Empenhado (C)	Liquidado(D)	Saldo de crédito (B-C)	Empenhado / crédito autorizado - % (C/B)	Liquidado / crédito autorizado - % (D/B)
1.10.1	390.227,00	4.453.607,73	4.453.606,99	4.453.606,99	0,74	100,00	100,00
1.23.1	3.054.708.072,00	3.054.708.072,00	1.205.262.645,49	1.205.262.645,49	1.849.445.426,51	39,46	39,46
3.23.7	33.938.701,00	33.938.701,00	15.767.906,07	15.767.906,07	18.170.794,93	46,46	46,46
TOTAL	3.089.037.000,00	3.093.100.380,73	1.225.484.158,55	1.225.484.158,55	1.867.616.222,18	39,62	39,62

Dados atualizados até 24/6/2024 - Fonte: ARMAZÉM SIAFI

DESEMPENHO CONSOLIDADO DA AÇÃO

FÍSICO		ORÇAMENTÁRIO		FÍSICO X ORÇAMENTÁRIO	
DESEMPENHO FÍSICO Jan/Jun % (A)	FAROL	DESEMPENHO ORÇAMENTÁRIO Jan/Jun % (B)	FAROL	ÍNDICE DE EFICIÊNCIA Jan/Jun (A/B)	FAROL
81,39		85,07		0,96	

ANÁLISE DA EXECUÇÃO

	Meta PPAG - Crédito inicial (A)	Meta reprogramada - Crédito autorizado (B)	Programado Jan/Jun (C)	Realizado Jan/Jun (D)	Realizado Jan/Jun / meta PPAG - % (D/A)	Realizado Jan/Jun / meta reprogramada - % (D/B)	Realizado Jan/Jun / Prog. Jan/Jun - % (D/C)
Físico	50.353	40.981	50.353	40.981	81,39	100,00	81,39
Financeiro	3.089.037.000,00	3.093.100.380,73	1.440.520.000,00	1.225.484.158,55	39,67	39,62	85,07

Ação: EDUCAÇÃO INFANTIL (2092)

Produto: **PROFISSIONAL BENEFICIADO** Unid. de Medida: **PROFISSIONAL**

SITUAÇÃO ORÇAMENTÁRIA

G.F.P	Crédito inicial (A)	Crédito autorizado (B)	Empenhado (C)	Liquidado(D)	Saldo de crédito (B-C)	Empenhado / crédito autorizado	Liquidado / crédito autorizado - %
-------	---------------------	---------------------------	---------------	--------------	---------------------------	-----------------------------------	---------------------------------------

						- % (C/B)	(D/B)
1.10.1	2.727.657,00	2.908.363,00	2.428.612,56	2.428.612,56	479.750,44	83,50	83,50
3.10.7	54.286,00	54.286,00	38.656,50	38.656,50	15.629,50	71,21	71,21
TOTAL	2.781.943,00	2.962.649,00	2.467.269,06	2.467.269,06	495.379,94	83,28	83,28

Dados atualizados até 24/6/2024 - Fonte: ARMAZÉM SIAFI

DESEMPENHO CONSOLIDADO DA AÇÃO

FÍSICO		ORÇAMENTÁRIO		FÍSICO X ORÇAMENTÁRIO	
DESEMPENHO FÍSICO Jan/Jun % (A)	FAROL	DESEMPENHO ORÇAMENTÁRIO Jan/Jun % (B)	FAROL	ÍNDICE DE EFICIÊNCIA Jan/Jun (A/B)	FAROL
197,06		152,02		1,30	

ANÁLISE DA EXECUÇÃO

	Meta PPAG - Crédito inicial (A)	Meta reprogramada - Crédito autorizado (B)	Programado Jan/Jun (C)	Realizado Jan/Jun (D)	Realizado Jan/Jun / meta PPAG - % (D/A)	Realizado Jan/Jun / meta reprogramada - % (D/B)	Realizado Jan/Jun / Prog. Jan/Jun - % (D/C)
Físico	34	67	34	67	197,06	100,00	197,06
Financeiro	2.781.943,00	2.962.649,00	1.623.000,00	2.467.269,06	88,69	83,28	152,02

Ação: EDUCAÇÃO INTEGRAL - ENSINO MÉDIO (2093)

Produto: **PROFISSIONAL BENEFICIADO** Unid. de Medida: **PROFISSIONAL**

SITUAÇÃO ORÇAMENTÁRIA

G.F.P	Crédito inicial (A)	Crédito autorizado (B)	Empenhado (C)	Liquidado(D)	Saldo de crédito (B-C)	Empenhado / crédito autorizado - % (C/B)	Liquidado / crédito autorizado - % (D/B)
1.10.1	19.588,00	137.932,07	137.931,69	137.931,69	0,38	100,00	100,00
1.23.1	78.545.921,00	78.545.921,00	36.987.596,13	36.987.596,13	41.558.324,87	47,09	47,09
3.23.7	1.397.835,00	1.397.835,00	452.946,78	452.946,78	944.888,22	32,40	32,40
TOTAL	79.963.344,00	80.081.688,07	37.578.474,60	37.578.474,60	42.503.213,47	46,93	46,93

Dados atualizados até 24/6/2024 - Fonte: ARMAZÉM SIAFI

DESEMPENHO CONSOLIDADO DA AÇÃO

FÍSICO		ORÇAMENTÁRIO		FÍSICO X ORÇAMENTÁRIO	
DESEMPENHO FÍSICO Jan/Jun % (A)	FAROL	DESEMPENHO ORÇAMENTÁRIO Jan/Jun % (B)	FAROL	ÍNDICE DE EFICIÊNCIA Jan/Jun (A/B)	FAROL
86,04		95,84		0,90	

ANÁLISE DA EXECUÇÃO

	Meta PPAG - Crédito inicial (A)	Meta reprogramada - Crédito autorizado (B)	Programado Jan/Jun (C)	Realizado Jan/Jun (D)	Realizado Jan/Jun / meta PPAG - % (D/A)	Realizado Jan/Jun / meta reprogramada - % (D/B)	Realizado Jan/Jun / Prog. Jan/Jun - % (D/C)
Físico	1.956	1.683	1.956	1.683	86,04	100,00	86,04
Financeiro	79.963.344,00	80.081.688,07	39.208.300,00	37.578.474,60	46,99	46,93	95,84

Ação: EDUCAÇÃO PROFISSIONAL (2094)

Produto: **PROFISSIONAL BENEFICIADO** Unid. de Medida: **PROFISSIONAL**

SITUAÇÃO ORÇAMENTÁRIA

G.F.P	Crédito inicial (A)	Crédito autorizado (B)	Empenhado (C)	Liquidado(D)	Saldo de crédito (B-C)	Empenhado / crédito autorizado - % (C/B)	Liquidado / crédito autorizado - % (D/B)
1.10.1	10.049,00	100.502,00	100.501,41	100.501,41	0,59	100,00	100,00
1.23.1	87.694.615,00	87.694.615,00	49.229.390,67	49.229.390,67	38.465.224,33	56,14	56,14
3.23.7	1.639.913,00	1.639.913,00	1.135.568,09	1.135.568,09	504.344,91	69,25	69,25
TOTAL	89.344.577,00	89.435.030,00	50.465.460,17	50.465.460,17	38.969.569,83	56,43	56,43

Dados atualizados até 24/6/2024 - Fonte: ARMAZÉM SIAFI

DESEMPENHO CONSOLIDADO DA AÇÃO

FÍSICO		ORÇAMENTÁRIO		FÍSICO X ORÇAMENTÁRIO	
DESEMPENHO FÍSICO Jan/Jun % (A)	FAROL	DESEMPENHO ORÇAMENTÁRIO Jan/Jun % (B)	FAROL	ÍNDICE DE EFICIÊNCIA Jan/Jun (A/B)	FAROL
148,87		107,62		1,38	

ANÁLISE DA EXECUÇÃO

Meta PPAG -	Meta reprogramada -	Programado	Realizado	Realizado Jan/Jun / meta	Realizado Jan/Jun / meta	Realizado Jan/Jun /
-------------	------------------------	------------	-----------	-----------------------------	-----------------------------	------------------------




	Crédito inicial (A)	Crédito autorizado (B)	Jan/Jun (C)	Jan/Jun (D)	PPAG - % (D/A)	reprogramada - % (D/B)	Prog. Jan/Jun - % (D/C)
Físico	3.045	4.533	3.045	4.533	148,87	100,00	148,87
Financeiro	89.344.577,00	89.435.030,00	46.892.200,00	50.465.460,17	56,48	56,43	107,62

Ação: FORMAÇÃO DE GESTORES ESCOLARES (2095)Produto: **PROFISSIONAL BENEFICIADO** Unid. de Medida: **PROFISSIONAL****SITUAÇÃO ORÇAMENTÁRIA**

G.F.P	Crédito inicial (A)	Crédito autorizado (B)	Empenhado (C)	Liquidado(D)	Saldo de crédito (B-C)	Empenhado / crédito autorizado - % (C/B)	Liquidado / crédito autorizado - % (D/B)
3.10.1	2.730.000,00	2.730.000,00	2.301.000,00	0,00	429.000,00	84,29	0,00
TOTAL	2.730.000,00	2.730.000,00	2.301.000,00	0,00	429.000,00	84,29	0,00

Dados atualizados até 24/6/2024 - Fonte: ARMAZÉM SIAFI

DESEMPENHO CONSOLIDADO DA AÇÃO

FÍSICO		ORÇAMENTÁRIO		FÍSICO X ORÇAMENTÁRIO	
DESEMPENHO FÍSICO Jan/Jun % (A)	FAROL	DESEMPENHO ORÇAMENTÁRIO Jan/Jun % (B)	FAROL	ÍNDICE DE EFICIÊNCIA Jan/Jun (A/B)	FAROL
100,00		-		-	

ANÁLISE DA EXECUÇÃO




	Meta PPAG - Crédito inicial (A)	Meta reprogramada - Crédito autorizado (B)	Programado Jan/Jun (C)	Realizado Jan/Jun (D)	Realizado Jan/Jun / meta PPAG - % (D/A)	Realizado Jan/Jun / meta reprogramada - % (D/B)	Realizado Jan/Jun / Prog. Jan/Jun - % (D/C)
Físico	3.422	3.404	3.404	3.404	99,47	100,00	100,00
Financeiro	2.730.000,00	2.730.000,00	0,00	0,00	0,00	0,00	-

Ação: PROFISSIONAIS DO ÓRGÃO CENTRAL (2096)Produto: **PROFISSIONAL BENEFICIADO** Unid. de Medida: **PROFISSIONAL****SITUAÇÃO ORÇAMENTÁRIA**

G.F.P	Crédito inicial (A)	Crédito autorizado (B)	Empenhado (C)	Liquidado(D)	Saldo de crédito (B-C)	Empenhado / crédito autorizado - % (C/B)	Liquidado / crédito autorizado - % (D/B)
1.10.1	333.377,00	2.291.394,24	2.291.393,31	2.291.393,31	0,93	100,00	100,00
1.23.1	67.393.294,00	67.353.294,00	39.200.764,46	39.200.764,46	28.152.529,54	58,20	58,20
3.10.1	0,00	6.800.000,00	1.293.318,88	1.293.318,88	5.506.681,12	19,02	19,02
3.10.7	0,00	1.500.000,00	215.298,69	215.298,69	1.284.701,31	14,35	14,35
3.23.1	0,00	40.000,00	40.000,00	1.612,92	0,00	100,00	4,03
3.23.7	9.956.702,00	9.956.702,00	5.605.582,05	5.605.582,05	4.351.119,95	56,30	56,30
TOTAL	77.683.373,00	87.941.390,24	48.646.357,39	48.607.970,31	39.295.032,85	55,32	55,27

Dados atualizados até 24/6/2024 - Fonte: ARMAZÉM SIAFI

DESEMPENHO CONSOLIDADO DA AÇÃO

FÍSICO		ORÇAMENTÁRIO		FÍSICO X ORÇAMENTÁRIO	
DESEMPENHO FÍSICO Jan/Jun % (A)	FAROL	DESEMPENHO ORÇAMENTÁRIO Jan/Jun % (B)	FAROL	ÍNDICE DE EFICIÊNCIA Jan/Jun (A/B)	FAROL
90,00		88,36		1,02	

ANÁLISE DA EXECUÇÃO

	Meta PPAG - Crédito inicial (A)	Meta reprogramada - Crédito autorizado (B)	Programado Jan/Jun (C)	Realizado Jan/Jun (D)	Realizado Jan/Jun / meta PPAG - % (D/A)	Realizado Jan/Jun / meta reprogramada - % (D/B)	Realizado Jan/Jun / Prog. Jan/Jun - % (D/C)
Físico	718	45	50	45	6,27	100,00	90,00
Financeiro	77.683.373,00	87.941.390,24	55.009.000,00	48.607.970,31	62,57	55,27	88,36

Ação: PROFISSIONAIS DAS SUPERINTENDÊNCIAS REGIONAIS DE ENSINO - SRE (2097)Produto: **PROFISSIONAL BENEFICIADO** Unid. de Medida: **PROFISSIONAL****SITUAÇÃO ORÇAMENTÁRIA**

G.F.P	Crédito inicial (A)	Crédito autorizado (B)	Empenhado (C)	Liquidado(D)	Saldo de crédito (B-C)	Empenhado / crédito autorizado - % (C/B)	Liquidado / crédito autorizado - % (D/B)
1.10.1	2.231.060,00	4.663.273,00	4.663.272,34	4.663.272,34	0,66	100,00	100,00
1.23.1	451.016.654,00	451.016.654,00	145.992.204,99	145.992.204,99	305.024.449,01	32,37	32,37
3.23.7	66.633.303,00	66.633.303,00	19.381.695,54	19.381.695,54	47.251.607,46	29,09	29,09

TOTAL 519.881.017,00 522.313.230,00 170.037.172,87 170.037.172,87 352.276.057,13 32,55 32,55

Dados atualizados até 24/6/2024 - Fonte: ARMAZÉM SIAFI

DESEMPENHO CONSOLIDADO DA AÇÃO

FÍSICO		ORÇAMENTÁRIO		FÍSICO X ORÇAMENTÁRIO	
DESEMPENHO FÍSICO Jan/Jun % (A)	FAROL	DESEMPENHO ORÇAMENTÁRIO Jan/Jun % (B)	FAROL	ÍNDICE DE EFICIÊNCIA Jan/Jun (A/B)	FAROL
89,00		79,27		1,12	

ANÁLISE DA EXECUÇÃO

	Meta PPAG - Crédito inicial (A)	Meta reprogramada - Crédito autorizado (B)	Programado Jan/Jun (C)	Realizado Jan/Jun (D)	Realizado Jan/Jun / meta PPAG - % (D/A)	Realizado Jan/Jun / meta reprogramada - % (D/B)	Realizado Jan/Jun / Prog. Jan/Jun - % (D/C)
Físico	3.983	3.545	3.983	3.545	89,00	100,00	89,00
Financeiro	519.881.017,00	522.313.230,00	214.500.300,00	170.037.172,87	32,71	32,55	79,27

Ação: PROFISSIONAIS DO CONSELHO ESTADUAL DE EDUCAÇÃO (2098)

Produto: PROFISSIONAL BENEFICIADO Unid. de Medida: PROFISSIONAL

SITUAÇÃO ORÇAMENTÁRIA

G.F.P	Crédito inicial (A)	Crédito autorizado (B)	Empenhado (C)	Liquidado(D)	Saldo de crédito (B-C)	Empenhado / crédito autorizado - % (C/B)	Liquidado / crédito autorizado - % (D/B)
1.10.1	10.157.202,00	10.157.202,00	1.379.159,75	1.379.159,75	8.778.042,25	13,58	13,58
3.10.7	495.552,00	495.552,00	129.358,56	129.358,56	366.193,44	26,10	26,10
TOTAL	10.652.754,00	10.652.754,00	1.508.518,31	1.508.518,31	9.144.235,69	14,16	14,16

Dados atualizados até 24/6/2024 - Fonte: ARMAZÉM SIAFI

DESEMPENHO CONSOLIDADO DA AÇÃO

FÍSICO		ORÇAMENTÁRIO		FÍSICO X ORÇAMENTÁRIO	
DESEMPENHO FÍSICO Jan/Jun % (A)	FAROL	DESEMPENHO ORÇAMENTÁRIO Jan/Jun % (B)	FAROL	ÍNDICE DE EFICIÊNCIA Jan/Jun (A/B)	FAROL
50,00		39,20		1,28	

ANÁLISE DA EXECUÇÃO

	Meta PPAG - Crédito inicial (A)	Meta reprogramada - Crédito autorizado (B)	Programado Jan/Jun (C)	Realizado Jan/Jun (D)	Realizado Jan/Jun / meta PPAG - % (D/A)	Realizado Jan/Jun / meta reprogramada - % (D/B)	Realizado Jan/Jun / Prog. Jan/Jun - % (D/C)
Físico	30	15	30	15	50,00	100,00	50,00
Financeiro	10.652.754,00	10.652.754,00	3.848.400,00	1.508.518,31	14,16	14,16	39,20

Ação: TRILHAS DE FUTURO - EDUCADORES (2099)

Produto: PROFISSIONAL BENEFICIADO Unid. de Medida: PROFISSIONAL

SITUAÇÃO ORÇAMENTÁRIA

G.F.P	Crédito inicial (A)	Crédito autorizado (B)	Empenhado (C)	Liquidado(D)	Saldo de crédito (B-C)	Empenhado / crédito autorizado - % (C/B)	Liquidado / crédito autorizado - % (D/B)
3.10.1	40.000.000,00	28.000.000,00	24.845.225,79	10.561.955,44	3.154.774,21	88,73	37,72
TOTAL	40.000.000,00	28.000.000,00	24.845.225,79	10.561.955,44	3.154.774,21	88,73	37,72

Dados atualizados até 24/6/2024 - Fonte: ARMAZÉM SIAFI

DESEMPENHO CONSOLIDADO DA AÇÃO

FÍSICO		ORÇAMENTÁRIO		FÍSICO X ORÇAMENTÁRIO	
DESEMPENHO FÍSICO Jan/Jun % (A)	FAROL	DESEMPENHO ORÇAMENTÁRIO Jan/Jun % (B)	FAROL	ÍNDICE DE EFICIÊNCIA Jan/Jun (A/B)	FAROL
139,70		70,16		1,99	

ANÁLISE DA EXECUÇÃO

	Meta PPAG - Crédito inicial (A)	Meta reprogramada - Crédito autorizado (B)	Programado Jan/Jun (C)	Realizado Jan/Jun (D)	Realizado Jan/Jun / meta PPAG - % (D/A)	Realizado Jan/Jun / meta reprogramada - % (D/B)	Realizado Jan/Jun / Prog. Jan/Jun - % (D/C)
Físico	6.620	9.248	6.620	9.248	139,70	100,00	139,70
Financeiro	40.000.000,00	28.000.000,00	15.054.347,00	10.561.955,44	26,40	37,72	70,16

Programa: ALIMENTAÇÃO ESCOLAR (0163)

Ação: APOIO AOS PROGRAMAS DE ALIMENTAÇÃO ESCOLAR (2100)Produto: **CONTRATO CELEBRADO** Unid. de Medida: **UNIDADE****SITUAÇÃO ORÇAMENTÁRIA**

G.F.P	Crédito inicial (A)	Crédito autorizado (B)	Empenhado (C)	Liquidado(D)	Saldo de crédito (B-C)	Empenhado / crédito autorizado - % (C/B)	Liquidado / crédito autorizado - % (D/B)
3.21.1	25.000.000,00	29.313.499,50	29.313.499,50	28.414.980,00	0,00	100,00	96,93
TOTAL	25.000.000,00	29.313.499,50	29.313.499,50	28.414.980,00	0,00	100,00	96,93

Dados atualizados até 24/6/2024 - Fonte: ARMAZÉM SIAFI

DESEMPENHO CONSOLIDADO DA AÇÃO

FÍSICO		ORÇAMENTÁRIO		FÍSICO X ORÇAMENTÁRIO	
DESEMPENHO FÍSICO Jan/Jun % (A)	FAROL	DESEMPENHO ORÇAMENTÁRIO Jan/Jun % (B)	FAROL	ÍNDICE DE EFICIÊNCIA Jan/Jun (A/B)	FAROL
100,00		113,66		0,88	

ANÁLISE DA EXECUÇÃO

	Meta PPAG - Crédito inicial (A)	Meta reprogramada - Crédito autorizado (B)	Programado Jan/Jun (C)	Realizado Jan/Jun (D)	Realizado Jan/Jun / meta PPAG - % (D/A)	Realizado Jan/Jun / meta reprogramada - % (D/B)	Realizado Jan/Jun / Prog. Jan/Jun - % (D/C)
Físico	1	1	1	1	100,00	100,00	100,00
Financeiro	25.000.000,00	29.313.499,50	25.000.000,00	28.414.980,00	113,66	96,93	113,66

Ação: PROGRAMA ESTADUAL DE ALIMENTAÇÃO ESCOLAR - PEA (2101)Produto: **ESTUDANTE ATENDIDO** Unid. de Medida: **ESTUDANTE****SITUAÇÃO ORÇAMENTÁRIA**

G.F.P	Crédito inicial (A)	Crédito autorizado (B)	Empenhado (C)	Liquidado(D)	Saldo de crédito (B-C)	Empenhado / crédito autorizado - % (C/B)	Liquidado / crédito autorizado - % (D/B)
3.21.1	518.131.759,00	518.131.759,00	369.605.985,86	366.831.142,98	148.525.773,14	71,33	70,80
TOTAL	518.131.759,00	518.131.759,00	369.605.985,86	366.831.142,98	148.525.773,14	71,33	70,80

Dados atualizados até 24/6/2024 - Fonte: ARMAZÉM SIAFI

DESEMPENHO CONSOLIDADO DA AÇÃO

FÍSICO		ORÇAMENTÁRIO		FÍSICO X ORÇAMENTÁRIO	
DESEMPENHO FÍSICO Jan/Jun % (A)	FAROL	DESEMPENHO ORÇAMENTÁRIO Jan/Jun % (B)	FAROL	ÍNDICE DE EFICIÊNCIA Jan/Jun (A/B)	FAROL
94,95		89,71		1,06	

ANÁLISE DA EXECUÇÃO

	Meta PPAG - Crédito inicial (A)	Meta reprogramada - Crédito autorizado (B)	Programado Jan/Jun (C)	Realizado Jan/Jun (D)	Realizado Jan/Jun / meta PPAG - % (D/A)	Realizado Jan/Jun / meta reprogramada - % (D/B)	Realizado Jan/Jun / Prog. Jan/Jun - % (D/C)
Físico	2.527.881	2.527.881	2.527.881	2.400.236	94,95	94,95	94,95
Financeiro	518.131.759,00	518.131.759,00	408.885.444,00	366.831.142,98	70,80	70,80	89,71

Ação: PROGRAMA NACIONAL DE ALIMENTAÇÃO ESCOLAR - PNAE (2102)Produto: **ESTUDANTE ATENDIDO** Unid. de Medida: **ESTUDANTE****SITUAÇÃO ORÇAMENTÁRIA**

G.F.P	Crédito inicial (A)	Crédito autorizado (B)	Empenhado (C)	Liquidado(D)	Saldo de crédito (B-C)	Empenhado / crédito autorizado - % (C/B)	Liquidado / crédito autorizado - % (D/B)
3.36.1	262.600.000,00	276.423.213,28	100.810.135,57	100.061.935,56	175.613.077,71	36,47	36,20
TOTAL	262.600.000,00	276.423.213,28	100.810.135,57	100.061.935,56	175.613.077,71	36,47	36,20

Dados atualizados até 24/6/2024 - Fonte: ARMAZÉM SIAFI

DESEMPENHO CONSOLIDADO DA AÇÃO

FÍSICO		ORÇAMENTÁRIO		FÍSICO X ORÇAMENTÁRIO	
DESEMPENHO FÍSICO Jan/Jun % (A)	FAROL	DESEMPENHO ORÇAMENTÁRIO Jan/Jun % (B)	FAROL	ÍNDICE DE EFICIÊNCIA Jan/Jun (A/B)	FAROL
111,96		87,71		1,28	

ANÁLISE DA EXECUÇÃO

Meta PPAG -	Meta reprogramada -	Programado	Realizado	Realizado	Realizado Jan/Jun / meta	Realizado Jan/Jun /
-------------	---------------------	------------	-----------	-----------	--------------------------	---------------------

	Crédito inicial (A)	Crédito autorizado (B)	Jan/Jun (C)	Jan/Jun (D)	Jan/Jun / meta PPAG - % (D/A)	reprogramada - % (D/B)	Prog. Jan/Jun - % (D/C)
Físico	1.534.843	1.718.465	1.534.843	1.718.465	111,96	100,00	111,96
Financeiro	262.600.000,00	276.423.213,28	114.080.000,00	100.061.935,56	38,10	36,20	87,71

Programa: APOIO AO ENSINO SUPERIOR (0164)

Ação: ATENDIMENTO AS INSTITUIÇÕES PÚBLICAS DE ENSINO SUPERIOR (2104)

Produto: **ATENDIMENTO A INSTITUIÇÃO DE ENSINO SUPERIOR DO ESTADO REALIZADO** Unid. de Medida: **UNIDADE**

SITUAÇÃO ORÇAMENTÁRIA

G.F.P	Crédito inicial (A)	Crédito autorizado (B)	Empenhado (C)	Liquidado(D)	Saldo de crédito (B-C)	Empenhado / crédito autorizado - % (C/B)	Liquidado / crédito autorizado - % (D/B)
4.10.1	80.000.000,00	3.065.263,00	0,00	0,00	3.065.263,00	0,00	0,00
TOTAL	80.000.000,00	3.065.263,00	0,00	0,00	3.065.263,00	0,00	0,00

Dados atualizados até 24/6/2024 - Fonte: ARMAZÉM SIAFI

DESEMPENHO CONSOLIDADO DA AÇÃO

FÍSICO		ORÇAMENTÁRIO		FÍSICO X ORÇAMENTÁRIO	
DESEMPENHO FÍSICO Jan/Jun % (A)	FAROL	DESEMPENHO ORÇAMENTÁRIO Jan/Jun % (B)	FAROL	ÍNDICE DE EFICIÊNCIA Jan/Jun (A/B)	FAROL
-		-		-	

ANÁLISE DA EXECUÇÃO

	Meta PPAG - Crédito inicial (A)	Meta reprogramada - Crédito autorizado (B)	Programado Jan/Jun (C)	Realizado Jan/Jun (D)	Realizado Jan/Jun / meta PPAG - % (D/A)	Realizado Jan/Jun / meta reprogramada - % (D/B)	Realizado Jan/Jun / Prog. Jan/Jun - % (D/C)
Físico	48	0	0	0	0,00	-	-
Financeiro	80.000.000,00	3.065.263,00	0,00	0,00	0,00	0,00	-

Programa: ORGANIZAÇÃO, AVALIAÇÃO E GESTÃO ESCOLAR (0165)

Ação: GESTAO PELA APRENDIZAGEM (1094)

Produto: **ESCOLA ATENDIDA** Unid. de Medida: **ESCOLA**

SITUAÇÃO ORÇAMENTÁRIA

G.F.P	Crédito inicial (A)	Crédito autorizado (B)	Empenhado (C)	Liquidado(D)	Saldo de crédito (B-C)	Empenhado / crédito autorizado - % (C/B)	Liquidado / crédito autorizado - % (D/B)
3.10.1	9.015.104,00	9.015.104,00	699.504,98	493.839,96	8.315.599,02	7,76	5,48
TOTAL	9.015.104,00	9.015.104,00	699.504,98	493.839,96	8.315.599,02	7,76	5,48

Dados atualizados até 24/6/2024 - Fonte: ARMAZÉM SIAFI

DESEMPENHO CONSOLIDADO DA AÇÃO

FÍSICO		ORÇAMENTÁRIO		FÍSICO X ORÇAMENTÁRIO	
DESEMPENHO FÍSICO Jan/Jun % (A)	FAROL	DESEMPENHO ORÇAMENTÁRIO Jan/Jun % (B)	FAROL	ÍNDICE DE EFICIÊNCIA Jan/Jun (A/B)	FAROL
100,00		20,04		4,99	

ANÁLISE DA EXECUÇÃO

	Meta PPAG - Crédito inicial (A)	Meta reprogramada - Crédito autorizado (B)	Programado Jan/Jun (C)	Realizado Jan/Jun (D)	Realizado Jan/Jun / meta PPAG - % (D/A)	Realizado Jan/Jun / meta reprogramada - % (D/B)	Realizado Jan/Jun / Prog. Jan/Jun - % (D/C)
Físico	3.495	3.159	3.159	3.159	90,39	100,00	100,00
Financeiro	9.015.104,00	9.015.104,00	2.464.665,00	493.839,96	5,48	5,48	20,04

Ação: PROJETO SOMAR (2105)

Produto: **ESCOLA ATENDIDA** Unid. de Medida: **ESCOLA**

SITUAÇÃO ORÇAMENTÁRIA

G.F.P	Crédito inicial (A)	Crédito autorizado (B)	Empenhado (C)	Liquidado(D)	Saldo de crédito (B-C)	Empenhado / crédito autorizado - % (C/B)	Liquidado / crédito autorizado - % (D/B)
3.10.1	35.000.000,00	35.000.000,00	0,00	0,00	35.000.000,00	0,00	0,00
TOTAL	35.000.000,00	35.000.000,00	0,00	0,00	35.000.000,00	0,00	0,00

Dados atualizados até 24/6/2024 - Fonte: ARMAZÉM SIAFI

DESEMPENHO CONSOLIDADO DA AÇÃO

FÍSICO		ORÇAMENTÁRIO		FÍSICO X ORÇAMENTÁRIO	
--------	--	--------------	--	-----------------------	--

DESEMPENHO FÍSICO Jan/Jun % (A)	FAROL	DESEMPENHO ORÇAMENTÁRIO Jan/Jun % (B)	FAROL	ÍNDICE DE EFICIÊNCIA Jan/Jun (A/B)	FAROL
100,00		-		-	

ANÁLISE DA EXECUÇÃO

	Meta PPAG - Crédito inicial (A)	Meta reprogramada - Crédito autorizado (B)	Programado Jan/Jun (C)	Realizado Jan/Jun (D)	Realizado Jan/Jun / meta PPAG - % (D/A)	Realizado Jan/Jun / meta reprogramada - % (D/B)	Realizado Jan/Jun / Prog. Jan/Jun - % (D/C)
Físico	30	3	3	3	10,00	100,00	100,00
Financeiro	35.000.000,00	35.000.000,00	0,00	0,00	0,00	0,00	-

Ação: AVALIAÇÕES EDUCACIONAIS (2107)

Produto: ESTUDANTE ATENDIDO Unid. de Medida: ESTUDANTE

SITUAÇÃO ORÇAMENTÁRIA

G.F.P	Crédito inicial (A)	Crédito autorizado (B)	Empenhado (C)	Liquidado(D)	Saldo de crédito (B-C)	Empenhado / crédito autorizado - % (C/B)	Liquidado / crédito autorizado - % (D/B)
3.10.1	50.000.000,00	55.041.993,76	16.845.198,32	15.232.446,17	38.196.795,44	30,60	27,67
4.10.1	5.057.195,00	5.057.195,00	3.732.176,73	3.732.176,73	1.325.018,27	73,80	73,80
TOTAL	55.057.195,00	60.099.188,76	20.577.375,05	18.964.622,90	39.521.813,71	34,24	31,56

Dados atualizados até 24/6/2024 - Fonte: ARMAZÉM SIAFI

DESEMPENHO CONSOLIDADO DA AÇÃO

FÍSICO		ORÇAMENTÁRIO		FÍSICO X ORÇAMENTÁRIO	
DESEMPENHO FÍSICO Jan/Jun % (A)	FAROL	DESEMPENHO ORÇAMENTÁRIO Jan/Jun % (B)	FAROL	ÍNDICE DE EFICIÊNCIA Jan/Jun (A/B)	FAROL
0,00		40,17		0,00	

ANÁLISE DA EXECUÇÃO

	Meta PPAG - Crédito inicial (A)	Meta reprogramada - Crédito autorizado (B)	Programado Jan/Jun (C)	Realizado Jan/Jun (D)	Realizado Jan/Jun / meta PPAG - % (D/A)	Realizado Jan/Jun / meta reprogramada - % (D/B)	Realizado Jan/Jun / Prog. Jan/Jun - % (D/C)
Físico	1.534.843	1.534.843	1.534.843	0	0,00	0,00	0,00
Financeiro	55.057.195,00	60.099.188,76	47.216.459,42	18.964.622,90	34,45	31,56	40,17

Ação: ORGANIZAÇÃO E FUNCIONAMENTO ESCOLAR (2127)

Produto: ESTUDANTES ATENDIDOS Unid. de Medida: ESTUDANTE

SITUAÇÃO ORÇAMENTÁRIA

G.F.P	Crédito inicial (A)	Crédito autorizado (B)	Empenhado (C)	Liquidado(D)	Saldo de crédito (B-C)	Empenhado / crédito autorizado - % (C/B)	Liquidado / crédito autorizado - % (D/B)
3.10.1	1.000.000,00	1.000.000,00	248.687,40	235.384,20	751.312,60	24,87	23,54
3.10.3	20.250,00	20.250,00	0,00	0,00	20.250,00	0,00	0,00
3.24.1	346.154,00	235.404,91	63.945,70	63.945,45	171.459,21	27,16	27,16
4.21.3	0,00	1.153,41	0,00	0,00	1.153,41	0,00	0,00
4.24.1	0,00	110.749,09	108.570,00	0,00	2.179,09	98,03	0,00
TOTAL	1.366.404,00	1.367.557,41	421.203,10	299.329,65	946.354,31	30,80	21,89

Dados atualizados até 24/6/2024 - Fonte: ARMAZÉM SIAFI

DESEMPENHO CONSOLIDADO DA AÇÃO

FÍSICO		ORÇAMENTÁRIO		FÍSICO X ORÇAMENTÁRIO	
DESEMPENHO FÍSICO Jan/Jun % (A)	FAROL	DESEMPENHO ORÇAMENTÁRIO Jan/Jun % (B)	FAROL	ÍNDICE DE EFICIÊNCIA Jan/Jun (A/B)	FAROL
94,72		56,68		1,67	

ANÁLISE DA EXECUÇÃO

	Meta PPAG - Crédito inicial (A)	Meta reprogramada - Crédito autorizado (B)	Programado Jan/Jun (C)	Realizado Jan/Jun (D)	Realizado Jan/Jun / meta PPAG - % (D/A)	Realizado Jan/Jun / meta reprogramada - % (D/B)	Realizado Jan/Jun / Prog. Jan/Jun - % (D/C)
Físico	1.720.549	1.629.756	1.720.549	1.629.756	94,72	100,00	94,72
Financeiro	1.366.404,00	1.367.557,41	528.100,50	299.329,65	21,91	21,89	56,68

Programa: APOIO PEDAGÓGICO PARA O DESENVOLVIMENTO DA EDUCAÇÃO BÁSICA (0167)

Ação: DESENVOLVIMENTO DO ESPORTE ESCOLAR (1092)

Produto: **ESTUDANTE ATENDIDO** Unid. de Medida: **ESTUDANTE**

SITUAÇÃO ORÇAMENTÁRIA

G.F.P	Crédito inicial (A)	Crédito autorizado (B)	Empenhado (C)	Liquidado(D)	Saldo de crédito (B-C)	Empenhado / crédito autorizado - % (C/B)	Liquidado / crédito autorizado - % (D/B)
3.10.1	8.000.000,00	8.000.000,00	4.953.933,80	4.866.319,14	3.046.066,20	61,92	60,83
TOTAL	8.000.000,00	8.000.000,00	4.953.933,80	4.866.319,14	3.046.066,20	61,92	60,83

Dados atualizados até 24/6/2024 - Fonte: ARMAZÉM SIAFI

DESEMPENHO CONSOLIDADO DA AÇÃO

FÍSICO		ORÇAMENTÁRIO		FÍSICO X ORÇAMENTÁRIO	
DESEMPENHO FÍSICO Jan/Jun % (A)	FAROL	DESEMPENHO ORÇAMENTÁRIO Jan/Jun % (B)	FAROL	ÍNDICE DE EFICIÊNCIA Jan/Jun (A/B)	FAROL
176,88		74,47		2,38	

ANÁLISE DA EXECUÇÃO

	Meta PPAG - Crédito inicial (A)	Meta reprogramada - Crédito autorizado (B)	Programado Jan/Jun (C)	Realizado Jan/Jun (D)	Realizado Jan/Jun / meta PPAG - % (D/A)	Realizado Jan/Jun / meta reprogramada - % (D/B)	Realizado Jan/Jun / Prog. Jan/Jun - % (D/C)
Físico	39.000	68.984	39.000	68.984	176,88	100,00	176,88
Financeiro	8.000.000,00	8.000.000,00	6.535.000,00	4.866.319,14	60,83	60,83	74,47

Ação: PLANO DE RECOMPOSIÇÃO DAS APRENDIZAGENS - PRA (1093)

Produto: **ESCOLA ATENDIDA** Unid. de Medida: **ESCOLA**

SITUAÇÃO ORÇAMENTÁRIA

G.F.P	Crédito inicial (A)	Crédito autorizado (B)	Empenhado (C)	Liquidado(D)	Saldo de crédito (B-C)	Empenhado / crédito autorizado - % (C/B)	Liquidado / crédito autorizado - % (D/B)
3.10.1	3.000.000,00	1.500.000,00	290.652,17	122.832,98	1.209.347,83	19,38	8,19
TOTAL	3.000.000,00	1.500.000,00	290.652,17	122.832,98	1.209.347,83	19,38	8,19

Dados atualizados até 24/6/2024 - Fonte: ARMAZÉM SIAFI

DESEMPENHO CONSOLIDADO DA AÇÃO

FÍSICO		ORÇAMENTÁRIO		FÍSICO X ORÇAMENTÁRIO	
DESEMPENHO FÍSICO Jan/Jun % (A)	FAROL	DESEMPENHO ORÇAMENTÁRIO Jan/Jun % (B)	FAROL	ÍNDICE DE EFICIÊNCIA Jan/Jun (A/B)	FAROL
99,23		24,16		4,11	

ANÁLISE DA EXECUÇÃO

	Meta PPAG - Crédito inicial (A)	Meta reprogramada - Crédito autorizado (B)	Programado Jan/Jun (C)	Realizado Jan/Jun (D)	Realizado Jan/Jun / meta PPAG - % (D/A)	Realizado Jan/Jun / meta reprogramada - % (D/B)	Realizado Jan/Jun / Prog. Jan/Jun - % (D/C)
Físico	3.495	3.495	3.495	3.468	99,23	99,23	99,23
Financeiro	3.000.000,00	1.500.000,00	508.451,00	122.832,98	4,09	8,19	24,16

Ação: PROJETO SAÚDE NA ESCOLA (2116)

Produto: **ESCOLA ATENDIDA** Unid. de Medida: **ESCOLA**

SITUAÇÃO ORÇAMENTÁRIA

G.F.P	Crédito inicial (A)	Crédito autorizado (B)	Empenhado (C)	Liquidado(D)	Saldo de crédito (B-C)	Empenhado / crédito autorizado - % (C/B)	Liquidado / crédito autorizado - % (D/B)
3.10.1	1.000.000,00	500.000,00	0,00	0,00	500.000,00	0,00	0,00
TOTAL	1.000.000,00	500.000,00	0,00	0,00	500.000,00	0,00	0,00

Dados atualizados até 24/6/2024 - Fonte: ARMAZÉM SIAFI

DESEMPENHO CONSOLIDADO DA AÇÃO

FÍSICO		ORÇAMENTÁRIO		FÍSICO X ORÇAMENTÁRIO	
DESEMPENHO FÍSICO Jan/Jun % (A)	FAROL	DESEMPENHO ORÇAMENTÁRIO Jan/Jun % (B)	FAROL	ÍNDICE DE EFICIÊNCIA Jan/Jun (A/B)	FAROL
100,00		-		-	

ANÁLISE DA EXECUÇÃO

	Meta PPAG - Crédito inicial (A)	Meta reprogramada - Crédito autorizado (B)	Programado Jan/Jun (C)	Realizado Jan/Jun (D)	Realizado Jan/Jun / meta PPAG - % (D/A)	Realizado Jan/Jun / meta reprogramada - % (D/B)	Realizado Jan/Jun / Prog. Jan/Jun - % (D/C)
--	---------------------------------	--	------------------------	-----------------------	---	---	---

Físico	3.495	3.495	3.495	3.495	100,00	100,00	100,00
Financeiro	1.000.000,00	500.000,00	0,00	0,00	0,00	0,00	-

Ação: PROJETO SAÚDE EM CICLO (2117)

Produto: **ESCOLA ATENDIDA** Unid. de Medida: **ESCOLA**

SITUAÇÃO ORÇAMENTÁRIA

G.F.P	Crédito inicial (A)	Crédito autorizado (B)	Empenhado (C)	Liquidado(D)	Saldo de crédito (B-C)	Empenhado / crédito autorizado - % (C/B)	Liquidado / crédito autorizado - % (D/B)
3.10.1	3.500.000,00	0,00	0,00	0,00	0,00	0,00	0,00
TOTAL	3.500.000,00	0,00	0,00	0,00	0,00	0,00	0,00

Dados atualizados até 24/6/2024 - Fonte: ARMAZÉM SIAFI

DESEMPENHO CONSOLIDADO DA AÇÃO

FÍSICO		ORÇAMENTÁRIO		FÍSICO X ORÇAMENTÁRIO	
DESEMPENHO FÍSICO Jan/Jun % (A)	FAROL	DESEMPENHO ORÇAMENTÁRIO Jan/Jun % (B)	FAROL	ÍNDICE DE EFICIÊNCIA Jan/Jun (A/B)	FAROL
100,00		-		-	

ANÁLISE DA EXECUÇÃO

	Meta PPAG - Crédito inicial (A)	Meta reprogramada - Crédito autorizado (B)	Programado Jan/Jun (C)	Realizado Jan/Jun (D)	Realizado Jan/Jun / meta PPAG - % (D/A)	Realizado Jan/Jun / meta reprogramada - % (D/B)	Realizado Jan/Jun / Prog. Jan/Jun - % (D/C)
Físico	3.495	3.495	3.495	3.495	100,00	100,00	100,00
Financeiro	3.500.000,00	0,00	0,00	0,00	0,00	-	-

Ação: TRILHAS DE FUTURO - ESTUDANTES (2118)

Produto: **ESTUDANTE ATENDIDO** Unid. de Medida: **ESTUDANTE**

SITUAÇÃO ORÇAMENTÁRIA

G.F.P	Crédito inicial (A)	Crédito autorizado (B)	Empenhado (C)	Liquidado(D)	Saldo de crédito (B-C)	Empenhado / crédito autorizado - % (C/B)	Liquidado / crédito autorizado - % (D/B)
3.10.1	400.000.000,00	400.000.000,00	337.904.621,53	213.782.505,72	62.095.378,47	84,48	53,45
3.21.1	0,00	10.000,00	0,00	0,00	10.000,00	0,00	0,00
TOTAL	400.000.000,00	400.010.000,00	337.904.621,53	213.782.505,72	62.105.378,47	84,47	53,44

Dados atualizados até 24/6/2024 - Fonte: ARMAZÉM SIAFI

DESEMPENHO CONSOLIDADO DA AÇÃO

FÍSICO		ORÇAMENTÁRIO		FÍSICO X ORÇAMENTÁRIO	
DESEMPENHO FÍSICO Jan/Jun % (A)	FAROL	DESEMPENHO ORÇAMENTÁRIO Jan/Jun % (B)	FAROL	ÍNDICE DE EFICIÊNCIA Jan/Jun (A/B)	FAROL
100,00		130,28		0,77	

ANÁLISE DA EXECUÇÃO

	Meta PPAG - Crédito inicial (A)	Meta reprogramada - Crédito autorizado (B)	Programado Jan/Jun (C)	Realizado Jan/Jun (D)	Realizado Jan/Jun / meta PPAG - % (D/A)	Realizado Jan/Jun / meta reprogramada - % (D/B)	Realizado Jan/Jun / Prog. Jan/Jun - % (D/C)
Físico	152.088	48.360	48.360	48.360	31,80	100,00	100,00
Financeiro	400.000.000,00	400.010.000,00	164.093.695,00	213.782.505,72	53,45	53,44	130,28

Ação: DESENVOLVIMENTO DA EDUCAÇÃO DE JOVENS E ADULTOS - EJA (2119)

Produto: **ESTUDANTE ATENDIDO** Unid. de Medida: **ESTUDANTE**

SITUAÇÃO ORÇAMENTÁRIA

G.F.P	Crédito inicial (A)	Crédito autorizado (B)	Empenhado (C)	Liquidado(D)	Saldo de crédito (B-C)	Empenhado / crédito autorizado - % (C/B)	Liquidado / crédito autorizado - % (D/B)
3.10.1	1.000.000,00	0,00	0,00	0,00	0,00	0,00	0,00
4.10.1	1.500.000,00	0,00	0,00	0,00	0,00	0,00	0,00
TOTAL	2.500.000,00	0,00	0,00	0,00	0,00	0,00	0,00

Dados atualizados até 24/6/2024 - Fonte: ARMAZÉM SIAFI

DESEMPENHO CONSOLIDADO DA AÇÃO

FÍSICO		ORÇAMENTÁRIO		FÍSICO X ORÇAMENTÁRIO	
DESEMPENHO FÍSICO Jan/Jun % (A)	FAROL	DESEMPENHO ORÇAMENTÁRIO	FAROL	ÍNDICE DE EFICIÊNCIA Jan/Jun (A/B)	FAROL

Jan/Jun % (B)

69,82		-		-	
-------	--	---	--	---	--

ANÁLISE DA EXECUÇÃO

	Meta PPAG - Crédito inicial (A)	Meta reprogramada - Crédito autorizado (B)	Programado Jan/Jun (C)	Realizado Jan/Jun (D)	Realizado Jan/Jun / meta PPAG - % (D/A)	Realizado Jan/Jun / meta reprogramada - % (D/B)	Realizado Jan/Jun / Prog. Jan/Jun - % (D/C)
Físico	171.265	171.265	171.265	119.574	69,82	69,82	69,82
Financeiro	2.500.000,00	0,00	0,00	0,00	0,00	-	-

Ação: DESENVOLVIMENTO DA EDUCAÇÃO ESPECIAL (2120)

Produto: ESCOLA BENEFICIADA Unid. de Medida: ESCOLA

SITUAÇÃO ORÇAMENTÁRIA

G.F.P	Crédito inicial (A)	Crédito autorizado (B)	Empenhado (C)	Liquidado(D)	Saldo de crédito (B-C)	Empenhado / crédito autorizado - % (C/B)	Liquidado / crédito autorizado - % (D/B)
3.10.1	7.000.000,00	100.000,00	0,00	0,00	100.000,00	0,00	0,00
3.10.8	0,00	100.000,00	100.000,00	100.000,00	0,00	100,00	100,00
4.10.1	500.000,00	400.000,00	194.680,00	174.680,00	205.320,00	48,67	43,67
4.10.8	500.000,00	100.000,00	100.000,00	100.000,00	0,00	100,00	100,00
TOTAL	8.000.000,00	700.000,00	394.680,00	374.680,00	305.320,00	56,38	53,53

Dados atualizados até 24/6/2024 - Fonte: ARMAZÉM SIAFI

DESEMPENHO CONSOLIDADO DA AÇÃO

FÍSICO		ORÇAMENTÁRIO		FÍSICO X ORÇAMENTÁRIO	
DESEMPENHO FÍSICO Jan/Jun % (A)	FAROL	DESEMPENHO ORÇAMENTÁRIO Jan/Jun % (B)	FAROL	ÍNDICE DE EFICIÊNCIA Jan/Jun (A/B)	FAROL
100,00		10,89		9,18	

ANÁLISE DA EXECUÇÃO

	Meta PPAG - Crédito inicial (A)	Meta reprogramada - Crédito autorizado (B)	Programado Jan/Jun (C)	Realizado Jan/Jun (D)	Realizado Jan/Jun / meta PPAG - % (D/A)	Realizado Jan/Jun / meta reprogramada - % (D/B)	Realizado Jan/Jun / Prog. Jan/Jun - % (D/C)
Físico	3.495	3.495	3.495	3.495	100,00	100,00	100,00
Financeiro	8.000.000,00	700.000,00	3.440.000,00	374.680,00	4,68	53,53	10,89

Ação: DESENVOLVIMENTO DO ENSINO FUNDAMENTAL (2122)

Produto: ESTUDANTE ATENDIDO Unid. de Medida: ESTUDANTE

SITUAÇÃO ORÇAMENTÁRIA

G.F.P	Crédito inicial (A)	Crédito autorizado (B)	Empenhado (C)	Liquidado(D)	Saldo de crédito (B-C)	Empenhado / crédito autorizado - % (C/B)	Liquidado / crédito autorizado - % (D/B)
3.10.1	20.000.000,00	48.965.979,15	336.346,20	336.346,20	48.629.632,95	0,69	0,69
4.10.1	0,00	500.000,00	51.060,00	51.060,00	448.940,00	10,21	10,21
TOTAL	20.000.000,00	49.465.979,15	387.406,20	387.406,20	49.078.572,95	0,78	0,78

Dados atualizados até 24/6/2024 - Fonte: ARMAZÉM SIAFI

DESEMPENHO CONSOLIDADO DA AÇÃO

FÍSICO		ORÇAMENTÁRIO		FÍSICO X ORÇAMENTÁRIO	
DESEMPENHO FÍSICO Jan/Jun % (A)	FAROL	DESEMPENHO ORÇAMENTÁRIO Jan/Jun % (B)	FAROL	ÍNDICE DE EFICIÊNCIA Jan/Jun (A/B)	FAROL
0,00		3,87		0,00	

ANÁLISE DA EXECUÇÃO

	Meta PPAG - Crédito inicial (A)	Meta reprogramada - Crédito autorizado (B)	Programado Jan/Jun (C)	Realizado Jan/Jun (D)	Realizado Jan/Jun / meta PPAG - % (D/A)	Realizado Jan/Jun / meta reprogramada - % (D/B)	Realizado Jan/Jun / Prog. Jan/Jun - % (D/C)
Físico	937.770	937.770	937.770	0	0,00	0,00	0,00
Financeiro	20.000.000,00	49.465.979,15	10.000.000,00	387.406,20	1,94	0,78	3,87

Ação: ESCOLA DE FORMAÇÃO PROFISSIONAL (2123)

Produto: ESTUDANTE ATENDIDO Unid. de Medida: ESTUDANTE

SITUAÇÃO ORÇAMENTÁRIA

Crédito autorizado	Saldo de crédito	Empenhado /	Liquidado / crédito
--------------------	------------------	-------------	---------------------

G.F.P	Crédito inicial (A)	(B)	Empenhado (C)	Liquidado(D)	(B-C)	crédito autorizado - % (C/B)	autorizado - % (D/B)
3.10.1	10.000.000,00	32.884.000,00	4.010.000,00	2.881.731,94	28.874.000,00	12,19	8,76
3.36.1	0,00	4.583.224,21	1.584.125,39	1.584.125,39	2.999.098,82	34,56	34,56
4.10.1	1.000,00	1.000,00	0,00	0,00	1.000,00	0,00	0,00
TOTAL	10.001.000,00	37.468.224,21	5.594.125,39	4.465.857,33	31.874.098,82	14,93	11,92

Dados atualizados até 24/6/2024 - Fonte: ARMAZÉM SIAFI

DESEMPENHO CONSOLIDADO DA AÇÃO

FÍSICO		ORÇAMENTÁRIO		FÍSICO X ORÇAMENTÁRIO	
DESEMPENHO FÍSICO Jan/Jun % (A)	FAROL	DESEMPENHO ORÇAMENTÁRIO Jan/Jun % (B)	FAROL	ÍNDICE DE EFICIÊNCIA Jan/Jun (A/B)	FAROL
100,00		99,09		1,01	

ANÁLISE DA EXECUÇÃO

	Meta PPAG - Crédito inicial (A)	Meta reprogramada - Crédito autorizado (B)	Programado Jan/Jun (C)	Realizado Jan/Jun (D)	Realizado Jan/Jun / meta PPAG - % (D/A)	Realizado Jan/Jun / meta reprogramada - % (D/B)	Realizado Jan/Jun / Prog. Jan/Jun - % (D/C)
Físico	3.495	3.495	3.495	3.495	100,00	100,00	100,00
Financeiro	10.001.000,00	37.468.224,21	4.507.014,35	4.465.857,33	44,65	11,92	99,09

Ação: EDUCAÇÃO INTEGRAL (4508)

Produto: ESTUDANTE MATRICULADO Unid. de Medida: ESTUDANTE

SITUAÇÃO ORÇAMENTÁRIA

G.F.P	Crédito inicial (A)	Crédito autorizado (B)	Empenhado (C)	Liquidado(D)	Saldo de crédito (B-C)	Empenhado / crédito autorizado - % (C/B)	Liquidado / crédito autorizado - % (D/B)
3.10.1	30.000.000,00	25.116.000,00	771.500,00	770.000,00	24.344.500,00	3,07	3,07
3.36.1	2.000.000,00	41.903.016,43	11.897.532,30	3.503.610,23	30.005.484,13	28,39	8,36
4.10.1	20.000.000,00	20.000.000,00	100.000,00	100.000,00	19.900.000,00	0,50	0,50
4.10.8	250.000,00	589.353,89	589.353,89	489.353,89	0,00	100,00	83,03
4.36.1	0,00	2.000.000,00	0,00	0,00	2.000.000,00	0,00	0,00
TOTAL	52.250.000,00	89.608.370,32	13.358.386,19	4.862.964,12	76.249.984,13	14,91	5,43

Dados atualizados até 24/6/2024 - Fonte: ARMAZÉM SIAFI

DESEMPENHO CONSOLIDADO DA AÇÃO

FÍSICO		ORÇAMENTÁRIO		FÍSICO X ORÇAMENTÁRIO	
DESEMPENHO FÍSICO Jan/Jun % (A)	FAROL	DESEMPENHO ORÇAMENTÁRIO Jan/Jun % (B)	FAROL	ÍNDICE DE EFICIÊNCIA Jan/Jun (A/B)	FAROL
113,83		28,94		3,93	

ANÁLISE DA EXECUÇÃO

	Meta PPAG - Crédito inicial (A)	Meta reprogramada - Crédito autorizado (B)	Programado Jan/Jun (C)	Realizado Jan/Jun (D)	Realizado Jan/Jun / meta PPAG - % (D/A)	Realizado Jan/Jun / meta reprogramada - % (D/B)	Realizado Jan/Jun / Prog. Jan/Jun - % (D/C)
Físico	120.000	136.601	120.000	136.601	113,83	100,00	113,83
Financeiro	52.250.000,00	89.608.370,32	16.800.784,81	4.862.964,12	9,31	5,43	28,94

Ação: DESENVOLVIMENTO DO ENSINO MEDIO (4511)

Produto: ESTUDANTE ATENDIDO Unid. de Medida: ESTUDANTE

SITUAÇÃO ORÇAMENTÁRIA

G.F.P	Crédito inicial (A)	Crédito autorizado (B)	Empenhado (C)	Liquidado(D)	Saldo de crédito (B-C)	Empenhado / crédito autorizado - % (C/B)	Liquidado / crédito autorizado - % (D/B)
3.10.1	20.000.000,00	37.000.000,00	36.999.871,00	36.999.871,00	129,00	100,00	100,00
TOTAL	20.000.000,00	37.000.000,00	36.999.871,00	36.999.871,00	129,00	100,00	100,00

Dados atualizados até 24/6/2024 - Fonte: ARMAZÉM SIAFI

DESEMPENHO CONSOLIDADO DA AÇÃO

FÍSICO		ORÇAMENTÁRIO		FÍSICO X ORÇAMENTÁRIO	
DESEMPENHO FÍSICO Jan/Jun % (A)	FAROL	DESEMPENHO ORÇAMENTÁRIO Jan/Jun % (B)	FAROL	ÍNDICE DE EFICIÊNCIA Jan/Jun (A/B)	FAROL
99,95		-		-	

ANÁLISE DA EXECUÇÃO

	Meta PPAG - Crédito inicial (A)	Meta reprogramada - Crédito autorizado (B)	Programado Jan/Jun (C)	Realizado Jan/Jun (D)	Realizado Jan/Jun / meta PPAG - % (D/A)	Realizado Jan/Jun / meta reprogramada - % (D/B)	Realizado Jan/Jun / Prog. Jan/Jun - % (D/C)
Físico	597.073	530.966	530.966	530.688	88,88	99,95	99,95
Financeiro	20.000.000,00	37.000.000,00	0,00	36.999.871,00	185,00	100,00	-

Ação: DESENVOLVIMENTO DA EDUCAÇÃO PROFISSIONAL (4512)

Produto: **ESTUDANTES ATENDIDOS** Unid. de Medida: **ESTUDANTE**

SITUAÇÃO ORÇAMENTÁRIA

G.F.P	Crédito inicial (A)	Crédito autorizado (B)	Empenhado (C)	Liquidado(D)	Saldo de crédito (B-C)	Empenhado / crédito autorizado - % (C/B)	Liquidado / crédito autorizado - % (D/B)
3.10.1	10.000.000,00	1.000.000,00	470.000,00	470.000,00	530.000,00	47,00	47,00
3.36.1	5.000.000,00	43.117.916,93	1.650.247,38	875.252,60	41.467.669,55	3,83	2,03
4.10.1	7.000.000,00	0,00	0,00	0,00	0,00	0,00	0,00
TOTAL	22.000.000,00	44.117.916,93	2.120.247,38	1.345.252,60	41.997.669,55	4,81	3,05

Dados atualizados até 24/6/2024 - Fonte: ARMAZÉM SIAFI

DESEMPENHO CONSOLIDADO DA AÇÃO

FÍSICO		ORÇAMENTÁRIO		FÍSICO X ORÇAMENTÁRIO	
DESEMPENHO FÍSICO Jan/Jun % (A)	FAROL	DESEMPENHO ORÇAMENTÁRIO Jan/Jun % (B)	FAROL	ÍNDICE DE EFICIÊNCIA Jan/Jun (A/B)	FAROL
90,78		16,97		5,35	

ANÁLISE DA EXECUÇÃO

	Meta PPAG - Crédito inicial (A)	Meta reprogramada - Crédito autorizado (B)	Programado Jan/Jun (C)	Realizado Jan/Jun (D)	Realizado Jan/Jun / meta PPAG - % (D/A)	Realizado Jan/Jun / meta reprogramada - % (D/B)	Realizado Jan/Jun / Prog. Jan/Jun - % (D/C)
Físico	35.000	35.000	35.000	31.773	90,78	90,78	90,78
Financeiro	22.000.000,00	44.117.916,93	7.926.851,00	1.345.252,60	6,11	3,05	16,97

Programa: GESTÃO DE INFRAESTRUTURA EDUCACIONAL (0168)

Ação: PREVENÇÃO À VIOLÊNCIA E SEGURANÇA NAS ESCOLAS (2124)

Produto: **ESCOLA ATENDIDA** Unid. de Medida: **ESCOLA**

SITUAÇÃO ORÇAMENTÁRIA

G.F.P	Crédito inicial (A)	Crédito autorizado (B)	Empenhado (C)	Liquidado(D)	Saldo de crédito (B-C)	Empenhado / crédito autorizado - % (C/B)	Liquidado / crédito autorizado - % (D/B)
3.10.1	20.000.000,00	0,00	0,00	0,00	0,00	0,00	0,00
TOTAL	20.000.000,00	0,00	0,00	0,00	0,00	0,00	0,00

Dados atualizados até 24/6/2024 - Fonte: ARMAZÉM SIAFI

DESEMPENHO CONSOLIDADO DA AÇÃO

FÍSICO		ORÇAMENTÁRIO		FÍSICO X ORÇAMENTÁRIO	
DESEMPENHO FÍSICO Jan/Jun % (A)	FAROL	DESEMPENHO ORÇAMENTÁRIO Jan/Jun % (B)	FAROL	ÍNDICE DE EFICIÊNCIA Jan/Jun (A/B)	FAROL
-		-		-	

ANÁLISE DA EXECUÇÃO

	Meta PPAG - Crédito inicial (A)	Meta reprogramada - Crédito autorizado (B)	Programado Jan/Jun (C)	Realizado Jan/Jun (D)	Realizado Jan/Jun / meta PPAG - % (D/A)	Realizado Jan/Jun / meta reprogramada - % (D/B)	Realizado Jan/Jun / Prog. Jan/Jun - % (D/C)
Físico	3.495	0	0	0	0,00	-	-
Financeiro	20.000.000,00	0,00	0,00	0,00	0,00	-	-

Ação: PREVENÇÃO ÀS CHUVAS (2125)

Produto: **ESCOLA ATENDIDA** Unid. de Medida: **ESCOLA**

SITUAÇÃO ORÇAMENTÁRIA

G.F.P	Crédito inicial (A)	Crédito autorizado (B)	Empenhado (C)	Liquidado(D)	Saldo de crédito (B-C)	Empenhado / crédito autorizado - % (C/B)	Liquidado / crédito autorizado - % (D/B)
3.10.1	15.000.000,00	0,00	0,00	0,00	0,00	0,00	0,00
TOTAL	15.000.000,00	0,00	0,00	0,00	0,00	0,00	0,00

Dados atualizados até 24/6/2024 - Fonte: ARMAZÉM SIAFI

DESEMPENHO CONSOLIDADO DA AÇÃO

FÍSICO		ORÇAMENTÁRIO		FÍSICO X ORÇAMENTÁRIO	
DESEMPENHO FÍSICO Jan/Jun % (A)	FAROL	DESEMPENHO ORÇAMENTÁRIO Jan/Jun % (B)	FAROL	ÍNDICE DE EFICIÊNCIA Jan/Jun (A/B)	FAROL
-		-		-	

ANÁLISE DA EXECUÇÃO

	Meta PPAG - Crédito inicial (A)	Meta reprogramada - Crédito autorizado (B)	Programado Jan/Jun (C)	Realizado Jan/Jun (D)	Realizado Jan/Jun / meta PPAG - % (D/A)	Realizado Jan/Jun / meta reprogramada - % (D/B)	Realizado Jan/Jun / Prog. Jan/Jun - % (D/C)
Físico	3.495	0	0	0	0,00	-	-
Financeiro	15.000.000,00	0,00	0,00	0,00	0,00	-	-

Ação: RENOVAÇÃO DE MOBILIÁRIO E/OU EQUIPAMENTO (2126)

Produto: ESCOLA ATENDIDA Unid. de Medida: ESCOLA

SITUAÇÃO ORÇAMENTÁRIA

G.F.P	Crédito inicial (A)	Crédito autorizado (B)	Empenhado (C)	Liquidado(D)	Saldo de crédito (B-C)	Empenhado / crédito autorizado - % (C/B)	Liquidado / crédito autorizado - % (D/B)
4.10.1	20.000.000,00	36.934.737,00	13.743.613,60	9.665.350,47	23.191.123,40	37,21	26,17
4.10.3	110.000,00	144.000,00	34.000,00	34.000,00	110.000,00	23,61	23,61
4.10.8	90.436.196,00	55.753.586,79	43.974.846,79	37.092.194,35	11.778.740,00	78,87	66,53
4.21.1	17.351.598,00	11.376.789,00	0,00	0,00	11.376.789,00	0,00	0,00
4.36.1	15.000.000,00	14.858.100,00	0,00	0,00	14.858.100,00	0,00	0,00
4.97.1	0,00	100.000,00	100.000,00	100.000,00	0,00	100,00	100,00
TOTAL	142.897.794,00	119.167.212,79	57.852.460,39	46.891.544,82	61.314.752,40	48,55	39,35

Dados atualizados até 24/6/2024 - Fonte: ARMAZÉM SIAFI

DESEMPENHO CONSOLIDADO DA AÇÃO

FÍSICO		ORÇAMENTÁRIO		FÍSICO X ORÇAMENTÁRIO	
DESEMPENHO FÍSICO Jan/Jun % (A)	FAROL	DESEMPENHO ORÇAMENTÁRIO Jan/Jun % (B)	FAROL	ÍNDICE DE EFICIÊNCIA Jan/Jun (A/B)	FAROL
0,00		89,52		0,00	

ANÁLISE DA EXECUÇÃO

	Meta PPAG - Crédito inicial (A)	Meta reprogramada - Crédito autorizado (B)	Programado Jan/Jun (C)	Realizado Jan/Jun (D)	Realizado Jan/Jun / meta PPAG - % (D/A)	Realizado Jan/Jun / meta reprogramada - % (D/B)	Realizado Jan/Jun / Prog. Jan/Jun - % (D/C)
Físico	3.495	483	483	0	0,00	0,00	0,00
Financeiro	142.897.794,00	119.167.212,79	52.380.004,79	46.891.544,82	32,81	39,35	89,52

Ação: ACESSIBILIDADE E IMPLEMENTAÇÃO DE PROJETOS DE INCÊNDIO NAS UNIDADES ESCOLARES (4517)

Produto: ESCOLA ATENDIDA Unid. de Medida: ESCOLA

SITUAÇÃO ORÇAMENTÁRIA

G.F.P	Crédito inicial (A)	Crédito autorizado (B)	Empenhado (C)	Liquidado(D)	Saldo de crédito (B-C)	Empenhado / crédito autorizado - % (C/B)	Liquidado / crédito autorizado - % (D/B)
4.10.1	5.000.000,00	5.000.000,00	0,00	0,00	5.000.000,00	0,00	0,00
TOTAL	5.000.000,00	5.000.000,00	0,00	0,00	5.000.000,00	0,00	0,00

Dados atualizados até 24/6/2024 - Fonte: ARMAZÉM SIAFI

DESEMPENHO CONSOLIDADO DA AÇÃO

FÍSICO		ORÇAMENTÁRIO		FÍSICO X ORÇAMENTÁRIO	
DESEMPENHO FÍSICO Jan/Jun % (A)	FAROL	DESEMPENHO ORÇAMENTÁRIO Jan/Jun % (B)	FAROL	ÍNDICE DE EFICIÊNCIA Jan/Jun (A/B)	FAROL
0,00		0,00		-	

ANÁLISE DA EXECUÇÃO

	Meta PPAG - Crédito inicial (A)	Meta reprogramada - Crédito autorizado (B)	Programado Jan/Jun (C)	Realizado Jan/Jun (D)	Realizado Jan/Jun / meta PPAG - % (D/A)	Realizado Jan/Jun / meta reprogramada - % (D/B)	Realizado Jan/Jun / Prog. Jan/Jun - % (D/C)
Físico	80	5	5	0	0,00	0,00	0,00
Financeiro	5.000.000,00	5.000.000,00	937.500,00	0,00	0,00	0,00	0,00

Ação: MÃOS À OBRA (4519)Produto: **ESCOLA ATENDIDA** Unid. de Medida: **ESCOLA****SITUAÇÃO ORÇAMENTÁRIA**

G.F.P	Crédito inicial (A)	Crédito autorizado (B)	Empenhado (C)	Liquidado(D)	Saldo de crédito (B-C)	Empenhado / crédito autorizado - % (C/B)	Liquidado / crédito autorizado - % (D/B)
3.10.1	0,00	1.000.000,00	256.438,55	124.744,33	743.561,45	25,64	12,47
3.10.8	1.000.000,00	0,00	0,00	0,00	0,00	0,00	0,00
4.10.1	100.000.000,00	144.000.000,00	81.299.497,54	23.834.287,78	62.700.502,46	56,46	16,55
4.21.1	40.000.000,00	40.000.000,00	0,00	0,00	40.000.000,00	0,00	0,00
TOTAL	141.000.000,00	185.000.000,00	81.555.936,09	23.959.032,11	103.444.063,91	44,08	12,95

Dados atualizados até 24/6/2024 - Fonte: ARMAZÉM SIAFI

DESEMPENHO CONSOLIDADO DA AÇÃO

FÍSICO		ORÇAMENTÁRIO		FÍSICO X ORÇAMENTÁRIO	
DESEMPENHO FÍSICO Jan/Jun % (A)	FAROL	DESEMPENHO ORÇAMENTÁRIO Jan/Jun % (B)	FAROL	ÍNDICE DE EFICIÊNCIA Jan/Jun (A/B)	FAROL
20,83		36,30		0,57	

ANÁLISE DA EXECUÇÃO




	Meta PPAG - Crédito inicial (A)	Meta reprogramada - Crédito autorizado (B)	Programado Jan/Jun (C)	Realizado Jan/Jun (D)	Realizado Jan/Jun / meta PPAG - % (D/A)	Realizado Jan/Jun / meta reprogramada - % (D/B)	Realizado Jan/Jun / Prog. Jan/Jun - % (D/C)
Físico	500	30	120	25	5,00	83,33	20,83
Financeiro	141.000.000,00	185.000.000,00	66.000.000,00	23.959.032,11	16,99	12,95	36,30

Ação: APOIO A GESTÃO DE INFRAESTRUTURA EDUCACIONAL (4520)Produto: **ESCOLA ATENDIDA** Unid. de Medida: **ESCOLA****SITUAÇÃO ORÇAMENTÁRIA**

G.F.P	Crédito inicial (A)	Crédito autorizado (B)	Empenhado (C)	Liquidado(D)	Saldo de crédito (B-C)	Empenhado / crédito autorizado - % (C/B)	Liquidado / crédito autorizado - % (D/B)
3.10.1	50.000.000,00	62.690.000,00	52.966.658,54	52.453.363,91	9.723.341,46	84,49	83,67
3.23.1	0,00	121.000.000,00	53.200.423,67	15.500.006,18	67.799.576,33	43,97	12,81
5.10.1	0,00	5.310.000,00	0,00	0,00	5.310.000,00	0,00	0,00
TOTAL	50.000.000,00	189.000.000,00	106.167.082,21	67.953.370,09	82.832.917,79	56,17	35,95

Dados atualizados até 24/6/2024 - Fonte: ARMAZÉM SIAFI

DESEMPENHO CONSOLIDADO DA AÇÃO

FÍSICO		ORÇAMENTÁRIO		FÍSICO X ORÇAMENTÁRIO	
DESEMPENHO FÍSICO Jan/Jun % (A)	FAROL	DESEMPENHO ORÇAMENTÁRIO Jan/Jun % (B)	FAROL	ÍNDICE DE EFICIÊNCIA Jan/Jun (A/B)	FAROL
100,03		135,91		0,74	

ANÁLISE DA EXECUÇÃO

	Meta PPAG - Crédito inicial (A)	Meta reprogramada - Crédito autorizado (B)	Programado Jan/Jun (C)	Realizado Jan/Jun (D)	Realizado Jan/Jun / meta PPAG - % (D/A)	Realizado Jan/Jun / meta reprogramada - % (D/B)	Realizado Jan/Jun / Prog. Jan/Jun - % (D/C)
Físico	3.495	3.496	3.495	3.496	100,03	100,00	100,03
Financeiro	50.000.000,00	189.000.000,00	50.000.000,00	67.953.370,09	135,91	35,95	135,91

Ação: CONECTIVIDADE ESCOLAR (4521)Produto: **ESCOLA ATENDIDA** Unid. de Medida: **ESCOLA****SITUAÇÃO ORÇAMENTÁRIA**

G.F.P	Crédito inicial (A)	Crédito autorizado (B)	Empenhado (C)	Liquidado(D)	Saldo de crédito (B-C)	Empenhado / crédito autorizado - % (C/B)	Liquidado / crédito autorizado - % (D/B)
3.10.1	17.500.000,00	17.500.000,00	17.135.000,00	16.714.000,00	365.000,00	97,91	95,51
3.36.1	0,00	19.000.000,00	16.542.764,21	0,00	2.457.235,79	87,07	0,00
4.36.1	0,00	75.829.105,20	48.679.703,40	0,00	27.149.401,80	64,20	0,00
TOTAL	17.500.000,00	112.329.105,20	82.357.467,61	16.714.000,00	29.971.637,59	73,32	14,88

Dados atualizados até 24/6/2024 - Fonte: ARMAZÉM SIAFI

DESEMPENHO CONSOLIDADO DA AÇÃO

FÍSICO		ORÇAMENTÁRIO		FÍSICO X ORÇAMENTÁRIO	
--------	--	--------------	--	-----------------------	--

DESEMPENHO FÍSICO Jan/Jun % (A)	FAROL	DESEMPENHO ORÇAMENTÁRIO Jan/Jun % (B)	FAROL	ÍNDICE DE EFICIÊNCIA Jan/Jun (A/B)	FAROL
85,84		95,51		0,90	

ANÁLISE DA EXECUÇÃO

	Meta PPAG - Crédito inicial (A)	Meta reprogramada - Crédito autorizado (B)	Programado Jan/Jun (C)	Realizado Jan/Jun (D)	Realizado Jan/Jun / meta PPAG - % (D/A)	Realizado Jan/Jun / meta reprogramada - % (D/B)	Realizado Jan/Jun / Prog. Jan/Jun - % (D/C)
Físico	3.495	3.000	3.495	3.000	85,84	100,00	85,84
Financeiro	17.500.000,00	112.329.105,20	17.500.000,00	16.714.000,00	95,51	14,88	95,51

Ação: RENOVAÇÃO DA REDE LÓGICA E ELÉTRICA E IMPLEMENTAÇÃO DE ENERGIA ALTERNATIVA (4522)

Produto: ESCOLA ATENDIDA Unid. de Medida: ESCOLA

SITUAÇÃO ORÇAMENTÁRIA

G.F.P	Crédito inicial (A)	Crédito autorizado (B)	Empenhado (C)	Liquidado(D)	Saldo de crédito (B-C)	Empenhado / crédito autorizado - % (C/B)	Liquidado / crédito autorizado - % (D/B)
3.10.1	10.000.000,00	10.000.000,00	0,00	0,00	10.000.000,00	0,00	0,00
TOTAL	10.000.000,00	10.000.000,00	0,00	0,00	10.000.000,00	0,00	0,00

Dados atualizados até 24/6/2024 - Fonte: ARMAZÉM SIAFI

DESEMPENHO CONSOLIDADO DA AÇÃO

FÍSICO		ORÇAMENTÁRIO		FÍSICO X ORÇAMENTÁRIO	
DESEMPENHO FÍSICO Jan/Jun % (A)	FAROL	DESEMPENHO ORÇAMENTÁRIO Jan/Jun % (B)	FAROL	ÍNDICE DE EFICIÊNCIA Jan/Jun (A/B)	FAROL
-		-		-	

ANÁLISE DA EXECUÇÃO

	Meta PPAG - Crédito inicial (A)	Meta reprogramada - Crédito autorizado (B)	Programado Jan/Jun (C)	Realizado Jan/Jun (D)	Realizado Jan/Jun / meta PPAG - % (D/A)	Realizado Jan/Jun / meta reprogramada - % (D/B)	Realizado Jan/Jun / Prog. Jan/Jun - % (D/C)
Físico	2.100	0	0	0	0,00	-	-
Financeiro	10.000.000,00	10.000.000,00	0,00	0,00	0,00	0,00	-

Ação: REALIZAÇÃO DE OBRAS ESTRUTURAIS (4523)

Produto: ESCOLA ATENDIDA Unid. de Medida: ESCOLA

SITUAÇÃO ORÇAMENTÁRIA

G.F.P	Crédito inicial (A)	Crédito autorizado (B)	Empenhado (C)	Liquidado(D)	Saldo de crédito (B-C)	Empenhado / crédito autorizado - % (C/B)	Liquidado / crédito autorizado - % (D/B)
3.3.1	3.000.000,00	3.000.000,00	0,00	0,00	3.000.000,00	0,00	0,00
3.10.1	0,00	2.000.000,00	1.124.651,15	967.436,06	875.348,85	56,23	48,37
3.10.3	59.750,00	59.750,00	0,00	0,00	59.750,00	0,00	0,00
3.10.8	4.000.000,00	0,00	0,00	0,00	0,00	0,00	0,00
3.21.1	0,00	35.000.000,00	6.849.435,58	1.250.662,67	28.150.564,42	19,57	3,57
3.21.3	64.643,00	64.643,00	0,00	0,00	64.643,00	0,00	0,00
3.24.1	123.300,00	123.300,00	0,00	0,00	123.300,00	0,00	0,00
3.36.1	665.813,00	665.813,00	0,00	0,00	665.813,00	0,00	0,00
4.3.1	7.105.000,00	7.105.000,00	0,00	0,00	7.105.000,00	0,00	0,00
4.10.1	50.000.000,00	113.097.297,00	107.135.813,29	35.536.201,47	5.961.483,71	94,73	31,42
4.10.3	110.000,00	110.000,00	0,00	0,00	110.000,00	0,00	0,00
4.10.8	7.902.929,00	14.351.204,00	13.233.275,00	3.241.000,00	1.117.929,00	92,21	22,58
4.13.1	50.000,00	50.000,00	0,00	0,00	50.000,00	0,00	0,00
4.21.1	10.000.000,00	71.853.309,50	30.067.352,09	7.046.777,16	41.785.957,41	41,85	9,81
4.24.1	166.902,00	166.902,00	0,00	0,00	166.902,00	0,00	0,00
4.36.1	15.234.187,00	15.234.187,00	0,00	0,00	15.234.187,00	0,00	0,00
TOTAL	98.482.524,00	262.881.405,50	158.410.527,11	48.042.077,36	104.470.878,39	60,26	18,28

Dados atualizados até 24/6/2024 - Fonte: ARMAZÉM SIAFI

DESEMPENHO CONSOLIDADO DA AÇÃO

FÍSICO		ORÇAMENTÁRIO		FÍSICO X ORÇAMENTÁRIO	
DESEMPENHO FÍSICO Jan/Jun % (A)	FAROL	DESEMPENHO ORÇAMENTÁRIO Jan/Jun % (B)	FAROL	ÍNDICE DE EFICIÊNCIA Jan/Jun (A/B)	FAROL
78,00		132,96		0,59	

ANÁLISE DA EXECUÇÃO

	Meta PPAG - Crédito inicial (A)	Meta reprogramada - Crédito autorizado (B)	Programado Jan/Jun (C)	Realizado Jan/Jun (D)	Realizado Jan/Jun / meta PPAG - % (D/A)	Realizado Jan/Jun / meta reprogramada - % (D/B)	Realizado Jan/Jun / Prog. Jan/Jun - % (D/C)
Físico	375	39	50	39	10,40	100,00	78,00
Financeiro	98.482.524,00	262.881.405,50	36.132.524,00	48.042.077,36	48,78	18,28	132,96

Ação: MANUTENÇÃO PREDIAL (4524)

Produto: **ESCOLA ATENDIDA** Unid. de Medida: **ESCOLA**

SITUAÇÃO ORÇAMENTÁRIA

G.F.P	Crédito inicial (A)	Crédito autorizado (B)	Empenhado (C)	Liquidado(D)	Saldo de crédito (B-C)	Empenhado / crédito autorizado - % (C/B)	Liquidado / crédito autorizado - % (D/B)
3.10.1	25.000.000,00	23.930.100,00	13.525.741,11	11.940.935,84	10.404.358,89	56,52	49,90
3.10.4	0,00	100.000,00	100.000,00	100.000,00	0,00	100,00	100,00
3.10.8	2.733.863,00	36.975.204,32	36.675.204,32	35.667.147,32	300.000,00	99,19	96,46
3.21.1	0,00	300.000,00	0,00	0,00	300.000,00	0,00	0,00
4.10.1	0,00	7.320.150,00	5.199.211,20	4.062.411,20	2.120.938,80	71,03	55,50
4.10.8	1.000.000,00	0,00	0,00	0,00	0,00	0,00	0,00
TOTAL	28.733.863,00	68.625.454,32	55.500.156,63	51.770.494,36	13.125.297,69	80,87	75,44

Dados atualizados até 24/6/2024 - Fonte: ARMAZÉM SIAFI

DESEMPENHO CONSOLIDADO DA AÇÃO

FÍSICO		ORÇAMENTÁRIO		FÍSICO X ORÇAMENTÁRIO	
DESEMPENHO FÍSICO Jan/Jun % (A)	FAROL	DESEMPENHO ORÇAMENTÁRIO Jan/Jun % (B)	FAROL	ÍNDICE DE EFICIÊNCIA Jan/Jun (A/B)	FAROL
768,57		736,02		1,04	

ANÁLISE DA EXECUÇÃO

	Meta PPAG - Crédito inicial (A)	Meta reprogramada - Crédito autorizado (B)	Programado Jan/Jun (C)	Realizado Jan/Jun (D)	Realizado Jan/Jun / meta PPAG - % (D/A)	Realizado Jan/Jun / meta reprogramada - % (D/B)	Realizado Jan/Jun / Prog. Jan/Jun - % (D/C)
Físico	350	269	35	269	76,86	100,00	768,57
Financeiro	28.733.863,00	68.625.454,32	7.033.863,00	51.770.494,36	180,17	75,44	736,02

Ação: MANUTENÇÃO E CUSTEIO DAS UNIDADES ESTADUAIS DE ENSINO (4527)

Produto: **ESTUDANTE ATENDIDO** Unid. de Medida: **ESTUDANTE**

SITUAÇÃO ORÇAMENTÁRIA

G.F.P	Crédito inicial (A)	Crédito autorizado (B)	Empenhado (C)	Liquidado(D)	Saldo de crédito (B-C)	Empenhado / crédito autorizado - % (C/B)	Liquidado / crédito autorizado - % (D/B)
3.10.1	250.000.000,00	256.890.044,00	252.416.034,86	250.832.240,29	4.474.009,14	98,26	97,64
3.36.1	2.000.000,00	2.000.000,00	0,00	0,00	2.000.000,00	0,00	0,00
TOTAL	252.000.000,00	258.890.044,00	252.416.034,86	250.832.240,29	6.474.009,14	97,50	96,89

Dados atualizados até 24/6/2024 - Fonte: ARMAZÉM SIAFI

DESEMPENHO CONSOLIDADO DA AÇÃO

FÍSICO		ORÇAMENTÁRIO		FÍSICO X ORÇAMENTÁRIO	
DESEMPENHO FÍSICO Jan/Jun % (A)	FAROL	DESEMPENHO ORÇAMENTÁRIO Jan/Jun % (B)	FAROL	ÍNDICE DE EFICIÊNCIA Jan/Jun (A/B)	FAROL
97,41		120,66		0,81	

ANÁLISE DA EXECUÇÃO

	Meta PPAG - Crédito inicial (A)	Meta reprogramada - Crédito autorizado (B)	Programado Jan/Jun (C)	Realizado Jan/Jun (D)	Realizado Jan/Jun / meta PPAG - % (D/A)	Realizado Jan/Jun / meta reprogramada - % (D/B)	Realizado Jan/Jun / Prog. Jan/Jun - % (D/C)
Físico	1.534.843	1.534.843	1.534.843	1.495.156	97,41	97,41	97,41
Financeiro	252.000.000,00	258.890.044,00	207.875.011,33	250.832.240,29	99,54	96,89	120,66

Programa: SUPORTE AO SISTEMA EDUCACIONAL MINEIRO (0169)

Ação: APOIO AO SISTEMA ESTADUAL DE EDUCAÇÃO (2128)

Produto: **AÇÃO DE APOIO À GESTÃO INSTITUCIONAL REALIZADA** Unid. de Medida: **AÇÃO**

SITUAÇÃO ORÇAMENTÁRIA

Crédito autorizado	Saldo de crédito	Empenhado /	Liquidado / crédito
--------------------	------------------	-------------	---------------------

G.F.P	Crédito inicial (A)	(B)	Empenhado (C)	Liquidado(D)	(B-C)	crédito autorizado - % (C/B)	autorizado - % (D/B)
3.10.1	180.432.676,00	180.432.676,00	106.571.514,87	58.696.212,81	73.861.161,13	59,06	32,53
3.21.1	0,00	3.970.000,00	138,08	138,08	3.969.861,92	0,00	0,00
4.10.1	70.000.000,00	50.000.000,00	736.647,75	241.420,42	49.263.352,25	1,47	0,48
4.21.1	0,00	5.000.000,00	0,00	0,00	5.000.000,00	0,00	0,00
5.10.1	0,00	15.000.000,00	0,00	0,00	15.000.000,00	0,00	0,00
TOTAL	250.432.676,00	254.402.676,00	107.308.300,70	58.937.771,31	147.094.375,30	42,18	23,17

Dados atualizados até 24/6/2024 - Fonte: ARMAZÉM SIAFI

DESEMPENHO CONSOLIDADO DA AÇÃO

FÍSICO		ORÇAMENTÁRIO		FÍSICO X ORÇAMENTÁRIO	
DESEMPENHO FÍSICO Jan/Jun % (A)	FAROL	DESEMPENHO ORÇAMENTÁRIO Jan/Jun % (B)	FAROL	ÍNDICE DE EFICIÊNCIA Jan/Jun (A/B)	FAROL
100,00		83,30		1,20	

ANÁLISE DA EXECUÇÃO

	Meta PPAG - Crédito inicial (A)	Meta reprogramada - Crédito autorizado (B)	Programado Jan/Jun (C)	Realizado Jan/Jun (D)	Realizado Jan/Jun / meta PPAG - % (D/A)	Realizado Jan/Jun / meta reprogramada - % (D/B)	Realizado Jan/Jun / Prog. Jan/Jun - % (D/C)
Físico	1	1	1	1	100,00	100,00	100,00
Financeiro	250.432.676,00	254.402.676,00	70.756.400,00	58.937.771,31	23,53	23,17	83,30

Ação: OPERACIONALIZAÇÃO DAS AÇÕES DOS CONSELHOS (2129)

Produto: **CONSELHO APOIADO** Unid. de Medida: **CONSELHO**

SITUAÇÃO ORÇAMENTÁRIA

G.F.P	Crédito inicial (A)	Crédito autorizado (B)	Empenhado (C)	Liquidado(D)	Saldo de crédito (B-C)	Empenhado / crédito autorizado - % (C/B)	Liquidado / crédito autorizado - % (D/B)
3.10.1	2.000.000,00	2.000.000,00	295.314,07	229.732,77	1.704.685,93	14,77	11,49
TOTAL	2.000.000,00	2.000.000,00	295.314,07	229.732,77	1.704.685,93	14,77	11,49

Dados atualizados até 24/6/2024 - Fonte: ARMAZÉM SIAFI

DESEMPENHO CONSOLIDADO DA AÇÃO

FÍSICO		ORÇAMENTÁRIO		FÍSICO X ORÇAMENTÁRIO	
DESEMPENHO FÍSICO Jan/Jun % (A)	FAROL	DESEMPENHO ORÇAMENTÁRIO Jan/Jun % (B)	FAROL	ÍNDICE DE EFICIÊNCIA Jan/Jun (A/B)	FAROL
100,00		51,04		1,96	

ANÁLISE DA EXECUÇÃO

	Meta PPAG - Crédito inicial (A)	Meta reprogramada - Crédito autorizado (B)	Programado Jan/Jun (C)	Realizado Jan/Jun (D)	Realizado Jan/Jun / meta PPAG - % (D/A)	Realizado Jan/Jun / meta reprogramada - % (D/B)	Realizado Jan/Jun / Prog. Jan/Jun - % (D/C)
Físico	3	3	3	3	100,00	100,00	100,00
Financeiro	2.000.000,00	2.000.000,00	450.120,00	229.732,77	11,49	11,49	51,04

Programa: MODALIDADES E TEMATICAS ESPECIAIS DE ENSINO (0170)

Ação: FORMAÇÃO CIDADÃ (4099)

Produto: **ESCOLA BENEFICIADA** Unid. de Medida: **ESCOLA**

SITUAÇÃO ORÇAMENTÁRIA

G.F.P	Crédito inicial (A)	Crédito autorizado (B)	Empenhado (C)	Liquidado(D)	Saldo de crédito (B-C)	Empenhado / crédito autorizado - % (C/B)	Liquidado / crédito autorizado - % (D/B)
3.10.8	1.000,00	1.000,00	0,00	0,00	1.000,00	0,00	0,00
TOTAL	1.000,00	1.000,00	0,00	0,00	1.000,00	0,00	0,00

Dados atualizados até 24/6/2024 - Fonte: ARMAZÉM SIAFI

DESEMPENHO CONSOLIDADO DA AÇÃO

FÍSICO		ORÇAMENTÁRIO		FÍSICO X ORÇAMENTÁRIO	
DESEMPENHO FÍSICO Jan/Jun % (A)	FAROL	DESEMPENHO ORÇAMENTÁRIO Jan/Jun % (B)	FAROL	ÍNDICE DE EFICIÊNCIA Jan/Jun (A/B)	FAROL
-		-		-	

ANÁLISE DA EXECUÇÃO

Meta Realizado Realizado

	Meta PPAG - Crédito inicial (A)	reprogramada - Crédito autorizado (B)	Programado Jan/Jun (C)	Realizado Jan/Jun (D)	Realizado Jan/Jun / meta PPAG - % (D/A)	Jan/Jun / meta reprogramada - % (D/B)	Jan/Jun / Prog. Jan/Jun - % (D/C)
Físico	1	0	0	0	0,00	-	-
Financeiro	1.000,00	1.000,00	0,00	0,00	0,00	0,00	-

Ação: EDUCAÇÃO QUILOMBOLA (4531)

Produto: ESCOLA ATENDIDA Unid. de Medida: ESCOLA

SITUAÇÃO ORÇAMENTÁRIA

G.F.P	Crédito inicial (A)	Crédito autorizado (B)	Empenhado (C)	Liquidado(D)	Saldo de crédito (B-C)	Empenhado / crédito autorizado - % (C/B)	Liquidado / crédito autorizado - % (D/B)
3.10.1	300.000,00	300.000,00	0,00	0,00	300.000,00	0,00	0,00
TOTAL	300.000,00	300.000,00	0,00	0,00	300.000,00	0,00	0,00

Dados atualizados até 24/6/2024 - Fonte: ARMAZÉM SIAFI

DESEMPENHO CONSOLIDADO DA AÇÃO

FÍSICO		ORÇAMENTÁRIO		FÍSICO X ORÇAMENTÁRIO	
DESEMPENHO FÍSICO Jan/Jun % (A)	FAROL	DESEMPENHO ORÇAMENTÁRIO Jan/Jun % (B)	FAROL	ÍNDICE DE EFICIÊNCIA Jan/Jun (A/B)	FAROL
100,00		-		-	

ANÁLISE DA EXECUÇÃO

	Meta PPAG - Crédito inicial (A)	Meta reprogramada - Crédito autorizado (B)	Programado Jan/Jun (C)	Realizado Jan/Jun (D)	Realizado Jan/Jun / meta PPAG - % (D/A)	Realizado Jan/Jun / meta reprogramada - % (D/B)	Realizado Jan/Jun / Prog. Jan/Jun - % (D/C)
Físico	36	36	36	36	100,00	100,00	100,00
Financeiro	300.000,00	300.000,00	0,00	0,00	0,00	0,00	-

Ação: EDUCAÇÃO INDIGENA (4532)

Produto: ESCOLA ATENDIDA Unid. de Medida: ESCOLA

SITUAÇÃO ORÇAMENTÁRIA

G.F.P	Crédito inicial (A)	Crédito autorizado (B)	Empenhado (C)	Liquidado(D)	Saldo de crédito (B-C)	Empenhado / crédito autorizado - % (C/B)	Liquidado / crédito autorizado - % (D/B)
3.10.1	500.000,00	500.000,00	12.000,00	12.000,00	488.000,00	2,40	2,40
TOTAL	500.000,00	500.000,00	12.000,00	12.000,00	488.000,00	2,40	2,40

Dados atualizados até 24/6/2024 - Fonte: ARMAZÉM SIAFI

DESEMPENHO CONSOLIDADO DA AÇÃO

FÍSICO		ORÇAMENTÁRIO		FÍSICO X ORÇAMENTÁRIO	
DESEMPENHO FÍSICO Jan/Jun % (A)	FAROL	DESEMPENHO ORÇAMENTÁRIO Jan/Jun % (B)	FAROL	ÍNDICE DE EFICIÊNCIA Jan/Jun (A/B)	FAROL
100,00		70,42		1,42	

ANÁLISE DA EXECUÇÃO

	Meta PPAG - Crédito inicial (A)	Meta reprogramada - Crédito autorizado (B)	Programado Jan/Jun (C)	Realizado Jan/Jun (D)	Realizado Jan/Jun / meta PPAG - % (D/A)	Realizado Jan/Jun / meta reprogramada - % (D/B)	Realizado Jan/Jun / Prog. Jan/Jun - % (D/C)
Físico	21	21	21	21	100,00	100,00	100,00
Financeiro	500.000,00	500.000,00	17.040,00	12.000,00	2,40	2,40	70,42

Ação: EDUCAÇÃO DO CAMPO (4533)

Produto: ESCOLA ATENDIDA Unid. de Medida: ESCOLA

SITUAÇÃO ORÇAMENTÁRIA

G.F.P	Crédito inicial (A)	Crédito autorizado (B)	Empenhado (C)	Liquidado(D)	Saldo de crédito (B-C)	Empenhado / crédito autorizado - % (C/B)	Liquidado / crédito autorizado - % (D/B)
3.10.1	3.000.000,00	900.000,00	98.141,20	98.141,20	801.858,80	10,90	10,90
4.10.1	0,00	100.000,00	0,00	0,00	100.000,00	0,00	0,00
TOTAL	3.000.000,00	1.000.000,00	98.141,20	98.141,20	901.858,80	9,81	9,81

Dados atualizados até 24/6/2024 - Fonte: ARMAZÉM SIAFI

DESEMPENHO CONSOLIDADO DA AÇÃO

FÍSICO		ORÇAMENTÁRIO		FÍSICO X ORÇAMENTÁRIO	
		DESEMPENHO			

DESEMPENHO FÍSICO Jan/Jun % (A)	FAROL	ORÇAMENTÁRIO Jan/Jun % (B)	FAROL	ÍNDICE DE EFICIÊNCIA Jan/Jun (A/B)	FAROL
100,00		50,33		1,99	

ANÁLISE DA EXECUÇÃO

	Meta PPAG - Crédito inicial (A)	Meta reprogramada - Crédito autorizado (B)	Programado Jan/Jun (C)	Realizado Jan/Jun (D)	Realizado Jan/Jun / meta PPAG - % (D/A)	Realizado Jan/Jun / meta reprogramada - % (D/B)	Realizado Jan/Jun / Prog. Jan/Jun - % (D/C)
Físico	582	582	582	582	100,00	100,00	100,00
Financeiro	3.000.000,00	1.000.000,00	195.012,00	98.141,20	3,27	9,81	50,33

Ação: EDUCAÇÃO DAS RELAÇÕES ÉTNICO-RACIAIS (4534)

Produto: ESCOLA BENEFICIADA Unid. de Medida: UNIDADE

SITUAÇÃO ORÇAMENTÁRIA

G.F.P	Crédito inicial (A)	Crédito autorizado (B)	Empenhado (C)	Liquidado(D)	Saldo de crédito (B-C)	Empenhado / crédito autorizado - % (C/B)	Liquidado / crédito autorizado - % (D/B)
3.10.1	10.000.000,00	0,00	0,00	0,00	0,00	0,00	0,00
TOTAL	10.000.000,00	0,00	0,00	0,00	0,00	0,00	0,00

Dados atualizados até 24/6/2024 - Fonte: ARMAZÉM SIAFI

DESEMPENHO CONSOLIDADO DA AÇÃO

FÍSICO		ORÇAMENTÁRIO		FÍSICO X ORÇAMENTÁRIO	
DESEMPENHO FÍSICO Jan/Jun % (A)	FAROL	DESEMPENHO ORÇAMENTÁRIO Jan/Jun % (B)	FAROL	ÍNDICE DE EFICIÊNCIA Jan/Jun (A/B)	FAROL
100,00		-		-	

ANÁLISE DA EXECUÇÃO

	Meta PPAG - Crédito inicial (A)	Meta reprogramada - Crédito autorizado (B)	Programado Jan/Jun (C)	Realizado Jan/Jun (D)	Realizado Jan/Jun / meta PPAG - % (D/A)	Realizado Jan/Jun / meta reprogramada - % (D/B)	Realizado Jan/Jun / Prog. Jan/Jun - % (D/C)
Físico	3.495	3.495	3.495	3.495	100,00	100,00	100,00
Financeiro	10.000.000,00	0,00	0,00	0,00	0,00	-	-

Ação: MOBILIZAÇÃO DAS JUVENTUDES (4536)

Produto: ESCOLA ATENDIDA Unid. de Medida: ESCOLA

SITUAÇÃO ORÇAMENTÁRIA

G.F.P	Crédito inicial (A)	Crédito autorizado (B)	Empenhado (C)	Liquidado(D)	Saldo de crédito (B-C)	Empenhado / crédito autorizado - % (C/B)	Liquidado / crédito autorizado - % (D/B)
3.10.1	5.000.000,00	3.000.000,00	220.000,00	220.000,00	2.780.000,00	7,33	7,33
TOTAL	5.000.000,00	3.000.000,00	220.000,00	220.000,00	2.780.000,00	7,33	7,33

Dados atualizados até 24/6/2024 - Fonte: ARMAZÉM SIAFI

DESEMPENHO CONSOLIDADO DA AÇÃO

FÍSICO		ORÇAMENTÁRIO		FÍSICO X ORÇAMENTÁRIO	
DESEMPENHO FÍSICO Jan/Jun % (A)	FAROL	DESEMPENHO ORÇAMENTÁRIO Jan/Jun % (B)	FAROL	ÍNDICE DE EFICIÊNCIA Jan/Jun (A/B)	FAROL
100,00		-		-	

ANÁLISE DA EXECUÇÃO

	Meta PPAG - Crédito inicial (A)	Meta reprogramada - Crédito autorizado (B)	Programado Jan/Jun (C)	Realizado Jan/Jun (D)	Realizado Jan/Jun / meta PPAG - % (D/A)	Realizado Jan/Jun / meta reprogramada - % (D/B)	Realizado Jan/Jun / Prog. Jan/Jun - % (D/C)
Físico	3.230	3.230	3.230	3.230	100,00	100,00	100,00
Financeiro	5.000.000,00	3.000.000,00	0,00	220.000,00	4,40	7,33	-

Ação: ENSINO DO SISTEMA PRISIONAL E SOCIOEDUCATIVO (4537)

Produto: ESCOLA BENEFICIADA Unid. de Medida: ESCOLA

SITUAÇÃO ORÇAMENTÁRIA

G.F.P	Crédito inicial (A)	Crédito autorizado (B)	Empenhado (C)	Liquidado(D)	Saldo de crédito (B-C)	Empenhado / crédito autorizado - % (C/B)	Liquidado / crédito autorizado - % (D/B)
3.10.1	1.000.000,00	0,00	0,00	0,00	0,00	0,00	0,00
TOTAL	1.000.000,00	0,00	0,00	0,00	0,00	0,00	0,00

Dados atualizados até 24/6/2024 - Fonte: ARMAZÉM SIAFI

DESEMPENHO CONSOLIDADO DA AÇÃO

FÍSICO		ORÇAMENTÁRIO		FÍSICO X ORÇAMENTÁRIO	
DESEMPENHO FÍSICO Jan/Jun % (A)	FAROL	DESEMPENHO ORÇAMENTÁRIO Jan/Jun % (B)	FAROL	ÍNDICE DE EFICIÊNCIA Jan/Jun (A/B)	FAROL
100,00		-		-	

ANÁLISE DA EXECUÇÃO

	Meta PPAG - Crédito inicial (A)	Meta reprogramada - Crédito autorizado (B)	Programado Jan/Jun (C)	Realizado Jan/Jun (D)	Realizado Jan/Jun / meta PPAG - % (D/A)	Realizado Jan/Jun / meta reprogramada - % (D/B)	Realizado Jan/Jun / Prog. Jan/Jun - % (D/C)
Físico	20	20	20	20	100,00	100,00	100,00
Financeiro	1.000.000,00	0,00	0,00	0,00	0,00	-	-

Ação: ATENDIMENTO ÀS ESCOLAS FAMÍLIA AGRÍCOLA (4538)

Produto: ESCOLA BENEFICIADA Unid. de Medida: UNIDADE

SITUAÇÃO ORÇAMENTÁRIA

G.F.P	Crédito inicial (A)	Crédito autorizado (B)	Empenhado (C)	Liquidado(D)	Saldo de crédito (B-C)	Empenhado / crédito autorizado - % (C/B)	Liquidado / crédito autorizado - % (D/B)
3.10.1	25.000.000,00	25.000.000,00	14.975.441,33	14.975.441,33	10.024.558,67	59,90	59,90
3.21.1	0,00	1.609.000,00	0,00	0,00	1.609.000,00	0,00	0,00
TOTAL	25.000.000,00	26.609.000,00	14.975.441,33	14.975.441,33	11.633.558,67	56,28	56,28

Dados atualizados até 24/6/2024 - Fonte: ARMAZÉM SIAFI

DESEMPENHO CONSOLIDADO DA AÇÃO

FÍSICO		ORÇAMENTÁRIO		FÍSICO X ORÇAMENTÁRIO	
DESEMPENHO FÍSICO Jan/Jun % (A)	FAROL	DESEMPENHO ORÇAMENTÁRIO Jan/Jun % (B)	FAROL	ÍNDICE DE EFICIÊNCIA Jan/Jun (A/B)	FAROL
100,00		-		-	

ANÁLISE DA EXECUÇÃO

	Meta PPAG - Crédito inicial (A)	Meta reprogramada - Crédito autorizado (B)	Programado Jan/Jun (C)	Realizado Jan/Jun (D)	Realizado Jan/Jun / meta PPAG - % (D/A)	Realizado Jan/Jun / meta reprogramada - % (D/B)	Realizado Jan/Jun / Prog. Jan/Jun - % (D/C)
Físico	22	22	22	22	100,00	100,00	100,00
Financeiro	25.000.000,00	26.609.000,00	0,00	14.975.441,33	59,90	56,28	-

Ação: PROGRAMA CONVIVÊNCIA DEMOCRÁTICA (4540)

Produto: ESCOLA BENEFICIADA Unid. de Medida: ESCOLA

SITUAÇÃO ORÇAMENTÁRIA

G.F.P	Crédito inicial (A)	Crédito autorizado (B)	Empenhado (C)	Liquidado(D)	Saldo de crédito (B-C)	Empenhado / crédito autorizado - % (C/B)	Liquidado / crédito autorizado - % (D/B)
3.10.1	200.000,00	0,00	0,00	0,00	0,00	0,00	0,00
TOTAL	200.000,00	0,00	0,00	0,00	0,00	0,00	0,00

Dados atualizados até 24/6/2024 - Fonte: ARMAZÉM SIAFI

DESEMPENHO CONSOLIDADO DA AÇÃO

FÍSICO		ORÇAMENTÁRIO		FÍSICO X ORÇAMENTÁRIO	
DESEMPENHO FÍSICO Jan/Jun % (A)	FAROL	DESEMPENHO ORÇAMENTÁRIO Jan/Jun % (B)	FAROL	ÍNDICE DE EFICIÊNCIA Jan/Jun (A/B)	FAROL
100,00		-		-	

ANÁLISE DA EXECUÇÃO

	Meta PPAG - Crédito inicial (A)	Meta reprogramada - Crédito autorizado (B)	Programado Jan/Jun (C)	Realizado Jan/Jun (D)	Realizado Jan/Jun / meta PPAG - % (D/A)	Realizado Jan/Jun / meta reprogramada - % (D/B)	Realizado Jan/Jun / Prog. Jan/Jun - % (D/C)
Físico	3.495	3.495	3.495	3.495	100,00	100,00	100,00
Financeiro	200.000,00	0,00	0,00	0,00	0,00	-	-

Programa: COOPERAÇÃO ESTADO-MUNICÍPIO NA ÁREA EDUCACIONAL (0172)

Ação: PROGRAMA MÃOS DADAS (4543)

Produto: **ESTUDANTE ATENDIDO** Unid. de Medida: **ESTUDANTE****SITUAÇÃO ORÇAMENTÁRIA**

G.F.P	Crédito inicial (A)	Crédito autorizado (B)	Empenhado (C)	Liquidado(D)	Saldo de crédito (B-C)	Empenhado / crédito autorizado - % (C/B)	Liquidado / crédito autorizado - % (D/B)
3.10.1	50.000.000,00	35.400.000,00	595.439,10	595.439,10	34.804.560,90	1,68	1,68
3.13.1	0,00	23.182.824,84	14.675.876,50	14.675.876,50	8.506.948,34	63,30	63,30
3.21.1	0,00	3.955.191,00	1.248.832,65	1.248.832,65	2.706.358,35	31,57	31,57
3.23.1	0,00	0,00	0,00	0,00	0,00	0,00	0,00
3.36.1	0,00	426.000,00	268.950,00	268.950,00	157.050,00	63,13	63,13
4.10.1	200.000.000,00	249.390.418,00	81.027.036,06	81.027.036,06	168.363.381,94	32,49	32,49
4.21.1	7.952.000,00	4.365.809,00	0,00	0,00	4.365.809,00	0,00	0,00
TOTAL	257.952.000,00	316.720.242,84	97.816.134,31	97.816.134,31	218.904.108,53	30,88	30,88

Dados atualizados até 24/6/2024 - Fonte: ARMAZÉM SIAFI

DESEMPENHO CONSOLIDADO DA AÇÃO

FÍSICO		ORÇAMENTÁRIO		FÍSICO X ORÇAMENTÁRIO	
DESEMPENHO FÍSICO Jan/Jun % (A)	FAROL	DESEMPENHO ORÇAMENTÁRIO Jan/Jun % (B)	FAROL	ÍNDICE DE EFICIÊNCIA Jan/Jun (A/B)	FAROL
5,16		37,92		0,14	

ANÁLISE DA EXECUÇÃO

	Meta PPAG - Crédito inicial (A)	Meta reprogramada - Crédito autorizado (B)	Programado Jan/Jun (C)	Realizado Jan/Jun (D)	Realizado Jan/Jun / meta PPAG - % (D/A)	Realizado Jan/Jun / meta reprogramada - % (D/B)	Realizado Jan/Jun / Prog. Jan/Jun - % (D/C)
Físico	16.000	826	16.000	826	5,16	100,00	5,16
Financeiro	257.952.000,00	316.720.242,84	257.952.000,00	97.816.134,31	37,92	30,88	37,92

Ação: PROGRAMA DE FORTALECIMENTO DAS ESCOLAS MUNICIPAIS (4545)Produto: **MUNICÍPIO ATENDIDO** Unid. de Medida: **MUNICÍPIO****SITUAÇÃO ORÇAMENTÁRIA**

G.F.P	Crédito inicial (A)	Crédito autorizado (B)	Empenhado (C)	Liquidado(D)	Saldo de crédito (B-C)	Empenhado / crédito autorizado - % (C/B)	Liquidado / crédito autorizado - % (D/B)
4.10.1	50.000.000,00	71.172.285,00	45.634.979,31	45.634.979,31	25.537.305,69	64,12	64,12
4.10.8	0,00	2.531.000,00	1.881.000,00	1.881.000,00	650.000,00	74,32	74,32
4.21.1	40.000.000,00	27.500.000,00	0,00	0,00	27.500.000,00	0,00	0,00
TOTAL	90.000.000,00	101.203.285,00	47.515.979,31	47.515.979,31	53.687.305,69	46,95	46,95

Dados atualizados até 24/6/2024 - Fonte: ARMAZÉM SIAFI

DESEMPENHO CONSOLIDADO DA AÇÃO

FÍSICO		ORÇAMENTÁRIO		FÍSICO X ORÇAMENTÁRIO	
DESEMPENHO FÍSICO Jan/Jun % (A)	FAROL	DESEMPENHO ORÇAMENTÁRIO Jan/Jun % (B)	FAROL	ÍNDICE DE EFICIÊNCIA Jan/Jun (A/B)	FAROL
139,22		155,68		0,89	

ANÁLISE DA EXECUÇÃO

	Meta PPAG - Crédito inicial (A)	Meta reprogramada - Crédito autorizado (B)	Programado Jan/Jun (C)	Realizado Jan/Jun (D)	Realizado Jan/Jun / meta PPAG - % (D/A)	Realizado Jan/Jun / meta reprogramada - % (D/B)	Realizado Jan/Jun / Prog. Jan/Jun - % (D/C)
Físico	100	140	51	71	71,00	50,71	139,22
Financeiro	90.000.000,00	101.203.285,00	30.521.510,80	47.515.979,31	52,80	46,95	155,68

Ação: APOIO AO TRANSPORTE ESCOLAR (4546)Produto: **ESTUDANTE ATENDIDO** Unid. de Medida: **ESTUDANTE****SITUAÇÃO ORÇAMENTÁRIA**

G.F.P	Crédito inicial (A)	Crédito autorizado (B)	Empenhado (C)	Liquidado(D)	Saldo de crédito (B-C)	Empenhado / crédito autorizado - % (C/B)	Liquidado / crédito autorizado - % (D/B)
3.10.1	30.000.000,00	56.849.750,00	55.320.560,77	52.632.348,50	1.529.189,23	97,31	92,58
3.36.1	2.500.000,00	2.500.000,00	0,00	0,00	2.500.000,00	0,00	0,00
TOTAL	32.500.000,00	59.349.750,00	55.320.560,77	52.632.348,50	4.029.189,23	93,21	88,68

Dados atualizados até 24/6/2024 - Fonte: ARMAZÉM SIAFI

DESEMPENHO CONSOLIDADO DA AÇÃO

FÍSICO		ORÇAMENTÁRIO		FÍSICO X ORÇAMENTÁRIO	
DESEMPENHO FÍSICO Jan/Jun % (A)	FAROL	DESEMPENHO ORÇAMENTÁRIO Jan/Jun % (B)	FAROL	ÍNDICE DE EFICIÊNCIA Jan/Jun (A/B)	FAROL
59,41		161,95		0,37	

ANÁLISE DA EXECUÇÃO

	Meta PPAG - Crédito inicial (A)	Meta reprogramada - Crédito autorizado (B)	Programado Jan/Jun (C)	Realizado Jan/Jun (D)	Realizado Jan/Jun / meta PPAG - % (D/A)	Realizado Jan/Jun / meta reprogramada - % (D/B)	Realizado Jan/Jun / Prog. Jan/Jun - % (D/C)
Físico	5.735	3.407	5.735	3.407	59,41	100,00	59,41
Financeiro	32.500.000,00	59.349.750,00	32.500.000,00	52.632.348,50	161,95	88,68	161,95

Ação: PROGRAMA ESTADUAL DO TRANSPORTE ESCOLAR - PTE/MG (4547)

Produto: ESTUDANTE ATENDIDO Unid. de Medida: ESTUDANTE

SITUAÇÃO ORÇAMENTÁRIA

G.F.P	Crédito inicial (A)	Crédito autorizado (B)	Empenhado (C)	Liquidado(D)	Saldo de crédito (B-C)	Empenhado / crédito autorizado - % (C/B)	Liquidado / crédito autorizado - % (D/B)
3.10.1	475.000.000,00	324.200.000,00	159.228.274,14	159.228.274,14	164.971.725,86	49,11	49,11
3.13.1	0,00	22.276.941,40	0,00	0,00	22.276.941,40	0,00	0,00
3.21.1	125.000.000,00	181.050.000,00	78.179.417,45	78.179.417,45	102.870.582,55	43,18	43,18
3.23.1	0,00	189.198.612,92	155.994.114,90	155.994.114,90	33.204.498,02	82,45	82,45
TOTAL	600.000.000,00	716.725.554,32	393.401.806,49	393.401.806,49	323.323.747,83	54,89	54,89

Dados atualizados até 24/6/2024 - Fonte: ARMAZÉM SIAFI

DESEMPENHO CONSOLIDADO DA AÇÃO

FÍSICO		ORÇAMENTÁRIO		FÍSICO X ORÇAMENTÁRIO	
DESEMPENHO FÍSICO Jan/Jun % (A)	FAROL	DESEMPENHO ORÇAMENTÁRIO Jan/Jun % (B)	FAROL	ÍNDICE DE EFICIÊNCIA Jan/Jun (A/B)	FAROL
117,74		100,64		1,17	

ANÁLISE DA EXECUÇÃO

	Meta PPAG - Crédito inicial (A)	Meta reprogramada - Crédito autorizado (B)	Programado Jan/Jun (C)	Realizado Jan/Jun (D)	Realizado Jan/Jun / meta PPAG - % (D/A)	Realizado Jan/Jun / meta reprogramada - % (D/B)	Realizado Jan/Jun / Prog. Jan/Jun - % (D/C)
Físico	291.231	290.663	246.863	290.663	99,80	100,00	117,74
Financeiro	600.000.000,00	716.725.554,32	390.897.090,00	393.401.806,49	65,57	54,89	100,64

Ação: REGIME DE COLABORAÇÃO ESTADO-MUNICÍPIO NA ÁREA EDUCACIONAL (4548)

Produto: CONVÊNIO CELEBRADO Unid. de Medida: CONVÊNIO

SITUAÇÃO ORÇAMENTÁRIA

G.F.P	Crédito inicial (A)	Crédito autorizado (B)	Empenhado (C)	Liquidado(D)	Saldo de crédito (B-C)	Empenhado / crédito autorizado - % (C/B)	Liquidado / crédito autorizado - % (D/B)
3.10.1	5.000.000,00	5.000.000,00	0,00	0,00	5.000.000,00	0,00	0,00
4.10.1	20.000.000,00	20.000.000,00	17.481.838,23	13.576.026,49	2.518.161,77	87,41	67,88
4.21.1	50.000.000,00	0,00	0,00	0,00	0,00	0,00	0,00
TOTAL	75.000.000,00	25.000.000,00	17.481.838,23	13.576.026,49	7.518.161,77	69,93	54,30

Dados atualizados até 24/6/2024 - Fonte: ARMAZÉM SIAFI

DESEMPENHO CONSOLIDADO DA AÇÃO

FÍSICO		ORÇAMENTÁRIO		FÍSICO X ORÇAMENTÁRIO	
DESEMPENHO FÍSICO Jan/Jun % (A)	FAROL	DESEMPENHO ORÇAMENTÁRIO Jan/Jun % (B)	FAROL	ÍNDICE DE EFICIÊNCIA Jan/Jun (A/B)	FAROL
8,00		66,06		0,12	

ANÁLISE DA EXECUÇÃO

	Meta PPAG - Crédito inicial (A)	Meta reprogramada - Crédito autorizado (B)	Programado Jan/Jun (C)	Realizado Jan/Jun (D)	Realizado Jan/Jun / meta PPAG - % (D/A)	Realizado Jan/Jun / meta reprogramada - % (D/B)	Realizado Jan/Jun / Prog. Jan/Jun - % (D/C)
Físico	500	505	100	8	1,60	1,58	8,00
Financeiro	75.000.000,00	25.000.000,00	20.550.000,00	13.576.026,49	18,10	54,30	66,06